

# 武威统计年鉴

WUWEI TONG JI NIAN JIAN

(2020年)



武威市统计局  
国家统计局武威调查队

# 《武威统计年鉴—2020》编辑部

主 编：李林山 魏 勇

副 主 编：王文寿 丁锡斌 徐创新 蔡万锋 朱高南 张海燕

责任编辑：刘锦莲 朱多璋

工作人员：陶瑞兰 李沐雨 符润润 薛小红 张惠滢 李 鹏 郭红霞

殷 鑫 王丽萍 张殿琪 潘晓婷 张长锐 叶新玲 周正翠

马洪涛 杨彩霞 朱发昌 赵彩霞 姚丽慧 唐晓敏 赵长彬

毛 民 赵薪苙 刘光文 刘虎年 宋建峰 李鹃秀 王春华

陈 阳 黄馨仪 张 静 王 旭

# 编 印 说 明

一、《武威统计年鉴—2020》是全面客观准确反映全市国民经济和社会发展的—本综合性年刊。由两部分组成：1.文字部分(特载篇)。主要包括党政主要领导讲话、有关经济社会发展公报、市县区概况、统计法律法规。2.统计资料部分(统计资料篇)。以可靠、翔实、权威的统计资料,全面反映了全市经济社会发展成果。包括综合、农业、工业、交通运输、邮电通信业、批发零售、住宿餐饮、固定资产投资、财政和税收、金融和保险、劳动工资、物价、城乡住户、人口、教育、科技、文化、体育卫生及其他社会事业方面的统计数据。

二、《武威统计年鉴—2020》“特载篇”文字部分引用的有关部门统计数据与“统计资料篇”数据不一致的,以“统计资料篇”数据为准。“武威市及县区四大班子主要领导名录”截止时限为2019年底,因时限造成不一致者,请在使用中注意区分。

三、《武威统计年鉴—2020》“统计资料篇”的数据大部分来自统计部门年快报,部分数据取自部门统计年报,使用过程中请注意指标含义、指标口径和计量单位。部分数据因四舍五入的原因,存在分项与合计不等的情况。

四、《武威统计年鉴—2020》书名的年份为编印年份,其编印数据为2019年度数据。

五、《武威统计年鉴—2020》是在全市各级党政领导和有关部门的关怀和支持下,在各行业、各单位的大力配合下完成的,是共同协作和集体智慧的结晶。在此,谨向为《武威统计年鉴—2020》编辑出版工作做出贡献的单位和个人表示衷心的感谢。由于时间仓促,编辑水平有限,差错在所难免,恳请广大读者批评指正。

《武威统计年鉴—2020》编辑部

# 目 录

## 特 载 篇

柳鹏在市委四届十一次全会暨市委经济工作会、农村工作会议上的讲话 .....	(3)
张承潜在武威市第四届人民代表大会第五次会议上的工作报告 .....	(11)
周伟在武威市第四届人民代表大会第五次会议上的工作报告 .....	(16)
沈渭富在政协武威市第四届委员会第四次会议上的工作报告 .....	(28)
中华人民共和国 2019 年国民经济和社会发展统计公报 .....	(35)
2019 年甘肃省国民经济和社会发展统计公报 .....	(61)
2019 年武威市国民经济和社会发展统计公报 .....	(71)
市县(区)概况 .....	(79)
武威市 .....	(79)
凉州区 .....	(81)
民勤县 .....	(83)
古浪县 .....	(86)
天祝县 .....	(90)
中华人民共和国统计法实施条例 .....	(94)
全国人口普查条例 .....	(99)

## 统计资料篇

### 一、综 合

基本情况 .....	(105)
土地面积 .....	(105)
国民经济主要指标 .....	(106)
全市历年生产总值 .....	(109)
全市历年生产总值构成 .....	(110)
全市生产总值指数 .....	(111)
全市历年第三产业增加值、指数 .....	(113)
生产总值 .....	(114)
市县区生产总值、指数及构成 .....	(115)
2019 年全国、全省、全市主要经济指标完成情况 .....	(116)

2019 年全省 14 个市州主要经济指标及所占位次 .....	(117)
----------------------------------	-------

## 二、农村经济 农村调查

农村基层组织情况 .....	(123)
农林牧渔业增加值 .....	(124)
农林牧渔业总产值(现价) .....	(125)
种植业生产情况 .....	(126)
林业生产情况 .....	(131)
园地变动及生产情况 .....	(132)
畜牧业生产经营情况 .....	(133)
农村电气、化学、水利情况 .....	(136)

## 三、工业 交通 邮电 能源

规模以上工业企业单位数 .....	(139)
工业样本户数及增加值增长情况 .....	(141)
主要工业产品产量 .....	(142)
分县区规模以上工业企业主要经济指标 .....	(143)
规模以上工业企业主要经济指标 .....	(145)
公路线路年底到达数 .....	(157)
全市营业性汽车运输量 .....	(158)
全市机动车保有量 .....	(158)
电信事业发展情况 .....	(159)
规模以上工业行业主要能源分组消费量(实物量) .....	(160)
规模以上工业产值能耗分组表 .....	(161)

## 四、固定资产投资 房地产

固定资产投资增长情况 .....	(165)
房地产开发情况 .....	(166)

## 五、批发零售 住宿餐饮

分县区社会消费品零售总额 .....	(169)
批零住餐企业经营情况 .....	(169)
个体私营情况 .....	(169)

限额以上批发业法人企业基本情况 .....	(170)
限额以上批发业法人企业资产及负债 .....	(172)
限额以上批发业法人企业主要财务指标 .....	(174)
限额以上零售业法人企业基本情况 .....	(176)
限额以上零售业法人企业资产及负债 .....	(178)
限额以上零售业法人企业主要财务指标 .....	(180)
限额以上住宿业法人企业基本情况 .....	(182)
限额以上住宿业法人企业资产及负债 .....	(183)
限额以上住宿业法人企业主要财务指标 .....	(184)
限额以上餐饮业法人企业基本情况 .....	(185)
限额以上餐饮业法人企业资产及负债 .....	(186)
限额以上餐饮业法人企业主要财务指标 .....	(187)
1992 年以来社会消费品零售总额 .....	(188)

## 六、城乡住户 物价指数

城镇居民每百户耐用消费品拥有量及信息化情况 .....	(191)
城镇居民家庭收支情况 .....	(192)
农村居民家庭收支情况 .....	(193)
物价指数 .....	(194)

## 七、财政 税务 金融

分县区财政收入与支出 .....	(197)
市县区一般公共预算收入 .....	(198)
市县区一般公共预算支出 .....	(199)
税收收入完成情况 .....	(200)
分县区税收收入完成情况 .....	(201)
金融机构人民币信贷收入期末余额 .....	(202)
金融机构人民币信贷支出期末余额 .....	(203)
中资全国性四家行人民币信贷收入期末余额 .....	(204)
中资全国性四家行人民币信贷支出期末余额 .....	(205)

## 八、劳动工资

全部单位从业人员和劳动报酬 .....	(209)
凉州区全部单位从业人员和劳动报酬 .....	(212)

民勤县全部单位从业人员和劳动报酬 .....	(215)
古浪县全部单位从业人员和劳动报酬 .....	(217)
天祝县全部单位从业人员和劳动报酬 .....	(219)

## 九、人口 计划生育 卫生 其它社会事业

人口情况 .....	(223)
计划生育情况 .....	(224)
医疗卫生单位、人员、床位数 .....	(225)
交通、火灾事故情况 .....	(226)
民政优抚、救济和社会福利情况 .....	(227)
基层政权、社会团体、婚姻情况 .....	(229)
工会、妇联、团委、宗教、司法情况 .....	(230)
地震目录统计表 .....	(231)

## 十、文化 教育 科技 体育

文化、文物、文体机构及人员 .....	(235)
文化、文物及展览演出情况 .....	(236)
广播电视情况 .....	(237)
中小学学校分类情况 .....	(238)
小学、学前班、幼儿园基本情况 .....	(239)
小学生入学、巩固、普及率情况 .....	(240)
高等院校基本情况 .....	(241)
高等教育自学考试情况 .....	(242)
中等专业学校情况 .....	(243)
普通高中、职业高中基本情况 .....	(244)
初中学校基本情况 .....	(245)
中小学校舍、图书等情况 .....	(246)
中小学校教职工基本情况 .....	(247)
中小学专任教师学历情况 .....	(248)
科技、体育情况 .....	(249)

武威统计年鉴——

# 特载篇





# 在市委四届十一次全会暨市委经济工作会议 农村工作会议上的讲话

中共武威市委书记 柳鹏

(2019年12月31日)

这次市委经济工作会议的主要任务是,认真学习贯彻中央经济工作会议、中央农村工作会议和省委经济工作会议精神,深入贯彻落实习近平总书记对甘肃重要讲话和指示精神,回顾总结今年经济工作,分析研判当前经济形势,安排部署明年经济工作和“三农”工作,动员全市上下进一步统一思想、坚定信心、攻坚克难,奋力开创经济社会高质量发展新局面。

最近召开的中央经济工作会议上,习近平总书记发表重要讲话,回顾了今年经济工作,概括了形成的“四个必须”重要认识,研判了国内国际经济形势,分析了中华民族伟大复兴的战略全局和世界百年未有之大变局这“两个大局”,提出了明年经济工作的总体要求、政策取向和重点任务,为我们做好经济工作指明了前进和努力方向。省委经济工作会议,对深入学习领会习近平总书记重要讲话精神,准确把握全省经济发展涉及的重大问题,扎实谋划做好明年经济工作,切实加强党对经济工作的领导作出全面部署。做好明年全市经济工作和“三农”工作,关键就是要深入学习贯彻中央和省委的决策部署,把宏观、中观、微观结合起来,着力观大势、谋全局、抓重点,把中央和省委的精神落实落细到武威经济社会发展的各项工作中,以更加扎实有效的举措推动高质量发展。

待会,周伟同志还要对明年经济工作进行具体

部署。根据市委常委会讨论的意见,下面,我先讲四个方面的意见。

## 一、准确把握全市经济发展形势,保持战略定力,坚定发展信心

同全省一样,当前我市经济发展正处在前所未有的、多重叠加的战略机遇期,处在加快转型升级、培育新动能新动力的重要窗口期,同时也处在解决复杂矛盾、完成重大任务的集中攻坚期。对当前武威经济发展面临的形势,可以从以下几个方面来认识。

**第一,我市经济在全面扭转下滑落后局面的基础上,呈现出持续稳中向好的良好态势。**2019年,面对诸多困难和问题,我们深入学习贯彻习近平总书记视察甘肃重要讲话和指示精神,坚定不移走生态优先、绿色发展之路,全力打好三大攻坚战,奋力推动经济高质量发展,集中力量打基础、利长远、补短板,保持了经济持续健康发展良好势头。一季度全市经济扭转了2018年以来低位徘徊的被动局面。前三季度,高质量发展评价指标中有6项列全省前5位,十大生态产业增加值占GDP比重达25.31%,列全省第3位。预计到年底,固定资产投资、城乡居民收入增幅均好于预期,规上工业增加值由负转正。全市经济运行总体平稳,稳中向好、持续向好的因素不断增多。特别是我们立足资源优势,引进和争取实施了伊利绿色生产及智能制造示

范应用、海越水果胡萝卜种植基地及加工、嘉禾佳蔬菜深加工及牛肉产品深加工、牧原生猪产业化、钍基熔盐堆核能系统、雷台文化旅游综合体等一批重大产业项目,这些项目的陆续建成,将为经济高质量发展积蓄新的动能和强大后劲。与此同时,全市脱贫攻坚取得决定性进展,古浪、天祝两县脱贫摘帽通过市级初审,全市可实现整体脱贫目标,将历史性告别绝对贫困,为与全国全省一道全面建成小康社会打下了良好基础。生态环境存量问题逐步得到解决,绿地倍增、防沙治沙、国家节水行动等工作取得新的进展和成效,生态环境“由乱到治”、持续好转,“绿水青山就是金山银山”的理念已经成为全市上下的自觉实践。围绕解决群众就业、就学、就医、住房、养老、社保等方面的突出问题,办成了一批民生实事,让人民群众有了更多获得感幸福感安全感。这些成绩的取得来之不易,全市上下为之付出了艰辛努力,为今后长远发展奠定了坚实基础。实践证明,市委确定的一系列发展理念、思路和举措,完全符合习近平总书记视察甘肃重要讲话和指示精神,符合高质量发展要求,也契合武威的实际。只要我们保持定力、久久为功,就一定能够推动高质量发展行稳致远;只要我们上下一心、砥砺奋进,就没有攻克不了的难关,没有翻不过的“火焰山”。对此,我们应该充满信心。

**第二,全市经济社会发展中还存在着一些不容忽视的风险挑战,武威发展仍处在爬坡过坎、滚石上山的关键阶段。**辩证分析经济形势,我们既要看到成绩和向好的一面,更要深入分析存在的问题和短板,保持清醒头脑,增强忧患意识。对照高质量发展的要求看,受国内国际宏观经济因素影响,经济运行不确定性更多更突出,经济下行压力将会进一步加大。特别是工业生产持续回升压力仍然较大,实体经济融资难、融资贵问题比较突出;部分项目资金短缺,建设进展缓慢,稳投资的任务艰巨;产业层次不高、链条比较短的状况还没有根本性改变,尤其是农产品精深加工程度较低。对照全面建成小康社会的目标看,统计监测体系6大方面、51项具体

指标中,经济发展、资源消耗、城镇化率、民主法治、科研投入强度、文化建设发展等方面还存在不小差距,尤其是每万人拥有律师数、单位GDP建设用地使用面积、研究与试验发展经费投入强度、文化及相关产业增加值占GDP比重4项指标实现程度还不到60%。发展不平衡不充分的问题仍很突出,城乡发展不平衡,交通、水利、信息等基础设施建设还有差距,教育、卫生、文化等公共服务水平还不高。这些都是全面建成小康社会的短板弱项。对照打好三大攻坚战的要求看,部分群众稳定增收的基础还不牢固,因病因灾等返贫致贫的风险较大,脱贫不稳固的问题会长期存在。环保基础设施补欠账、补短板的任务依然艰巨,生态环境问题尚未全部整改清零,一些风险隐患仍然存在,生态保护和环境治理任重道远。过去一段时期造成的“后遗症”和“硬伤”问题虽然基本得到解决,但其对经济发展的影响难以在短期内完全消除,政府债务化解任务艰巨,个别企业债务和金融机构风险隐患依然存在。这就要求我们必须坚持问题导向,始终保持对各种风险挑战的警惕性,始终保持迎难而上、攻坚克难的干劲和斗志,全力以赴破解发展难题,千方百计防范化解重大风险,促进经济持续健康发展。

**第三,当前我们面临诸多重大利好,一定要抢抓用好难得机遇。**习近平总书记视察甘肃后,国家发展改革委、财政部、水利部、生态环境部、国家林草局、黄河水利委员会等有关部委认真落实总书记重要讲话和指示精神,相继到我市调研,指导帮助我们谋划项目和工作,中央和省委对武威支持力度很大。这次中央经济工作会议,就基础设施建设、生态环境保护、自然灾害防治等明确了扶持的政策导向,对生态脆弱地区制定差异化政策,推进荒漠化、水土流失治理,引导资金投向基础设施短板等领域,加快城市停车场建设,大规模推动城镇老旧小区改造,改善农村道路、信息、冷链物流等基础设施,等等,这对我们来说都是重大利好。机遇难得,稍纵即逝。谁见事早、行动快,谁就能把握主动、抢得先机。我们一定要增强机遇意识,敏锐把握和捕

捉难得机遇,积极主动对接争取政策、资金和项目,借势加快发展。

**第四,风清气正的干事创业环境正在形成,干部群众心齐劲足,这是我们加快发展的动力之源。**近两年,我们坚决全面彻底肃清火荣贵等流毒和影响,着力重塑风清气正的政治生态、山清水秀的自然生态和健康有序的经济生态,全市发展环境整体上不断优化。特别是树立正确选人用人导向,坚持严管厚爱结合,强化正向激励,各级干部精神面貌焕然一新,工作作风进一步转变。结合开展“不忘初心、牢记使命”主题教育,市委四届十次全会专门作出决议,将八步沙“六老汉”困难面前不低头、敢把沙漠变绿洲的当代愚公精神作为新时代武威精神,引导党员干部自觉向身边典型学习,进一步提振了广大干部群众干事创业的精气神,凝聚了推动发展的正能量,全市上下形成了思进思干、谋发展抓落实的良好氛围。可以说,武威发展天时、地利、人和俱备,有利条件和潜在机遇正在累积叠加,我们对推进高质量发展应该更有底气和信心。

**二、认真贯彻新发展理念,科学谋划明年经济工作,坚定不移推动高质量发展**

2020年是全面建成小康社会和“十三五”规划收官之年,全市经济工作的总体要求是:以习近平新时代中国特色社会主义思想为指导,全面贯彻党的十九大和十九届二中、三中、四中全会精神,深入学习贯彻中央经济工作会议精神,深入贯彻落实习近平总书记对甘肃重要讲话和指示精神,坚决贯彻党的基本理论、基本路线、基本方略,增强“四个意识”、坚定“四个自信”、坚决做到“两个维护”,紧扣全面建成小康社会奋斗目标,牢牢把握底线性任务,坚持稳中求进工作总基调,坚持新发展理念,坚持以供给侧结构性改革为主线,坚持以改革开放为动力,坚持走生态优先、绿色发展之路,坚定不移推动高质量发展,大力弘扬新时代武威精神,坚决打赢三大攻坚战,全面做好“六稳”工作,统筹推进稳增长、促改革、调结构、惠民生、防风险、保稳定,加快建设经济强市、生态大市、文化旅游名市,确保全

**面建成小康社会和“十三五”规划圆满收官,得到群众认可、经得起历史检验。**

预期目标是:生产总值增长6%左右;固定资产投资增长7%;社会消费品零售总额增长7%;招商引资到位资金增长6%;一般公共预算收入增长2%以上;城乡居民人均可支配收入分别增长7%、8.7%;居民消费价格指数涨幅3.5%左右;单位生产总值能耗、能源消费总量和主要污染物排放量控制在省上下达的目标以内。

这些目标是市委、市政府充分考虑我市经济发展面临的内外部环境,深入分析研判各方面增长潜能确定的,与全面建成小康社会和“十三五”规划收官相衔接,既体现了稳中求进,又体现了跳起来摘苹果,保证经济运行在合理区间。具体工作中,要坚持“稳”字当头、“实”字托底,把问题导向、目标导向、结果导向统一起来,确保经济实现量的合理增长和质的稳步提升,在实际工作中力争取得更好成效。重点处理好“四个关系”,突出“四抓四促”,抓好四项重点工作。

第一,注重系统谋划,处理好“四个关系”。一是处理好当前和长远的关系。就是要牢固树立正确政绩观,强化战略思维、系统思维,想问题、定政策、抓工作都要“实现治标和治本、当前和长远的有机结合”,既要着眼经济社会发展急需、人民群众生产生活急盼,又要着眼长远可持续发展,既注重看得见、摸得着的显绩,更注重打基础、利长远的潜绩,坚决防止急功近利的短期行为,坚决反对只顾任期内、不顾后来人,只办眼前事、不愿打基础。上项目、抓产业一定要从长计议、科学论证,不搞一哄而上,不搞瞎折腾,不追求一时的轰动效应,以“功成不必在我”的境界和“功成必定有我”的担当,踏踏实实、一步一个脚印推动高质量发展。二是处理好环境保护和高质量发展的关系。就是要牢固树立“绿水青山就是金山银山”“宁要绿水青山不要金山银山”的理念,谋划项目首先必须考虑环境容量,严守生态保护红线、环境质量底线、资源利用上线,决不以牺牲生态环境为代价换取一时的经济增长,更不能为单

纯追求 GDP 再回到粗放式发展的模式上去。要坚定不移走生态优先、绿色发展之路,坚持“三个更加注重”“三个有利于”“三个统筹”的工作原则,以更大力度和更实举措加快转变发展方式,着力构筑生态产业体系,努力把“绿水青山”变成“金山银山”。三是处理好质量和数量的关系。就是要贯彻高质量发展要求,既要促进量的扩大、更要注重质的提高,既要保持一定的发展速度去“追赶”、更要通过加快“转型”在提质增效上下功夫,努力实现更高质量、更有效益、更可持续的发展。在抓产业上,既要形成一定规模,更要注重打造特色品牌,这样才能增强市场竞争能力。在抓项目上,充分进行“三性”论证,不能盲目贪大求洋铺摊子,决不能搞带不来经济效益、还要贴钱收拾残局的“假大空”项目,确保产业项目抓一个、成一个、见效一个,让群众早受益、多受益。四是处理好脱贫攻坚和乡村振兴的关系。就是要促进脱贫攻坚与乡村振兴的有机衔接、融合互促。古浪县、天祝县要继续把主要精力放在脱贫攻坚上,集中解决剩余贫困人口脱贫问题,持续做好已脱贫人口的巩固提高,同时在规划谋划、产业发展、基础设施建设等方面为实施乡村振兴战略打好基础。凉州区、民勤县要把主要精力转向乡村振兴,统筹推进“五个振兴”,同时要严格落实“四个不摘”要求,不断巩固拓展脱贫攻坚成果,为贫困乡村、贫困户持久脱贫提供保障。

第二,坚持统筹协调,突出“四抓四促”。一是抓项目促发展。说一千道一万,高质量发展要靠一批大项目好项目来支撑。要牢牢抓住项目这个高质量发展的载体,用更大力度抓好项目工作和招商引资,力争再建成投运一批、开工建设一批、引进实施一批、谋划储备一批。要加快推进兰张三四线铁路、钍基熔盐堆核能系统、伊利绿色生产及智能制造示范应用、雷台文化旅游综合体等重大项目建设,充分发挥投资拉动作用。要立足我市产业特点和资源禀赋优势,坚持精准招商,着力招大引强。各县区党政主要领导要投入更多精力,亲自研究出台政策、亲自招商洽谈、亲自协调拍板,推动项目落地实施。

要创造良好的营商环境,对达成协议的项目要从土地供应、项目审批、政策落实等方面全程搞好服务。要认真研究国家产业政策和投资导向,抓住国家和省上编制“十四五”规划的机遇,围绕基础设施、防沙治沙、生态治理、节水调水、历史文化遗产保护、文化旅游产业发展等领域,深度谋划、对接上报和争取实施一批绿色环保、产业关联度高、带动力强的重大项目,支撑和带动高质量发展。二是抓治理促振兴。要以农村人居环境整治为突破口,深入推进垃圾、厕所、风貌“三大革命”,让农村环境进一步净起来、美起来、靓起来,为全面推进乡村振兴打好基础。垃圾革命要着力构建垃圾收集清运处理长效机制,实现农村人居环境明显改善。厕所革命要坚持因地制宜、经济实用、建管并重原则,妥善解决农厕越冬和粪污处理问题,确保改一户、成一户、用一户,四季能够正常使用。风貌革命要加快村庄规划修编,持续推进“四化六有”整治,下大力气治理私搭乱建,加快废旧宅腾退复垦,打造一批不同区域、不同特点的示范点。要健全自治、法治、德治相结合的乡村治理体系,不断提升基层社会治理水平。三是抓党建促引领。始终扛牢管党治党政治责任,纵深推进全面从严治党,充分发挥党建引领作用。要建立“不忘初心、牢记使命”的长效机制,引导党员干部善学善思善谋、想干能干会干,以担当体现忠诚,以实干践行初心使命。要以党支部建设标准化为抓手,不断夯实基层基础,使每个行业、每个领域的每一个基层党组织都能真正成为坚强战斗堡垒。要坚持抓党建促脱贫攻坚、促乡村振兴,持续用好“三个一批”措施,稳步推进村党组织书记和村委会主任“一肩挑”,积极开展村干部职业化管理改革试点,切实选优配强农村基层党组织带头人,增强带领群众脱贫致富奔小康的能力。四是抓作风促落实。要坚持群众至上、实践第一、大抓基层、从严从实四大导向,大力弘扬新时代武威精神,持续整治不担当、不作为和不落实、应付落实等突出问题,坚决破除形式主义、官僚主义,以更加扎实的工作作风促进各项工作落实。各级领导干部要敢于应对风

险挑战,敢于直面困难矛盾,带头攻坚克难、狠抓落实。要严格落实为基层减负各项措施,进一步精简文件会议,规范督查检查考核,坚决杜绝过度留痕等问题,让基层腾出更多时间和精力抓落实。

第三,切实抓主抓重,持续抓好四项重点工作。

**一要着力巩固脱贫攻坚成果,确保贫困群众稳定脱贫。**实现全市整体脱贫,并不意味着就大功告成、高枕无忧了,必须认识到下一步巩固脱贫攻坚成果和完成剩余贫困人口脱贫的任务仍很艰巨,决不能有丝毫的懈怠和放松。当前,中央脱贫攻坚专项巡视“回头看”和国家脱贫成效考核正在全省开展,明年中央将对脱贫摘帽县进行全面普查,这是对脱贫攻坚工作的全面检验。各级各部门要以高度负责的精神搞好配合,抓紧整改解决存在问题,全面查漏补缺,做实做细各项工作,切实提升脱贫攻坚质量和水平,决不能出现“硬伤”问题,更不能弄虚作假、掩盖问题。各县区都要把巩固脱贫攻坚成效作为重点,做好五方面工作:一是要持续抓好剩余101户363人贫困人口脱贫工作,特别是对特殊贫困群体落实落细兜底保障措施,确保全部脱贫。二是要全面开展脱贫攻坚“回头看”,查遗补漏,及时发现和解决贫困户义务教育、基本医疗、住房安全、饮水安全等方面的问题,确保“两不愁三保障”问题不反弹。要做好易地扶贫搬迁后续扶持,加快古浪生态移民暨扶贫开发黄花滩调蓄供水工程建设,有效解决移民区用水的问题。三是要坚持把产业扶贫作为稳定脱贫的根本之策,持续构建产业体系,不断夯实群众稳定增收的产业基础。四是要建立健全返贫监测预警和动态帮扶机制,防止脱贫人口返贫和边缘人口致贫,将返贫和新发生贫困人口及时纳入精准帮扶。五是要把从严从实要求贯穿始终,坚决杜绝数字脱贫、虚假脱贫,确保脱贫成果经得起检验。

**二要履行生态报国之责,建设生态安全屏障。**生态文明建设需要持续用力、久久为功,要继续打好组合拳,不断提升全域生态文明建设水平。这里重点强调三个方面工作:一是要统筹推进生态保护

修复。要加快消除生态环境存量问题,坚决杜绝问题增量。对祁连山等生态环境问题整改整治情况扎实开展“回头看”,确保整改见底见效;对中央第五生态环境保护督察组交办的环境信访问题办理和反馈问题整改要加快进度,确保按期清零。要巩固祁连山生态治理成效,在坚持严管严控的同时,统筹山水林田湖草一体化保护和修复,实施祁连山生态治理规划,抓好祁连山国家公园体制试点工作、民勤生态示范区建设和八步沙区域生态治理工程,构建以国家公园为主体的自然保护地体系。要持续推进绿地倍增、防沙治沙,坚持适地适树,力争明年全市造林规模、质量和水平都有新的突破和提升。二是要坚决打好污染防治攻坚战。明年是污染防治三年攻坚行动的最后一年,国家将对工作成效进行考核。各级各部门一定要始终绷紧思想上的弦,严格对标国家和省上部署要求,盯紧抓实关键部位、关键地段的工作,确保不出任何问题。要实施大气污染综合管控,抓好工业、交通等重点领域大气污染防治,持续推行煤改气、煤改电和清洁煤替代工程,严防大气污染反弹。要加强饮用水水源地保护,加快凉州城区备用水源建设,各县区在建的垃圾、污水、污泥等处理设施明年必须全部建成投运。相关县区要加快中水回用管网建设,切实做好中水回用的文章。要严格落实河(湖)长制,持续深化河湖“清四乱”专项整治行动,严厉打击非法排污、倾倒垃圾、侵占水域岸线和非法采砂等行为,加快推进石羊河国家示范河湖建设,不断改善河湖生态环境。要扎实开展重点行业企业土壤污染状况调查,严格重金属污染风险防控,有效管控农用地和建设用地土壤环境风险。三是要大力实施国家节水行动。要全面落实“六大节水行动”各项措施,努力实现深度节水、极限节水,力争成为全省全国节水的先进典范。要突出抓好农业节水这个重头,大力发展节水优质高效农业,提高农业单方水效益。要加快城镇供水管网建设和改造,切实降低供水管网漏损率。要树立“工业节水即治污减污”的意识,加大工业园区和产业集聚区污染治理力度,鼓励统一供

水、废水集中处理和循环利用。要从机关单位带头做起,推进全民节水,使节水理念不断深入人心,成为每个人的生活习惯和全社会的文化自觉。

**三要加快推进产业转型升级,推动经济高质量发展取得新成效。**通过近两年的努力,在产业发展上,现代农业、生态工业和文化旅游产业等每个产业背后都有一批企业和项目作支撑,基本形成了“点极带”的发展格局,这个路子完全符合武威资源禀赋特点,符合高质量发展要求,只要坚持不懈抓下去,就一定能够取得更大成效。发展现代农业,要围绕打造“三大特色产业带”、发展“八大产业”,在规模化、集约化、产业化方面下功夫,着力抓良种、抓规模、抓加工、抓品牌、抓市场、抓循环,构建全产业链条。抓良种,就是大力实施“种子工程”,积极培育种羊、种牛和藜麦、食用菌等良种基地,从源头上占领市场竞争制高点;抓规模,就是打破行政区域,通过组建产业联盟等方式,培育产业集群,形成规模优势;抓加工,就是在农产品精深加工上下功夫,不断建链延链补链强链,提高农畜产品附加值;抓品牌,就是扎实做好农产品区域公用品牌和“三品一标”认证等,努力打造一批“优”“特”“精”产品,提高市场竞争力;抓市场,就是通过发展订单农业,推进农超对接、农企对接和城市“菜篮子”基地建设、发展冷链物流等途径大力开拓市场,提高市场占有率。抓循环,就是积极推进废旧农膜回收利用、尾菜处理利用、畜禽粪污与秸秆资源化利用,实现资源综合利用最大化。特别需要强调的是,要实施奶业振兴行动,加快粮改饲步伐,带动农业产业结构根本性调整,提高农业综合效益。发展生态工业,最主要的是依托农业资源优势,突出做好农产品精深加工这篇大文章,构建一二三产业融合发展机制。要继续支持达利、青啤、威龙等传统企业不断做大做强,积极发展节能环保、信息、生物、高端装备制造、新能源、新材料等战略性新兴产业,培育新的经济增长点。发展文化旅游产业,要全面执行全域旅游发展规划和乡村旅游发展规划,不折不扣落实“黄金21条”政策,全力推动与省公航旅、省文旅集团

等大企业的战略合作落地实施,加快重点项目建设进度,争取早日投产见效,带动文化旅游深度融合发展,努力变资源优势为产业发展优势。要强化旅游行业监管,推进旅游标准化建设,着力提升旅游服务质量和水平。要积极办好第五届丝绸之路(敦煌)国际文化博览会凉州文化论坛,大力开发文创产品和旅游商品,进一步打响“天马行空·自在武威”的文化旅游品牌。

**四要坚持以人民为中心,进一步保障和改善民生。**要牢记“让老百姓幸福就是共产党的事业”,更加用情用力解决好群众的操心事烦心事揪心事。一是要继续加大民生投入,持续办好民生实事。要在民生事业上舍得花钱投入,持续用力办成一批民生实事,真正让老百姓有实实在在的获得感。要坚持把稳就业摆在优先位置,突出抓好重点群体就业工作,确保零就业家庭动态清零。要继续做好教育、医疗、社保以及养老托幼“一老一小”等基本公共服务,进一步解决人民群众最关心的教育“大班额”“城镇挤”“农村弱”和看病难、看病贵等问题;落实城乡居民基本养老保险待遇确定和基础养老金正常调整机制,完善企业职工养老保险和工伤保险制度;不断扩大居家养老改革覆盖面,支持社会力量发展普惠托育服务;建立健全农村留守老人、留守儿童和留守妇女关爱保护体系,完善残疾人集中供养和照护服务制度。要做好关键时点、困难人群的基本生活保障。二是要全力创建全国文明城市。聚焦短板弱项,全力冲刺达标,力争实现三年创城目标。要持续推进“三项革命”“三项行动”,加快城市棚户区、城中村、危旧住房、老旧小区改造,加强市政管网、城市停车场等基础设施建设,明年所有的市场全部完成改造,所有的临违建筑全部拆除;同时,推进智慧武威建设,大力建设“书香武威”,促进城市内涵式发展和功能不断完善提升,努力打造花园中的城市和人民满意的幸福城市。三是要提升社会治理水平。要聚焦重大社会矛盾,及时化解征地拆迁、拖欠农民工工资等各类矛盾纠纷。要纵深推进扫黑除恶专项斗争,深化平安武威、法治武威建

设,不断增强人民群众的安全感。要加强应急管理能力建设,深入开展安全生产专项治理,坚决遏制各类重特大事故发生。要完善食品药品安全监管体系,保障人民群众“舌尖上的安全”。

### 三、纵深推进全面深化改革,创新体制机制,防范化解重大风险

要突出“坚持和完善中国特色社会主义制度、推进国家治理体系和治理能力现代化”这一主轴和“制度建设”这一主线,深入推进重点领域和关键环节体制机制改革,不断改善经济发展软环境。

第一,深入学习贯彻党的十九届四中全会精神。学习贯彻党的十九届四中全会精神是全市当前和今后一个时期的首要政治任务,要在学懂弄通做实上下功夫,全力推动全会精神在武威落地生根。一要按照全会《决定》部署的重点任务,梳理确定制度建设的着力重点,深入开展专题调研,切实提出有针对性、可操作、务实管用的政策措施。二要全面实施重大项目“三性”论证,推进科学决策、民主决策、依法决策,经这次全会审议通过后作为长效机制固定下来,上升为一项重要的制度性安排,以此为牵引,不断提高各领域各方面决策质量和水平。三要切实抓好制度执行,强化制度刚性约束,提升决策、执行、办事、落实效能,坚决杜绝制度执行上做选择、搞变通、打折扣的现象,严肃查处有令不行、有禁不止、阳奉阴违的行为,确保制度时时生威、处处见效,确保中央和省委重大决策部署、重大工作安排都能按制度要求落到实处。

第二,进一步破除经济社会发展体制机制障碍。聚焦全市经济社会发展面临的重点难点问题,注重从小处切口、点上发力。一要深入推进市属国有企业混合所有制改革,积极引入各路资本和先进管理经验,加快组建优势明显的混合所有制企业。要强化科技同经济、创新成果同产业、创新项目同现实生产力、研发人员创新劳动同其利益收入等“四个对接”,大力支持创新创业创造。二要以更大力度推进“放管服”改革,该放的一定要舍得放,该管的一定要管到位,坚决克服本位主义和地方、部

门保护主义,坚决防止明放暗不放甚至人为设置障碍等问题,下功夫破解办证难、办事难等问题。最近,党中央、国务院印发《关于营造更好发展环境支持民营企业改革发展的意见》,从市场准入、公平竞争、减轻负担、解决融资难融资贵等多个维度,出台了28条支持民营经济发展的举措。各级各部门一定要认真抓好贯彻落实,以实际行动践行“亲”“清”新型政商关系,努力为民营企业改革发展创造良好环境。三要统筹推进农业农村、教育、医疗、文化等方面改革,积极稳妥推进农村“三块地”、“三变”、供销社等改革,大力培育农民专业合作社等经营主体,不断健全小农户与现代农业有机衔接机制,更大程度激发农村发展活力。要推进市级新闻媒体体制机制改革,加快组建武威传媒集团,提升新闻宣传质量和水平。

第三,切实做好防范化解重大风险工作。坚持“十个指头弹钢琴”,努力做到未雨绸缪、防患未然。一要高度重视做好意识形态工作,严格落实意识形态工作责任制,牢牢掌握意识形态工作领导权。二要抓好民族宗教工作,把藏区维稳作为重中之重,扎实开展天祝藏区稳定风险隐患大排查大整治行动,确保“大小事都不出”。三要突出做好防范化解金融风险工作,积极稳妥化解政府隐性债务,多措并举化解银行业不良贷款风险和荣华、皇台等企业债务风险,严厉打击各类金融违法犯罪活动,坚决守住不发生区域性系统性金融风险的底线。清理拖欠民营企业中小企业账款是一项非常重要的政治任务,目前虽然市县区已经清偿50%以上,但剩余部分清偿的难度更大,各县区要在明年预算安排和债务化解工作中提前作出计划,通过各种渠道筹措资金,确保明年年底前做到应清尽清,同时要坚决反对超越现实搞建设,防止新的拖欠问题发生。

### 四、加强党对经济工作的领导,确保经济持续健康发展

要建立健全抓落实的制度和责任体系,切实把党领导经济工作的制度优势转化为治理效能,确保全面完成明年经济社会发展各项目标任务。一要胸

怀大局。各级领导干部要增强全局意识和大局观念,凡事都要同党和国家大局联系起来,善于从大局出发想问题,自觉在大局下思考、谋划和推动工作,做到把好方向、举纲张目。二要调查研究。各级领导干部要把调查研究作为基本功,多深入基层调研、多“解剖麻雀”,汲取智慧和力量,拿出破解难题的实招硬招。在编制“十四五”规划中,尤其要深入调查研究,确保《规划》的指导性、针对性和可行性。三要提高本领。各级干部要始终保持本领恐慌和能力恐慌的危机感,强化理论武装,系统学习做好领导和业务工作所需的专业知识,不断提高研判形势的能力、制定政策的能力、抓好落实的能力,努力成为经济工作的行家里手。四要强化责任。各级党委要全面履行领导经济工作的职责,及时加强对经济运行分析研判和调度,切实研究解决具体困难和问题,强化工作督促落实,共同把明年的收官战打好。

实现全面建成小康社会和“十三五”规划圆满收官,责任重大,使命光荣。让我们更加紧密地团结在以习近平同志为核心的党中央周围,坚定信心、保持定力,锐意进取、开拓创新,奋力开创新时代武威高质量发展新局面,为加快建设幸福美好新武威作出新的更大贡献。



# 武威市人民代表大会常务委员会工作报告

——2020年5月8日在武威市第四届人民代表大会第五次会议上

武威市人大常委会副主任 张承潜

各位代表：

我受市人大常委会委托，向大会报告工作，请予审议。

## 2019年主要工作

过去的一年，在市委坚强领导下，常委会以习近平新时代中国特色社会主义思想为指导，深入贯彻落实习近平总书记对甘肃重要讲话和指示精神，紧紧围绕全市改革发展稳定大局，依法履行职责，共审议地方性法规1件，听取和审议“一府两院”专项工作报告18项，开展执法检查 and 跟踪检查8项，作出决议决定9件，开展调研视察9次，任免国家机关工作人员73名，完成了市四届人大四次会议确定的各项工作任务。

### 一、提高政治站位

高度重视政治建设，增强“四个意识”，坚定“四个自信”，做到“两个维护”。

(一)深化理论武装。通过常委会党组理论学习中心组学习、专题讲座、机关集体学习、举办专题读书班等方式，深入学习贯彻习近平新时代中国特色社会主义思想，特别是习近平总书记对甘肃重要讲话和指示精神，深入学习贯彻习近平总书记关于坚持和完善人民代表大会制度的重要思想和对地方人大及其常委会工作的指示精神，坚定人民代表大会制度自信，增强依法履职的政治自觉和行动自觉。

(二)坚持党的领导。严守政治纪律和政治规

矩，执行重大事项、重要活动向市委请示报告制度。围绕立法、监督、决定、任免和代表工作，向市委请示报告重要事项42项，自觉把党的领导贯穿于依法履职全过程、落实到人大工作各方面。

(三)加强党的建设。扎实开展“不忘初心、牢记使命”主题教育，深化学习研讨交流，抓好调查研究，全面检视存在问题，扎实推进整改落实，努力把主题教育成果转化为履职尽责的动力。落实全面从严治党主体责任，履行意识形态责任，严格执行中央八项规定及其实施细则精神和省委、市委实施办法，防止“四风”问题反弹。坚决贯彻新形势下党内政治生活若干准则，严格执行民主集中制、“三会一课”、民主评议党员和领导干部双重组织生活等制度，落实领导干部报告个人有关事项、外出请假报备制度。积极推进机关党的建设，为常委会依法履职提供组织保证。

### 二、依法开展监督

围绕事关改革发展稳定大局、涉及人民群众切身利益、社会普遍关注的热点难点问题，强化监督工作，依法保障宪法法律和行政法规遵守和执行，督促解决问题，促进工作落实。

(一)围绕高质量发展进行监督。开展统计执法检查，建议加大法律法规宣传力度，强化基层统计队伍建设，发挥统计服务经济职能。调研视察全市现代物流业、扶贫产业、乡村旅游发展情况，建议加快推进品牌战略，着力优化现代物流业发展环境，打造贫困群众增收产业链，加快乡村旅游基础

设施建设,开发特色旅游产品,大力培养乡村旅游人才。听取审议国有资产管理、重大项目建设、计划和预算执行、审计工作报告,建议深入推进国企国资改革、提升运营质量,加快实施重大项目、尽早发挥效益,严格计划预算执行,发挥审计监督职能。听取审议城乡规划法、旅游法执法检查建议整改落实情况报告,要求解决镇村规划滞后、监管能力薄弱,旅游法宣传普及不深入、文化旅游融合发展不足等问题。围绕决算审批、市级预算调整、“十三五”规划纲要有关指标调整作出决议,促进经济高质量发展。

(二)围绕生态文明建设进行监督。听取审议环境质量状况和环境保护目标任务完成情况报告,检查水污染防治法、大气污染防治法实施情况,要求解决重点流域水环境质量改善任务艰巨、水污染防治形势依然严峻、煤质扬尘管控措施不够到位、监管监测能力薄弱等问题。听取审议构建生态产业体系、国土绿化倍增行动、农村人居环境整治工作情况报告,建议优化发展环境,健全长效管护机制,创新多元投资机制,提高造林绿化质量,加快推进农村“厕所革命”。组织开展国家节水行动、防沙治沙工作情况调研,建议加强重点领域重点行业节水管理,加快节约用水制度体系建设,积极培育发展沙产业,加快推进生态大市建设。以“碧水保卫战”为主题,开展陇原环保世纪行在武威活动,发挥舆论引导和监督作用,营造全社会爱水惜水节约用水的氛围,促进水污染治理。

(三)围绕改善民生进行监督。开展药品管理法执法检查,督促解决医疗机构主体责任落实不到位、中医药产业发展水平低等问题。开展农产品质量安全法执法检查,要求提升农产品监管能力,严格农产品源头监管,加快推进农业标准化生产。开展道路交通安全法执法检查,建议加强司乘人员管理,加快配套设施建设,加大执法力度,不断提升道路交通安全水平。调研学前教育工作情况,要求着力解决师资短缺、发展不均衡以及大班额等问题。调研建档立卡贫困户住房安全和饮水安全工作情况,要求保障资金,加快工程进度。组织代表视察城

乡居民基本医疗保险和低保工作情况,促进解决医保基金支出压力大、低保工作主体责任落实不到位等问题。

(四)围绕促进公正司法、法治武威建设进行监督。听取审议“一府两院”扫黑除恶专项斗争工作情况报告,要求严格依法起诉审理案件,深挖黑恶势力背后“保护伞”,依法严惩黑恶势力犯罪。听取审议社区矫正工作情况报告,建议创新社区矫正工作方法,加强社区矫正精细化管理。听取审议依法行政工作情况报告,建议落实领导学法制度,提升依法行政质量和能力,推进法治政府建设。听取审议市中级人民法院民商事审判、市人民检察院公益诉讼和民商事审判法律监督工作报告,要求提升公益诉讼质效,营造法治化营商环境。认真接待群众来信来访,推动解决群众合理诉求。

参与配合全国人大、省人大常委会开展义务教育法、农村生活垃圾管理条例、扶贫开发条例等执法检查,开展教育扶贫、中医药产业发展、防沙治沙、农村人居环境整治、乡村振兴战略实施等调研视察,客观反映存在问题,结合实际提出意见建议。

### 三、促进法治建设

围绕城乡建设管理、环境保护和历史文化保护,积极推进地方立法工作。

(一)完善立法工作机制。按照党委领导、人大主导、政府依托、各方参与的原则,积极推进立法工作。组织相关部门、人大代表、专家学者和有关法律工作者开展立法调研,对法规草案深入论证讨论。采取网上发布、召开座谈会等形式,广泛征求社会各方意见建议。聘请立法顾问,建立立法咨询专家库,对法规进行论证评估,为立法工作提供专业支撑。

(二)加快重点领域立法。经过共同努力,我市第一部实体性法规《武威市防沙治沙条例》于2019年3月1日起施行。《武威市城市社会生活噪声污染防治条例》由省人大常委会于2019年11月审查批准。

(三)开展法治宣传教育。组织开展国家宪法日系列活动,举办宪法专题学习讲座和研讨交流,动

员机关干部参加网上宪法知识竞赛，增强宪法意识。督促落实“谁执法谁普法”责任制，引导全社会尊法学法守法用法。

#### 四、支持代表履职

不断提升代表素质，着力加强服务保障，为代表履职创造条件。

(一)组织代表履职活动。邀请代表参加常委会会议，参与执法检查、视察调研、建议督办活动，发挥代表在常委会履职中的作用。组织代表小组围绕脱贫攻坚、全域生态文明建设、文化旅游产业发展、惠民政策落实、文明城市创建等开展活动，提出意见建议。

(二)督促办理代表建议。召开集中交办会，明确办理责任和措施，积极推进代表建议办理工作。选取 12 件建议，由常委会领导重点督办。组织代表专题视察建议办理情况，促进问题解决。市四届人大四次会议 79 件建议全部办结并答复代表，人民群众关注的一些热点难点问题得到解决。

(三)开展代表培训工作。按照全覆盖、高质量培训本届代表的要求，制定代表培训计划，明确培训任务，组织开展培训工作。举办代表培训班 3 期，组织 175 名市人大代表和工作人员参加培训，不断提升履职意识和履职能力。加强对县乡人大工作指导，切实提高基层人大工作水平。

#### 五、强化履职保障

坚持把加强自身建设作为依法履职的重要基础，着力提升履职能力，夯实履职基础。

(一)加强党风廉政建设。坚持把纪律和规矩挺在前面，严格落实“两个责任”，认真学习贯彻新形势下党内政治生活的若干准则和党内监督条例，加强警示教育，以案为鉴、警钟长鸣，层层传导压力，努力保持常委会及机关廉洁自律、勤政为民的良好风气。

(二)改进工作作风。深入调查研究，了解实际情况，增强工作针对性。落实脱贫攻坚帮扶责任，搞好政务运行、会议服务、公务接待工作，提高机关工作质量、服务能力和保障水平。

(三)加强队伍建设。开展“转作风、抓落实、提效能”活动，加强日常教育监督管理，规范履职用权行为，建设忠诚干净担当的干部队伍。注重人大宣传工作，广泛宣传社会主义民主政治理论、人民代表大会制度和代表履职典型。

各位代表，过去一年成绩的取得，是市委正确领导的结果，是全体人大代表、常委会及专门委员会组成人员、各级人大组织共同努力的结果，是“一府一委两院”、市政协及社会各界积极配合、大力支持的结果，是全市人民积极参与、共同奋斗的结果。在此，我谨代表市人大常委会表示崇高敬意和衷心感谢！

回顾一年来的工作，我们深深感到，常委会工作中还存在一些差距和不足。主要是：在聚焦中心工作，服务发展大局上有待进一步加强；在增强监督工作针对性和实效性上还需持续用力；询问、质询等刚性监督方式尚未启动；议事程序有待规范；地方立法能力和水平亟待加强；发挥代表作用，完善履职管理，提高代表建议提出、办理质量上尚需强化措施；常委会机关服务能力与新时代人大工作要求还有差距。对这些问题，常委会将在今后工作中认真研究解决。

## 2020 年主要任务

2020 年是全面建成小康社会和“十三五”规划的收官之年，人大工作肩负着光荣的使命和艰巨的任务。市人大常委会工作的总体要求是：坚持以习近平新时代中国特色社会主义思想为指导，全面贯彻党的十九大和十九届二中、三中、四中全会精神，深入贯彻落实习近平总书记关于坚持和完善人民代表大会制度的重要思想、对甘肃重要讲话和指示精神，坚决贯彻中央决策和省委、市委部署，全面落实省委人大工作会议精神，紧扣全面建成小康社会奋斗目标，坚持走生态优先、绿色发展之路，坚定不移推动高质量发展，大力弘扬新时代武威精神，坚决打赢三大攻坚战，切实保障和改善民生。服从服

**务大局,依法履行职责,增强人大工作的政治性、法律性、程序性,开拓创新,提质提效,奋力开创新时代地方人大工作新局面。**

### **一、加强理论武装,坚定政治立场**

把学习贯彻习近平新时代中国特色社会主义思想作为首要政治任务,切实在学懂、弄通、做实上下功夫,进一步增强“四个意识”、坚定“四个自信”、做到“两个维护”。深入学习贯彻习近平总书记对甘肃重要讲话和指示精神,特别是亲临我市古浪县黄花滩生态移民区富民新村和八步沙林场视察调研重要指示精神,坚定不移沿着习近平总书记指引的方向前进。旗帜鲜明讲政治,坚持党的领导这个重大政治原则不动摇,始终把人大工作放在市委整体布局中谋划,在市委领导下做好立法、监督、重大事项决定、人事任免、代表履职等各项工作,确保工作重点和举措与全市大局同向同步。严守政治纪律和政治规矩,重大事项、重要工作及时向市委请示报告,常委会履职成果专题向市委报告。坚持党管干部原则与人大依法任免有机统一,保证党组织推荐的人选通过法定程序成为国家政权机关的领导人员。发挥常委会党组在把方向、管大局、保落实中的领导作用,坚决扛起全面从严治党主体责任和意识形态工作责任制,在年中和年底向市委报告履行职责的情况。统筹推进常委会政治、思想、组织、作风、纪律建设,努力把人大及其常委会打造成为坚定贯彻党的路线方针政策的政治机关、全面担负起宪法法律赋予的各项职责的工作机关、同人民群众保持密切联系的代表机关。

### **二、改进监督方式,增强监督实效**

紧扣市委决策部署和全市工作大局,围绕人民群众关心关切,依法开展法律监督和工作监督。聚焦毫不放松抓好常态化疫情防控,开展传染病防治法执法检查,调研重大疫情防控和公共卫生应急管理、农村人居环境整治工作情况。聚焦打赢打好脱贫攻坚收官战,听取提升脱贫攻坚质量情况报告。聚焦全域生态文明建设,检查土壤污染防治法实施情况,调研落实国家节水行动实施情况,听取审议

环境质量状况和环境保护目标完成、推进全市绿地倍增提升造林质量等专项工作情况报告,跟踪检查水污染防治法执法检查提出意见建议整改落实情况。聚焦经济高质量发展,视察全国文明城市创建工作情况,调研现代农业发展提升、重大项目实施情况,听取审议上半年计划、预算执行、审计工作、国有资产管理、文化旅游支柱产业发展、安全生产等专项工作情况报告,跟踪检查统计法执法检查报告提出意见建议落实情况。聚焦保障和改善民生,视察停车场、市场建设情况,调研养老服务业发展及人才培养、全市职业教育发展情况,跟踪检查药品管理法、农产品质量安全法、道路交通安全法执法检查报告提出意见建议落实情况。聚焦维护社会公平正义,检查公证法实施情况,听取审议法治政府建设、公安机关执法规范化建设、市法院行政审判工作、市检察院发挥法律监督职能、营造法治化营商环境工作情况报告。依法决定重大事项,加强对决议决定贯彻实施情况的督促检查。根据市委部署要求,围绕中心工作、阶段性重点任务,及时听取相关专项工作报告,并对专项工作报告进行满意度测评和评议。适时启动询问、质询监督,综合运用各工委联合、市县人大联动、专业人员参与等多种监督方式,形成整体合力。重视监督成果转化运用,审议意见和执法检查、视察调研报告及满意度评议结果报市委决策参考,交“一府一委两院”办理,增强监督实效性和严肃性,使人大监督有高度、有准度、有力度、有温度。配合做好全国人大、省人大执法检查和视察调研工作,提出高质量意见建议,展示武威形象,传播武威声音。

### **三、健全责任机制,提高立法质量**

把全面学习宣传和贯彻实施宪法作为建设社会主义法治国家的首要任务和基础性工作,组织好国家宪法日系列活动,增强宪法意识,弘扬宪法精神,树立宪法权威,使宪法精神深入人心。坚持科学立法、民主立法、依法立法,坚持党委领导、人大主导、政府依托、各方参与的立法工作格局,坚决贯彻落实市委立法工作部署,健全完善法规起草、论证、

听证、评估、审议工作机制,落实立法工作责任,提高立法质量和精细化水平。加快审议《武威市大气污染防治条例》《武威市节约用水条例》《武威市历史文化名城保护条例》,预备调研相关立法事项。

#### 四、强化服务管理,保障代表履职

坚持以政治建设为统领,扎实做好代表政治理论和履职培训,不断提高政治站位,树牢代表意识、职务意识和责任意识,提升代表履职能力。开展《中华人民共和国全国人民代表大会和地方各级人民代表大会代表法》执法检查,调研全市人大代表之家建设运行和代表履职情况。切实加强服务保障工作,为代表依法履职创造有利条件。深入落实“两联系”制度,密切常委会组成人员同人大代表、人大代表同人民群众的联系。完善代表参加常委会会议以及立法、执法检查、视察调研、建议督办等制度,拓展代表履职平台。召开代表座谈会,广泛深入交流,倾听意见建议,集中智慧,帮助群众排忧解难。每年组织两次人大代表视察重大项目建设,进一步了解市情,感受发展成果,提高履职实效。按照代表建议“内容高质量、办理高质量”的要求,启动代表建议双向评估制度。建立代表提出建议前专题调研视察,征集机关提前介入审核把关制度。适时组织代表视察承办单位建议办理工作情况,解决重答复、轻办理的问题,提高建议办成率。启动代表履职情况通报制度,建立代表履职档案,加强履职监督管理,探索建立履职激励约束机制,健全代表退出机制。坚持严格管理和关心信任相统一,引导代表珍视代表身份,自觉履行代表义务,严格要求自己。关注代表心理健康,丰富文体活动,保障合法权益,增强代表的荣誉感、归属感、获得感。组织代表积极参与重大项目建设、文明城市创建,推进“三整治”“三提升”行动,建设健康武威、平安武威、法治武威。加强对县乡人大工作指导,提升基层人大工作水平。

#### 五、加强自身建设,提升履职能力

始终保持本领恐慌和能力恐慌的危机感,健全学习制度,改进学习方法。深化拓展主题教育成果,建立“不忘初心、牢记使命”制度,形成以市人大常

委会党组理论中心组学习会议为引领,党组会议、主任会议、常委会会议集体学习,人大代表、机关干部学习培训及个人自学相配套的学习制度体系。深入学习习近平新时代中国特色社会主义思想,不断深化政治理论武装。全面学习法律法规和人大业务知识,不断提升围绕中心、依法履职、推动落实的能力。认真履行全面从严治党主体责任,加强常委会和机关党的建设,全力支持纪检组依纪依规开展监督工作,为常委会依法履职提供坚强组织保障。加大作风建设力度,严格落实中央八项规定及其实施细则精神和省委、市委实施办法,坚决反对“四风”,坚决克服形式主义、官僚主义,形成求真务实、真抓实干、高质高效、清正廉洁的新风正气。建立常委会组成人员请假通报、重点发言制度,促进充分履职。自觉接受市人大常委会具体指导,增进与其他市州人大的学习交流,加强与县乡人大联动协作,不断开阔人大工作视野。落实脱贫攻坚帮扶和挂牌督战、包抓重大项目、包抓共建创建全国文明城市责任,协调解决具体问题。积极推进智慧人大建设,用好武威人大微信公众号。加强人大队伍建设,以主题党日为载体,学习党史、新中国史,开展红色教育、革命传统教育,弘扬“困难面前不低头,敢把沙漠变绿洲”的新时代武威精神。组织人大代表和机关干部开展网上书画摄影展、运动会、健步行以及义务压沙、植树造林等活动,启动“书香人大·文化机关”阅读活动,弘扬主旋律,传递正能量,康健体魄、活跃气氛、陶冶情操,提振精气神,增强凝聚力。

各位代表!美好生活需要奋斗开创,时代重任呼唤责任担当。让我们更加紧密团结在以习近平总书记为核心的党中央周围,在习近平新时代中国特色社会主义思想指引下,在市委坚强领导下,不忘初心、牢记使命,勇于担当、砥砺前行,努力谱写新时代人大工作新篇章,为奋力开创新时代武威高质量发展新局面,加快建设幸福美好新武威作出新的更大贡献!

# 政府工作报告

——2020年5月8日在武威市第四届人民代表大会第五次会议上

武威市市长 周伟

各位代表：

我代表市人民政府，向大会报告工作，请予审议，并请市政协委员和列席人员提出意见。

## 2019年工作回顾

过去的一年，是武威发展历程中极不平凡的一年。8月21日，习近平总书记亲临我市，视察古浪县黄花滩生态移民区富民新村和八步沙林场，作出重要指示，寄予殷切期望，给全市干部群众以巨大鼓舞和鞭策。一年来，在省委、省政府和市委的坚强领导下，我们坚持以习近平新时代中国特色社会主义思想为指导，认真学习贯彻习近平总书记对甘肃重要讲话和指示精神，贯彻新发展理念，坚持走生态优先、绿色发展之路，感恩奋进、笃定实干，奋力推动高质量发展，较好完成了市四届人大四次会议确定的目标任务。

——过去的一年，脱贫攻坚取得决定性成效。全年减贫2.52万人，超计划减贫2300人，剩余130个贫困村全部退出，贫困发生率下降到0.025%，天祝、古浪两县摘帽退出，全市实现整体脱贫。

——过去的一年，生态环境治理大见成效。祁连山150个生态环境问题全部完成整改。绿地倍增行动和防沙治沙实现新的突破，新增城市（县城）绿地189.6万平方米，是目标任务的1.5倍；完成人工造林36.56万亩、封育38万亩，分别是省上下达计划的1.8倍、2.3倍。八步沙“六老汉”三代人治沙造

林先进群体被中宣部授予“时代楷模”称号，八步沙林场被命名为我省首个全国“绿水青山就是金山银山”实践创新基地，民勤县被评为“全国绿化模范县”，市政府被授予“2019绿色中国行特别贡献奖”。

——过去的一年，经济运行实现稳中向好。面对外部不确定因素增多、经济下行压力加大的严峻形势，我们强化调度、靶向施策，推动经济运行稳中有进、稳中向好。全年实现生产总值488.46亿元，位居全省第五，比上年提前1位；农业增加值保持全省第一。工业经济持续回升，规上工业增速由负转正，规上工业户数增至全省第三位。固定资产投资增长14.25%，位居全省第四，其中工业投资、民间投资分别增长56.71%、43.45%。进出口总额增长86.22%，位居全省第一。城镇居民人均可支配收入达到30048元，增长8.6%，增速位居全省第三；农村居民人均可支配收入达到12566元，增长9.1%，增速位居河西五市第一。在减税降费政策背景下，财政收支结构不断优化，非税收入比例下降，财政用于民生方面的支出只增不减，占一般公共预算支出的84.6%，高于全省4.1个百分点。

——过去的一年，办成了一批民生实事好事。消除义务教育“大班额”101个，新建改建公立幼儿园9所，增加园位1260个。启用居民电子健康卡，群众看病更加便捷。优化公交线网布局，公交车通到了移民区、工业园区和公共服务场馆。天马剧院、市博物馆、图书档案馆、李铭汉故居及翰林园、民勤

乡村记忆博物馆、天祝博物馆陈列馆建成投用,新建改建便民市场 19 个,新增天然气入户 11000 户,妥善解决 2600 户群众的不动产登记遗留问题,中心城区及县城提前和延长供暖,群众感受到了实实在在的“民生温度”。

一年来,我们重点抓了以下工作:

(一)坚持尽锐出战、精准施策,扎实推动脱贫攻坚。围绕解决“两不愁三保障”突出问题,加大投入力度,落实“一户一策”,下功夫补齐短板弱项,聚力攻克深度贫困堡垒。全年投入财政专项扶贫资金 13.84 亿元,增长 17%;落实东西部扶贫协作和中央单位定点帮扶资金 1.43 亿元,增长 101.4%;落实城乡建设用地增减挂钩节余指标跨省调剂资金 8.91 亿元,全部用于贫困村发展。扎实开展“3+1”冲刺清零行动,逐村逐户、逐人逐项解决问题,基本实现义务教育、基本医疗、住房安全、饮水安全问题清零目标。义务教育阶段无辍学失学情况。县乡村医疗机构和人员“空白点”全面消除,贫困人口医疗救助参保资助政策有效落实。排查出的 1959 户危房全部完成改造,“十三五”易地扶贫搬迁贫困群众全部入住新房。实施农村饮水安全巩固提升工程 16 项,受益农户 10.17 万户。大力培育发展扶贫产业,沿山沿川沿沙“三大特色产业带”布局初步形成,牛羊鸡菜果菌薯药“八大支柱产业”催生了一批龙头企业、专业合作社、能人大户,德青源金鸡、顶乐肉牛、臣祥菌业、兴盛种羊、纯洁藜麦等项目带贫益贫效益凸显。合作社规范达标率提高至 67.94%。农村金融综合服务室覆盖所有贫困村,落实特色产业发展工程贷款 34.9 亿元。贫困村发展高原夏菜、中药材等特色作物 27.44 万亩,建成果蔬保鲜库 32 座。电商扶贫实现销售额 7700 万元。发展光伏扶贫 58.79 兆瓦,受益农户 9105 户。完成贫困人口技能培训 7576 人,新开发乡村公益性岗位 522 个,新建扶贫车间 107 家。推广道德储蓄所、巾帼家美积分超市、“文明股”和法治扶贫等鲜活经验,贫困群众脱贫内生动力显著增强。

(二)坚持标本兼治、源头治理,持续改善生态

环境。深入学习贯彻习近平生态文明思想,勇担生态报国之责,全力打好全域生态文明建设主动仗。一手做“减法”,大力推进中央和省级生态环保督察反馈问题整改,存量问题逐步得到解决,积极接受中央第二轮生态环保督察,群众信访投诉明显减少;一手做“加法”,科学推进防沙治沙、绿地倍增和国家节水行动,加快实施山水林田湖草、退牧还草等重点生态工程,稳步推进祁连山国家公园体制试点,我市获批创建省级森林城市。据气象遥感监测,2019 年祁连山武威段积雪面积为近 7 年来最大,较多年平均量增加 26%。着力打好污染防治攻坚战,开展煤炭市场、医疗废弃物、污水处理及涉水企业专项整治行动,影响环境质量突出问题得到有效治理。凉州城区空气质量优良率 91.2%,迈入达标城市行列。7 个县级及以上饮用水水源地、6 个地下水国考监测点位水质全部达标。石羊河被遴选为全省唯一的拟建全国示范河湖。率先出台实施国家节水行动意见,推进“六大节水行动”,中心城区再生水回用工程通水,石羊河流域重点治理区地下水开采量较控制目标减少 2000 万立方米,蔡旗断面过水量突破 4 亿立方米,创近半个世纪以来新高,民勤外河近 40 年来首次过水。注重土壤污染风险管控,土壤环境质量总体稳定,凉州区入选国家大宗固体废弃物综合利用基地。实施厕所、垃圾、风貌“三大革命”,新建改建农户厕所 10.4 万座,建成垃圾转运站 24 个,创建清洁村庄 670 个,全省全域无垃圾专项治理行动现场会观摩了本市治理成效。

(三)坚持龙头带动、融合发展,大力培育生态产业。紧扣立地条件、资源禀赋,着力培育发展具有武威特色的生态产业,生态产业实现增加值 141.27 亿元,占 GDP 的 28.9%,位居全省第二。

**现代农业提速增效。**坚持以工业化理念谋划发展现代农业,在建成众兴菌业二期、正阳马铃薯主食化等项目的同时,加快推进牧原生猪、海升现代农业、浪美、天美牛羊精深加工等项目建设,新引进优然牧业奶牛规模养殖、华中农业露地蔬菜种植及现代冷链物流等项目,累计培育龙头企业 292 家、

农民专业合作社 7162 家、家庭农场 495 家,冷链储藏库容达到 58.67 万吨。以节水增收为导向,发展戈壁生态农业 2.27 万亩、特色优势作物 187.14 万亩,畜禽饲养量达到 1949.2 万头(只)。加大农业品牌建设力度,新增“三品一标”农产品 114 个,推出“民清源”“原味古浪”“天祝原生”等区域公共品牌,天祝白牦牛入选中国农业品牌目录,武威甘草、民勤肉羊、天祝高原藜麦等 6 个农产品入选“甘味”品牌,普康养殖公司入选国家肉羊核心育种场,民勤腾盛公司、古浪黄花滩六道沟蔬菜基地被认定为粤港澳大湾区“菜篮子”生产基地,民勤县被授予“中华苏武沙羊美食之乡”,天祝县被誉名“中国高原藜麦之都”“中国高原食用菌之乡”“中国高原夏菜之乡”,凉州区创建为国家农产品质量安全县。

**生态工业势头强劲。**着力改造提升传统产业,培育发展新兴产业,突出农畜产品精深加工导向,促进现代农业与生态工业融合发展。伊利绿色生产及智能制造示范应用、嘉禾佳蔬菜及牛肉深加工等龙头项目和金世泰包装等延链补链项目加紧建设,青岛啤酒、达利食品、红太阳面业等企业增线扩能。亿利洁能、祁连山水泥、重通成飞、甘肃正林、石岛玻璃等企业产销迈上新台阶,皇台酒业恢复生产经营,智慧武威和云计算数据中心等项目有序推进。实施传统产业“三化”改造,大数据赋能实体经济取得实质性进展。新培育规上企业 16 户,认定高新技术企业 11 家。

**文化旅游业蓬勃发展。**落实“黄金 21 条”政策措施,促进旅游与文化、体育、科普、康养、节会等深度融合。加快雷台文化旅游综合体、历史文化街区保护建设、天梯山生态文化旅游区、神州荒漠野生动物园、苏武沙漠大景区、乌鞘岭大景区等项目建设,新增 4A 级景区 1 个、3A 级景区 7 个。成功举办第三届凉州文化论坛暨纪念中国旅游标志铜奔马发现 50 周年系列活动,在央视、《读者》等平台开展武威文化旅游整体形象宣传,大型民族歌舞剧《千年华锐》成功演出。我市荣获“最美中国文化旅游城市”“2019 全域旅游发展优秀城市”,天祝县天堂村

入选首批全国乡村旅游重点村。全年接待游客 1956.9 万人次,实现旅游总收入 113.4 亿元,分别增长 29.3%、34.4%。

**通道物流业多点突破。**调整优化武威国际陆港建设规划,务实推进基础设施建设。保税物流中心恢复运营,进口肉类指定查验场启动运营。进境木材指定监管场地通过国家验收,成为我国北方唯一的内陆木材口岸,发运中俄木材班列 12 列,木业加工园区项目落地。实施国家电子商务示范县项目,县乡村电商服务体系不断完善。凉州农机、钢材等六大专业市场建成运营,凉州老街、民勤苏武沙羊美食街等一批新业态涌现,有力拉动了消费升级。

(四)坚持项目为基、招大引强,加速蓄积发展后劲。把项目建设作为推动高质量发展的重要抓手,谋划确定 5 大类 86 项重大项目,实施 500 万元及以上项目 646 个,其中亿元及以上 102 个,重大项目取得突破性进展,兰张三四线铁路中川机场至武威段控制性工程新乌鞘岭隧道开工,钍基熔盐堆核能系统实验平台获批建设。国内首台自主知识产权碳离子治疗肿瘤系统在我市注册许可,投入临床治疗。古浪至凉州、大靖至干城公路建成通车。北仙高速民勤至武威段通车,实现县县通高速。黄花滩生态移民区 220 万方调蓄水池建成运行。南营水库除险加固、红崖山水库至青土湖连通生态输水等工程相继建成。瞄准京津冀、长三角、珠三角地区精准招商,开展“春晖行动在武威·我与家乡共发展—陇商武威行”专题招商,组织参加兰洽会、绿公司年会等节会招商,实施招商引资项目 296 项,落实到位资金 225.91 亿元。

(五)坚持规划引领、建管并重,科学推进城乡发展。从大处着眼完善规划体系,在出台市县总体规划、历史文化名城保护规划和中心城区各片区控制性详规等一系列规划的基础上,编制完成城市风貌、色彩、道路绿荫、生态修复、历史文化街区保护、道路交通等专项规划,启动国土空间规划编制,为推动城乡开发建设规范有序发展提供了科学引领。从小处入手落实落细规划,持续推进“三项革命”



“三项行动”，开展城市建设管理“五个年”活动，新建改建市政道路 17 条，打通城区“断头路”11 条，整治背街小巷 21 条，建设停车场 22 个、新增车位 5932 个，累计整治问题“井盖子”8590 个，新建改建城市公厕 53 座，改造提升老旧小区 17 个，加装电梯 30 部，创建物业管理示范小区 22 个。清理“五未”土地和违规配置土地 7.56 万亩。依法依规清查整治违建别墅，整治复垦废弃宅基地 4.3 万亩，整治“大棚房”124 宗，累计拆违拆临 1054 万平方米，拆出了制度规矩，拆出了发展空间。

（六）坚持深化改革、创新驱动，有效释放动能活力。围绕解决影响高质量发展的堵点难点痛点问题，推动重点领域和关键环节改革落地见效。市县机构改革顺利完成，事业单位改革稳步推进，市新闻传媒集团成立运行，居家养老服务改革走在全省前列。全面落实减税降费政策，全年减税降费 5.3 亿元，降低企业用电成本 5780 多万元。积极推进国企混合所有制改革，创新运用债转股、股权投资等改革举措，国企实体化经营水平明显提升。有效防范金融风险，化解不良贷款 32.94 亿元。深化科技体制改革，选派 691 名科技特派员助推基层创新创业，培育国家知识产权示范和优势企业 4 家，民勤县列入省级创新型试点县。“放管服”改革加力提速，市级政务服务平台、工程建设项目审批系统在全省率先完成与国家、省级对接，市政府综合协同办公平台上线运行，88%的政务服务事项实现“最多跑一次”，企业开办时间压缩至 3 个工作日内，新增市场主体 1.79 万户。落实扶持民营企业、中小企业发展政策措施，开展“千企调研纾困”工作，为小微企业发放互助担保贷款 3.71 亿元。清理拖欠民营企业、中小企业账款 29.59 亿元，完成清偿一半以上的年度目标任务。深入研究解决历史遗留问题，累计处理各类遗留问题用地 28 宗 2982 亩，促进民营企业依法依规健康发展。农村集体产权制度改革稳步推进，“三变”改革带动农户 5.96 万户、分红 1.68 亿元。

（七）坚持群众至上、共建共享，着力增进民生

福祉。持续加大民生领域投入，省列市列为民办实事全部办结。城镇新增就业 2.59 万人，城镇登记失业率控制在 3.17% 的较低水平。发放创业担保贷款 2.48 亿元，带动 4700 多人创业就业。城乡低保标准月均分别提高 39 元、25 元，城镇职工退休人员养老金月均提高 127 元。天祝县筑牢残疾人社会保障网的做法入选全国农村公共服务典型案例。全面落实生猪稳产保供措施，市场供应总体平稳。粮食调控和重要物资保障能力进一步增强。实施棚户区改造 4955 套。推进住房公积金缴存扩面，支持非公企业职工和新市民解决住房问题。新建改建农村公路 1478 公里。完成农村学校“改薄”11.79 万平方米。武威十八中、古浪一中创建为省级示范性普通高中。市中医院门诊住院部、古浪县医院住院部综合大楼建成投用。城乡居民基本医疗保险实现市级统筹，生育保险和职工基本医疗保险合并运行，13 家医院实现异地就医即时结算。我市被列为全省普惠养老试点市。全民健身运动广泛开展，新建村级体育场 26 个、健身站点 20 个。扎实推进平安武威建设，建成标准化社区警务室 354 个，督促用人单位支付拖欠农民工工资 9300 万元，化解信访积案 44 件。纵深推进扫黑除恶专项斗争，打掉黑社会性质组织 4 个、恶势力犯罪集团和团伙 25 个，立案查处涉黑涉恶腐败及“保护伞”问题 42 件，普通刑事发案下降 17%、治安案件下降 13%。严格落实安全生产责任制，食品药品安全形势持续向好，应急救援和防灾减灾能力得到提升。深化双拥共建，推进军民融合，退役军人服务保障体系实现市县乡村四级全覆盖。依法加强民族宗教事务管理，八步沙“六老汉”三代人治沙造林先进群体被国务院授予“全国民族团结进步先进集体”称号，“凉州会谈”入编高中历史课本，天祝县被命名为全国民族团结进步示范县。

工会、共青团、妇女儿童、残疾人、红十字会、慈善等事业健康发展。统计调查、气象、人防、地震、消防、邮政、档案、地方史志、保密、机关事务管理、公共资源交易、供销、外事、工商联、文联、科协、侨联

等工作取得新成绩。特别是我们精心组织开展庆祝新中国成立70周年系列活动,全市人民自信心更加坚定、自豪感更加强烈、爱党爱国热情更加高涨、加快建设幸福美好新武威的时代强音更加响亮!

(八)坚持从严从实、依法履职,不断加强自身建设。深入开展“不忘初心、牢记使命”主题教育,党员干部思想政治受到洗礼和锤炼,守初心、担使命的思想自觉和行动自觉进一步增强。坚决全面彻底肃清火荣贵流毒和影响,重塑风清气正的政治生态、山清水秀的自然生态和健康有序的经济生态。省委巡视反馈问题全部完成整改。高度重视意识形态工作,积极营造清朗网络空间,市委、市政府被评为“2019年人民网网民留言办理民心汇聚单位”。坚持政府学法制度化常态化,完善外聘法律顾问制度,与甘肃政法大学开展法治建设战略合作,出台首部政府规章《武威市城区户外广告设置管理规定》,依法决策、依法行政水平不断提升,2019年法治甘肃群众满意度调查我市名列全省第一。自觉接受市人大法律监督、工作监督和市政协民主监督,79件人大代表意见建议、128件政协委员提案全部办结。加强审计监督,促进增收节支1.29亿元。严格履行全面从严治党主体责任,落实“基层减负年”要求,开展“四察四治”“转作风抓落实提效能”“十不准三基本”专项行动,严肃处理了一批懒政怠政和侵害群众利益的突出问题。

各位代表,过去一年的成绩来之不易。这是习近平新时代中国特色社会主义思想科学指引的结果,是省委、省政府和市委正确领导的结果,是市人大、市政协和社会各界监督支持的结果,是全市干部群众团结奋斗的结果。在此,我谨代表市人民政府,向全市各族人民,向各民主党派、工商联、无党派人士、人民团体,向驻武人民解放军、武警官兵、中央和省属单位,向离退休老同志、企业家、投资者和社会各界人士,向支持和帮助我市脱贫攻坚的天津市蓟州区、交通银行、中国化工集团及省上有关部门单位,致以崇高的敬意和衷心的感谢!

我们清醒地认识到,经济社会发展中还存在一

些亟待破解的困难和问题。一是产业的规模化、组织化、现代化水平还不高,群众增收基础还不够牢靠,产业扶贫需持续加力。二是城镇污水、垃圾、固废处理等环保基础设施建设历史欠账大,补短板任务繁重,环境污染的风险隐患依然存在。三是解决历史遗留问题还不彻底不到位,在整改城乡建设发展问题、清理拖欠民营企业中小企业账款、防范化解金融风险等方面,还存在一些困难和障碍。四是社会事业发展存在短板弱项,优质教育资源不足、配置不均衡,基层公共卫生服务能力不强、防疫力量薄弱。五是一些干部不作为、慢作为,工作质量和效率不够高,用法治思维、市场化手段、创新的办法推动工作落实还有差距。对此,我们一定高度重视,继续采取有力措施,切实加以解决,努力把各项工作做得更实更好。

## 2020年发展主要目标和重点任务

今年是全面建成小康社会和“十三五”规划收官之年,也是为“十四五”发展谋思路打基础之年。虽然新冠肺炎疫情给经济社会发展带来前所未有的冲击,但经济稳中向好、长期向好的基本趋势没有变;尽管多重任务叠加繁重,但有党中央国务院、省委省政府和市委的坚强领导,有国家和省市一系列利好政策的密集释放,有近年来发展新动能的强力支撑,有全市人民共克时艰、负重奋进的强大合力,我们一定能够克服疫情影响,夺取疫情防控和实现经济社会发展目标双胜利!

根据省委、省政府决策部署和市委十一届十一次全会暨经济工作会议、农村工作会议安排,今年政府工作的总体要求是:以习近平新时代中国特色社会主义思想为指导,全面贯彻党的十九大和十九届二中、三中、四中全会精神,认真学习贯彻中央经济工作会议精神,深入贯彻落实习近平总书记对甘肃重要讲话和指示精神,紧扣全面建成小康社会奋斗目标,牢牢把握底线性任务,坚持新发展理念,坚持以供给侧结构性改革为主线,坚持以改革开放为动

力,坚持走生态优先、绿色发展之路,坚定不移推动高质量发展,大力弘扬新时代武威精神,坚决打赢三大攻坚战,扎实做好“六稳”工作,全面落实“六保”任务,加快建设经济强市、生态大市、文化旅游名市,确保全面建成小康社会和“十三五”规划圆满收官。

经济社会发展的主要预期目标是:生产总值增长6%左右;固定资产投资增长7%;社会消费品零售总额增长7%;招商引资到位资金增长6%;一般公共预算收入增长2%以上;城乡居民人均可支配收入分别增长7%、8.7%;居民消费价格指数涨幅控制在3.5%左右;单位生产总值能耗、能源消费总量和主要污染物排放量控制在省上下达的目标以内。

重点抓好九个方面的工作:

(一)抓防控稳增长,统筹推进疫情防控和经济社会发展。新冠肺炎疫情发生以来,我们深入学习贯彻习近平总书记重要讲话和指示精神,坚决落实党中央、国务院和省委、省政府决策部署,落实相关法规要求,把群众生命安全和身体健康放在第一位,全面动员、迅速行动、科学应对,突出“早、严、细、实”,实施网格化管理,发挥智慧武威大数据平台作用,强化交通卡口、社区、村组排查管控,严防死守、群防群控,广大医务人员冲锋在前、无私奉献,广大党员干部高度负责、忠诚履职,广大群众众志成城、团结奋战,全市未出现确诊和疑似病例,为全面复工复产、恢复正常经济社会秩序赢得了先机和有利条件。特别是我市48名医护人员舍小家顾大家,主动请缨、驰援湖北,体现了救死扶伤、医者仁心的崇高精神,值得全市人民学习!我代表市人民政府向他们表示由衷的敬意和诚挚的感谢!

做好常态化疫情防控工作,必须坚持底线思维,因时因势完善外防输入、内防反弹各项措施,保持来之不易的“零疫情”成果,加大“六稳”工作力度,落实“六保”任务,努力实现全年经济社会发展目标。

**抓紧抓实抓细常态化疫情防控。**提高外防输入

的针对性和有效性,健全完善协同联动机制,强化社区网格化防控,充分运用大数据手段,及时掌握、互通境外省外来武返武人员信息,对来自疫情重点地区人员实施精准管控,做好无症状感染者防控工作。落实属地管理责任,加强车站、学校、企业、社区、村组等重点场所疫情防控,巩固防控成果。

**全面推进复工复产达产。**认真落实中央和省市稳企业稳经济稳发展的一揽子政策措施,强化用工、用地、资金等要素保障,支持企业恢复生产、扩大产能。落实落细各项暖企惠企政策,减税费、增信贷、降成本、缓期限,缓解企业融资难题和资金压力,帮扶中小微企业渡过难关,提高生存和发展能力。加大中央和省级预算内投资、专项债券争取力度,做好农民工返岗复工“点对点、一站式”服务保障,推动在建和新开工项目加紧建设。深化要素市场化配置改革,促进土地、劳动力、资本、技术、数据等各类要素向优势特色产业聚集。

**加快恢复正常经济社会秩序。**加强物资调配和市场供应,打通人流、物流堵点,促进人财物有序流动、产供销有机衔接、内外贸有效贯通。加快复商复市,推动生活服务业正常经营。引导居民消费,释放消费潜力,回补实物消费和服务消费。坚决取缔中心城区、县城和重点乡镇活禽交易、屠宰经营门店,规范建设集中交易和屠宰场所,革除滥食野生动物陋习,从源头上控制重大公共卫生风险。

(二)抓巩固促提升,夺取脱贫攻坚全面胜利。围绕打赢脱贫攻坚战和补上全面小康“三农”领域短板两大重点任务,从攻坚、巩固、提升、兜底、整改五个方面强力推进,分类施策帮扶,分级挂牌督战,促脱贫、防返贫、阻致贫,确保全面小康路上不漏一户、不落一人。

**全面扫尾清零。**持续抓好剩余101户363人贫困人口脱贫工作,对特殊贫困群体应保尽保、应兜尽兜。扎实开展“3+1”冲刺清零后续行动,健全完善控辍保学机制,提升县乡村医疗服务能力,动态做好农村危房监测改造,提高农村饮水安全保障能力。全面排查解决“三落实”“三精准”“三保障”突出

问题,彻底整改中央脱贫攻坚专项巡视“回头看”、省委专项巡视、国家和省上成效考核、各类督查调研和暗访反馈问题,实现高质量清零。

**巩固脱贫成果。**落实“四个不摘”要求,对已脱贫人口全面排查,及时补齐漏洞缺项。健全监测预警和帮扶机制,加强对不稳定脱贫户、边缘户的动态监测和精准帮扶,防止脱贫人口返贫、边缘人口致贫。持续狠抓扶贫产业,坚定不移推进“三大特色产业带”建设和“八大支柱产业”发展,更大力度引培龙头企业、提升合作社运行效益,构建更加紧密的龙头企业、合作社和农户利益联结机制。强化易地扶贫搬迁后续扶持,确保稳得住、有就业、逐步能致富。继续做好农业保险提标扩面增品工作。深入推进东西部扶贫协作和定点帮扶。深化旅游、电商、消费扶贫,支持“五小”产业发展。突出就业扶贫,加强就业技能培训,做好用工信息、劳务输转服务保障,精准开发公益岗位,提升扶贫车间质效,引导鼓励企业和中小型水利、村组道路建设等工程优先吸纳贫困劳动力就业,促进贫困群众多渠道就业增收。

**推进乡村振兴。**聚焦“产业兴旺、生态宜居、乡风文明、治理有效、生活富裕”目标,推动乡村振兴战略具体化、项目化、步骤化。编制实施黄花滩高质量发展规划,落实黄河调水增加指标,统筹产业培育、基础设施、生态保护建设和乡村治理,努力打造脱贫攻坚与乡村振兴有机衔接的示范样板。强化粮食安全责任制考核,落实“菜篮子”市长负责制,做好猪肉等重点农畜产品的保供稳价工作。以建设凉州区、天祝县国家农村产业融合发展示范园为引领,加快建设一批现代农业产业园和农村“双创”基地。加强新型职业农民培训,支持农民工、大学生和退役军人等人员返乡创业。持续推进农村人居环境整治,因地制宜规划村庄风貌,抓好“四化六有”改造,建设清洁村庄345个,加快消除“视觉贫困”。健全自治、法治、德治相结合的乡村治理体系,引导群众革除高价彩礼、薄养厚葬等陈规陋习,弘扬公序良俗,培育文明乡风。

(三)抓生态防污染,筑牢西部生态安全屏障。认真践行“绿水青山就是金山银山”理念,坚守生态环境只能变好、不能变坏的底线,锲而不舍推进生态文明建设,使绿色成为武威高质量发展的最大亮点和最美底色。

**统筹推进生态保护修复。**持续加强祁连山生态环境保护治理,摒弃“过关”思想,强化日常监管,坚决防止问题反弹、成效滑坡。扎实整改中央、省级环保督察和连城、连古城自然保护区问题,确保按期整改到位。编制《石羊河流域综合治理规划》《武威市黄河流域生态保护和高质量发展规划》。推行林长制,做好祁连山国家公园体制试点工作,完成自然保护地勘界立标和整合优化。持续实施绿地倍增行动,推进祁连山生态保护修复、天然林保护、退耕还林草、湿地保护与恢复、民勤生态示范区、八步沙区域生态治理等重点生态工程建设,加强林木抚育管护,完成人工造林、封山沙育林草65万亩,治理退化草原20万亩。

**科学组织防沙治沙。**加快建设八步沙林场全国“绿水青山就是金山银山”实践创新基地、全省生态文明思想教育实践基地。推广“互联网+义务植树”模式,激励和引导全社会力量投身防沙治沙,营造防风固沙林23万亩,加快风沙危害治理步伐。科学利用沙漠,发展沙生植物种植和沙漠生态旅游,实现生态效益、经济效益和社会效益共赢。

**持续开展污染防治攻坚。**突出精准治污、科学治污、依法治污,深入实施蓝天碧水净土工程。落实“控煤、管车、抑尘、治源、禁燃、增绿”措施,全面推行煤改气、煤改电和清洁煤替代工程,开展“散乱污”企业排查整治,推进农村改暖改炕改灶,确保打赢蓝天保卫战三年行动计划圆满收官。坚持“南护水源地、中保水环境、北复水生态”,严格落实河湖长制,推行“五水共治”,扎实开展河湖“清四乱”行动,高标准完成石羊河全国示范河湖建设。加快城乡污水处理设施和管网建设,做好集中式饮用水水源地环境保护。加强农业面源污染治理,推进废旧农膜回收利用、尾菜处理利用、畜禽粪污及秸秆资

源化利用,保障土壤环境安全。推行城市生活垃圾分类处理,公共机构和公共服务单位率先示范,营造绿色低碳生活新风尚。

**全力实施国家节水行动。**坚持“节水优先”,全面落实“六大节水行动”各项措施,大力推进深度节水、极限节水,营造全社会参与的浓厚氛围。强化水政执法监管,着力整治滥采地下水、浪费水资源等突出问题。纵深推进水权水价和水管体制改革,加大喷灌、滴灌推广力度,促进传统灌溉模式转变,发展农田高效节水技术 250 万亩以上,全市用水总量控制在 15 亿立方米以内,石羊河流域重点治理区地下水开采量控制在 4.67 亿立方米以内。

(四)抓产业聚集群,加快经济转型升级。聚焦生态产业主攻方向,在引进培育能够落地扎根、长远发展的大项目上下更大功夫,在夯实产业基础、促进产业链发展上花更多气力,构建特色鲜明、结构合理、竞争力强的产业发展格局。

**提升现代农业水平。**持续深化发展根基在农业、增长潜力和发展空间也在农业的市情认识,紧盯区域中心城市、大城市的“菜篮子”“肉盘子”“奶瓶子”,抓良种、抓规模、抓加工、抓品牌、抓市场、抓循环,努力打造全国重要的优质绿色食品生产供应基地和西北黄金奶源基地。以龙头企业为引领,以奶业振兴行动、现代生猪产业发展、粮改饲和秸秆综合利用工程、现代食用菌产业发展等为抓手,落实产业发展规划,大力调整种养结构,建成一批奶牛、肉牛、肉羊、生猪养殖基地,支持伊利、德青源、海升集团和嘉禾佳、浪美、天美公司等重点项目投产达产,加快优然牧业等奶源基地、牧原生猪、纯种湖羊繁育等项目建设,打造食品工业集群。积极参与河西国家级制种基地建设。新认证“三品一标”农产品 80 个以上。加快华中冷链物流保鲜库等项目建设,推进冷链仓储增量扩容。加强农超、农企对接,发展线上线下融合、直播带货电商模式,扩大农产品网销规模。强化农业科技服务,做好动植物疫病防控,确保农牧业生产安全。

**大力发展生态工业。**坚持以农畜产品精深加工

为主导,依托绿色优质农业,引进实施一批延链补链强链项目。支持骨干企业“三化”改造、增产增效。积极发展清洁能源、装备制造、数据信息等产业,不断优化工业布局、升级产业结构。开工建设达利 2 万吨马铃薯储存库、普安制药扩产改造二期、欣创林生物质热电联产等项目,建成民勤中天羊业精深加工二期、红太阳面业日处理 1500 吨小麦制粉等项目。加强工业运行服务保障,“一业一策”“一企一策”推动企业复产增产,新增规上企业 10 户以上。支持企业开展技术创新、转化应用科技成果,不断发展新模式、新业态、新技术、新产品,新培育高新技术企业 6 家以上。创新工业园区管理服务机制,严格新增经营性建设用地审批,出清僵尸企业,盘活闲置土地,提升园区集约化、实体化发展水平,使武威的工业基础更加厚实、发展动力更为强劲、创新活力竞相迸发。

**加快发展文化旅游业。**全面落实全域旅游、乡村旅游发展规划,推进“文化旅游+”多产业融合发展。对标创建 5A 级景区目标,加快推进雷台文化旅游综合体、历史文化街区保护建设、天梯山生态文化旅游区、神州荒漠野生动物园、乌鞘岭大景区、石羊河和苏武沙漠大景区建设。实施古浪战役纪念馆二期、黑松驿房车营地等项目。持续完善旅游基础设施,提升服务标准,大力发展星级农家乐、精品民宿等乡村旅游业态。深入挖掘五凉文化,加强长城文化研究和文物保护。积极融入丝绸之路黄金旅游带发展,打响“天马行空·自在武威”品牌,全方位宣传推介、多渠道引客入武,推动旅游业保持高位增长态势。

**做实做优生态环保产业。**以生态产业化、产业生态化为方向,重点抓好山水林田湖草一体化保护和修复、静脉产业园、污水处理厂中水回用、县城污水处理厂提标改造及中水回用、工业园区和重点集镇污水处理、医疗废弃物处置设施升级改造、农村生活污水处理、农村生活垃圾收集处置等项目,形成以点带面、点面结合发展态势,培育新的经济增长点。

**积极发展通道物流业。**抢抓“一带一路”最大机遇,开工建设武威国际陆港铁路集装箱场站,完善进境木材指定监管场地、进口肉类指定查验场口岸功能。发挥特色优势,大力培育引进加工制造类实体企业,抓好贸易物流类企业聚集发展。建设陆港木业加工园区,推动西北木材交易中心、木制品深加工等项目落地实施。支持中亚货运班列、中俄木材班列和国际陆海贸易新通道班列稳定运行。争取建设跨境电商综合试验区项目。加强外贸主体队伍建设,拓展“一带一路”沿线国家和地区新兴市场。提升凉州六大专业市场建设运营水平,力争建成辐射周边市县乃至西部地区的专业化、品牌化商贸物流集散中心。

(五)抓项目扩消费,打造高质量发展新引擎。今天的投资,就是明天的产业、明天的就业、明天的税收。稳定经济发展基本盘,必须充分发挥投资、消费对经济增长的拉动作用,千方百计扩大招商引资,不断增强发展后劲。

**突出项目带动。**深入研究国家投资方向和产业政策,加强重大项目谋划储备,精心编制“十四五”发展规划。坚持传统基建和新基建双管齐下,加大民生投资力度,推行政府投资项目代建制管理,推动总投资 1381 亿元的 244 个高质量发展重大项目高效建设。交通方面,加快推进兰张三四线铁路中川机场至武威段建设,配合做好武威至张掖段前期工作。续建北仙高速西渠至武威段剩余工程,开工建设武威至仙米寺段。建成炭山岭至赛什斯、高坝至祁连、南营水库至旦马公路,推进黄羊至金山、干城至西沟等公路建设。开展天祝至景泰、民勤至金昌高速项目前期工作。开工建设民勤通用机场。水利方面,建成古浪黄花滩移民区 120 万方、150 万方、300 万方调蓄水池,开工建设 370 万方调蓄水池,抓好金强川灌区水源保障三期、石板沟水库等工程建设,推进引大入秦延伸工程前期工作。能源方面,加快钍基熔盐堆核能系统实验堆、实验平台及配套项目建设,争取建设风光电平价上网项目,实施新一轮农村电网升级改造。布局建设新能

源公共充电系统。新基建方面,加速推进 5G 网络、物联网、数据中心等建设,建成 5G 基站 294 个,实现公共场所无线信号和自然村光纤网络全覆盖。加快智慧武威建设,实施 5G+ 城市大脑项目,着力提升城市管理、社会治理、政务服务、便民利企信息化水平。同时,狠抓招商引资,围绕产业基础高级化产业链现代化,招大引强、精准招商,实行“保姆式、全程式、贴近式”服务,依约兑现政策,提高项目履约率、开工率和资金到位率,推动优势产业全链开发、协同发展。

**积极促进消费。**认真落实促消费扩内需政策措施,加快消费回暖复苏。常态化开展“消费促进月”活动,支持商贸、餐饮等企业开展折扣优惠活动,发放电子消费券。优化家政、餐饮、社区生活等服务供给,打造“中央厨房”“互联网+配送”等新营销模式,培育壮大在线教育、线上医疗、预约寄递等服务新业态。积极打造特色商业街区,丰富夜间消费产品,发展夜间经济。着力优化消费环境,新建、提升一批农产品产地批发市场、县乡农贸市场和城区便民市场,提升市场运营管理水平,让群众方便购物、畅享消费。

(六)抓规划严管理,全力创建全国文明城市。坚持规划引领、依规建设、精细管理,持续推进“三项革命”“三项行动”,完善城市人文、生态和公共服务功能,促进城市内涵式发展,使创城成果融入经济社会发展方方面面。

**强化规划管控。**科学布局生产、生活、生态空间,做好国土空间规划编制,统筹划定生态保护红线、永久基本农田、城镇开发边界三条控制线。调整优化村庄布局,推进废弃宅基地复垦复绿。坚决维护规划权威,扎实开展“三整治”“三提升”专项行动,提升物业管理水平,推动城乡建设发展方面历史遗留问题全面解决,实现城乡临违建筑、城市安全隐患、城乡市场乱象突出问题清零见底。

**完善城市功能。**借助城市更新和存量住房改造提升政策机遇,“面子”“里子”并重,更大力度推进市政道路、管网、停车场、公厕、背街小巷建设,年内

中心城区和各县城所有“断头路”全部打通,所有背街小巷全部完成“三化”治理,所有老旧小区能改尽改。推进民勤县城集中供热第二热源厂建设,建成凉州区垃圾焚烧发电、餐厨垃圾处理、城区第二水源等项目。积极推进省级森林城市建设,争创国家园林城市。

**提升文明形象。**严格规划执法,加强市容环境综合治理,规范整治户外广告、门头牌匾、外挂违建,优化完善城市指示标志、休闲设施等。深入开展爱国卫生运动,鼓励引导全社会常态化参与环境卫生治理。大力弘扬社会主义核心价值观,着力培育文明道德风尚,深化“德润武威”道德实践,推进各类志愿服务,培育文明有礼的“最美武威人”。对照创城“全面冲刺、达标晋级”年度目标,全力推进各项任务落实。

(七)抓改革优环境,持续激发市场活力。更加注重改革的系统性、整体性、协同性,蹄疾步稳推进改革、优化环境,真心实招支持各类市场主体发展。

**推进降本增效改革。**更大力度落实减税降费政策措施,降低用电、物流和制度性交易成本,提升政策享受的精准度、覆盖面,确保所有行业税负只减不增、小微企业社保缴费实质性下降。积极防控金融风险,严厉打击各类金融违法犯罪活动,牢牢守住不发生区域性金融风险的底线。深化投融资体制改革,加大金融对实体经济的支持力度,更好发挥政府专项债券作用,拓宽项目建设筹资渠道。

**创新优化营商环境。**认真贯彻落实中央《关于营造更好发展环境支持民营企业发展的意见》、国务院《优化营商环境条例》,坚持“六个一视同仁”,引导企业聚焦实业、做精主业、壮大产业。完善“政企税银”沟通合作机制,支持企业以纳税记录和商标、专利、科研成果等知识产权抵押融资。依法依规解决涉企历史遗留问题,完成清理拖欠民营企业、中小企业账款任务。纵深推进“放管服”改革,扩大“最多跑一次”事项范围,简化项目投资、企业开办、工程建设审批环节,推广“不来即享”“项目管家”服务模式,推行重大项目容缺受理、区域评估、帮办代

办工作机制。践行亲清新型政商关系,当好企业的办事员和服务员,让企业安心生产、省心办事、舒心发展。

**深化农村综合改革。**扎实开展集体产权制度改革整市试点,深入推进集体林权制度改革。稳慎落实农村宅基地“三权分置”,完成符合条件的农村不动产确权登记颁证工作。拓展“三变”改革,增加农民财产性收入,壮大村级集体经济。推进乡镇、街道管理体制改革,整合基层审批服务和执法力量。加快农村人口向城镇转移,统筹做好落户后的社保、就医、就学等方面工作。支持特色小镇和田园综合体有序开发建设,促进城乡融合协同发展。

**推进其他领域改革。**坚持市场化改革方向,推进国企改革三年行动计划,以文化旅游、生态建设、特色产业、公用事业等领域为重点,鼓励更多民间资本参与国企改革。强化财政资金绩效管理,实施“零基预算”,提高资金使用效益。加强社会信用体系建设,联合惩戒失信行为。深化公共资源交易平台整合共享。推进交通运输领域财政事权和支出责任划分改革。全面完成行业协会商会脱钩改革。

(八)抓民生办实事,不断提升群众幸福指数。牢记习近平总书记“老百姓的幸福就是共产党的事业”嘱托,用心用力解决群众的操心事、烦心事、揪心事,努力让群众的获得感、幸福感、安全感更加充实、更有保障、更可持续。

**做好就业和社会保障。**紧盯高校毕业生、农民工、退役军人等重点群体,加大就业服务和援企稳岗力度,实现零就业家庭动态清零,城镇新增就业1.8万人以上,城镇登记失业率控制在4.5%以内。推广“校企联合”模式,提升职业技能培训实效,完成培训1.5万人次以上。依法根治拖欠农民工工资问题。推进社会保险扩面提质。用心做好农村留守老人、留守儿童、留守妇女和残疾人关爱服务工作。重视解决“一老一小”问题,推进医养结合,加快建设养老服务体系,支持社会力量发展普惠托育和养老服务。坚持“房住不炒”、精准调控,促进房地产市场健康稳定发展。

**提升公共服务水平。**统筹推进城乡教育一体化发展,继续实施幼儿园建设、义务教育能力提升等项目,加快市直学校基础设施改造提升步伐,建成市第二实验幼儿园、凉州区南园九年制学校等,解决“乡村弱”“城镇挤”“择校热”“大班额”等突出问题。推动职业教育创新发展,为实体经济输送更多技能型人才。规范校外培训机构办学行为,减轻中小学生学习过重课外负担,促进民办教育健康发展。鼓励和支持科研人员离岗创业、兼职创新,激发科技工作者创新创业动力。深化医药卫生体制改革,改善基层医疗卫生服务条件,加强疾病预防控制专业队伍建设,做好重大传染病和慢病防控,落实城乡居民高血压、糖尿病门诊用药政策。开工建设天祝县医院业务综合楼,做好碳离子治疗肿瘤系统临床治疗运营保障,让群众享受到更加优质的医疗服务。完成市科技馆布展并开放。做好第七次全国人口普查工作。推进“书香武威”建设,建成一批乡村书屋、社区书屋、职工书屋。加强文物保护利用和文化遗产保护传承,再现历史文化名城风采。

**加强和创新社会治理。**深化法治武威、平安武威建设,扎实开展“七五”普法,创新推广新时代“枫桥经验”,加强市域社会治理矛盾纠纷排查,严厉打击网络电信诈骗等违法犯罪活动,推动扫黑除恶专项斗争斗争取得更大战果。健全完善“互联网+监管”机制,强化食品、药品和特种设备安全监管。严厉打击制假售假行为,创建全省质量强市示范城市。树牢安全发展理念,加强新型应急管理体系建设,加大重点行业领域隐患排查整治力度,坚决遏制重特大安全事故发生。倾力打造“河西民族团结进步示范走廊”门户市,支持天祝藏族自治县办好成立70周年庆祝活动,依法管理各类宗教事务。加强国防教育、国防动员和人民防空,支持驻武部队建设,做好退役军人服务管理工作,巩固发展军政军民团结的良好局面。

全力办好群众关注度高、受益面大的10件民生实事:1.完成武威一中提升扩建工程、武威六中整体搬迁扩建,新增公立幼儿园园位1000个;2.实

施老旧小区改造88个、14482户;3.完成中心城区城北热源厂提标改造,完善中心城区供热系统,建成天祝县城北区集中供热工程;4.建成并开放海藏公园、凉州植物园、西郊公园、同心苑;5.新增城市(县城)绿地110万平方米以上;6.新建改建农村公路1000公里,完成生命安全防护工程1000公里;7.新建农村道路交通安全二级警保合作劝导站70个;8.在建建档立卡贫困人口中选聘生态护林员2800名以上;9.建成投用凉州医院、民勤县医院门急诊医技综合大楼,建设市级电子健康卡管理平台,全面推行电子健康卡普及应用;10.为全市35—64岁的19200名农村妇女免费进行“两癌”检查。

(九)抓落实强担当,全面提升政府治理效能。新时代新形势对政府工作提出新的更高要求,我们将只争朝夕、忠诚履职,努力建设人民满意的服务型政府。

**以担当实干诠释对党忠诚。**坚持把政治建设摆在首位,把党的领导落实到政府工作的各领域各方面,增强“四个意识”、坚定“四个自信”、做到“两个维护”。巩固拓展“不忘初心、牢记使命”主题教育成果,把初心落到行动上,把使命担在肩膀上,把准方向、埋头苦干,持之以恒推动习近平总书记重要讲话和指示精神落地生根。

**以法治思维推进依法行政。**严格按照法定权限和程序履职用权,自觉接受人大监督、政协监督、监察监督、司法监督和社会监督,发挥审计监督、统计监督职能作用。认真办好人大代表意见建议和政协委员提案。严格落实重大项目“三性”论证,发挥法律顾问职能作用,推进科学决策民主决策依法决策。加强重点领域政府立法,高质量做好节约用水、大气污染防治等方面立法工作。深化政务公开,严格规范公正文明执法,强化舆情引导,主动回应社会关切。

**以能力锻造保障工作质效。**深入推进学习型政府建设,全面加强理论政策和专业知识学习,不断提高研究政策能力、抢抓机遇能力、攻坚克难能力。着力提升执行力落实力,强化问题导向、目标导向、



结果导向,更加重视调查研究,推行“马路式办公”和一线工作法,一步一个脚印把每项工作谋深抓实干好。

**以制度建设完善治理体系。**进一步强化制度意识,严格按制度规矩办事,做尊崇制度、执行制度、维护制度的表率。坚持破立并举,下功夫建章立制,健全完善系统谋划、精准调度、责任落实、绩效考核、正向激励、督查问责等工作机制,确保制定的目标、出台的政策、部署的任务都能高效落实,取得最大最优效果。

**以自我革新永葆清廉本色。**深入推进政府系统党风廉政建设和反腐败斗争,严格执行中央八项规定及实施细则精神,大力压减一般性支出,以政府的“紧日子”换取群众和企业的“好日子”。认真落实市委“九个不准”要求,着力整治不担当、不作为、虚假落实、应付落实等突出问题,杜绝形形色色的形式主义、官僚主义,切实减轻基层工作负担。加强对权力集中、资金密集部门的监管,严肃查处民生扶贫领域和群众身边的腐败问题,营造风清气正的干事创业环境。

各位代表!今天的武威,越来越凝聚起生态优先的发展定力,越来越展现出绿色发展的美好前景。让我们更加紧密地团结在以习近平总书记为核心的党中央周围,在省委、省政府和市委的坚强领导下,大力弘扬“困难面前不低头、敢把沙漠变绿洲”的新时代武威精神,为决战决胜脱贫攻坚、全面建成小康社会,加快建设幸福美好新武威而共同努力!

# 中国人民政治协商会议 武威市第四届委员会常务委员会 工作报告

——2020年5月7日在政协武威市第四届委员会第四次会议上  
政协武威市委员会副主席 沈渭富

各位委员：

我代表政协武威市第四届委员会常务委员会，向大会报告工作，请予审议。

## 2019年工作回顾

2019年，是中华人民共和国和人民政协成立70周年，是人民政协事业发展进程中极不平凡的一年。中共中央召开政协工作会议暨庆祝中国人民政治协商会议成立70周年大会，习近平总书记发表重要讲话，中共中央印发《关于新时代加强和改进人民政协工作的意见》，为新时代人民政协事业发展指明了前进方向、提供了根本遵循。中共十九届四中全会明确发挥人民政协专门协商机构作用，把人民政协嵌入国家治理架构之中，开辟了人民政协参与国家治理的广阔空间。中共甘肃省委召开政协工作会议，制定下发《关于新时代加强和改进人民政协工作的实施意见》，为推进我省政协事业发展作出了新的部署、注入了新的动力。

一年来，在市委的坚强领导下，四届市政协及其常委会坚持以习近平新时代中国特色社会主义思想为指导，深入学习贯彻习近平总书记关于加强和改进人民政协工作的重要思想和中央、省委政协工作会议精神，把握新方位，担当新使命，贯彻新部

署，落实新要求，围绕全市中心工作认真履职尽责，充分发挥专门协商机构作用，坚持发扬民主和增进团结相互贯通、建言资政和凝聚共识双向发力，在助推建设幸福美好新武威进程中展现了新作为、作出了新贡献。

### 一、突出理论武装，团结奋斗的共同思想政治基础进一步夯实

常委会始终把深入学习贯彻习近平新时代中国特色社会主义思想作为重中之重，加强思想政治建设，完善学习培训制度，不断夯实团结奋斗的共同思想政治基础。

坚持以政治建设为统领。始终坚持把党的政治建设摆在首位，深钻细研习近平新时代中国特色社会主义思想，持续在学懂弄通做实上下功夫。深入学习贯彻习近平总书记关于加强和改进人民政协工作的重要思想，跟进学习习近平总书记在中共十九届四中全会、中央政协工作会议暨庆祝中国人民政治协商会议成立70周年大会上的重要讲话精神，省委政协工作会议，省委、市委历次全会精神，特别是把学习贯彻习近平总书记对甘肃重要讲话和指示精神作为首要政治任务，作为政协全部工作的统揽和主线，及时召开市政协党组会议、党组理论学习中心组学习会议、常委会会议和机关干部大会，认真传达学习，深入交流研讨，领会精神实质，谋划贯

彻举措,切实用习近平总书记重要讲话精神武装头脑、指导实践、推动工作。

健全完善学习培训制度。健全完善以市政协党组理论学习中心组学习为引领,党组会议、主席会议、常委会会议集体学习,委员学习培训相配套的学习制度体系。一年来,党组会集中学习24次,党组理论学习中心组集中学习17次、交流研讨7次,常委会集中学习4次,主席会集中学习6次,实现了以党员领导干部为重点的学习全覆盖。坚持对政协委员和机关干部培训常态化,举办2期政协委员和机关干部履职能力培训班、1期政协委员学习研讨班,360多人(次)参加培训,引导广大政协委员和机关干部进一步增进对中国共产党和中国特色社会主义的政治认同、思想认同、理论认同、情感认同。通过学习培训,广大政协委员和机关干部进一步深化了对人民政协在国家治理体系中重要作用的理解和认识,进一步增强了做好政协工作的责任感、使命感。

## 二、突出党的建设,党对政协工作的全面领导切实加强

常委会自觉坚持党的领导,认真贯彻落实中央和省委、市委关于加强人民政协党建工作的部署要求,自觉增强“四个意识”,坚定“四个自信”,做到“两个维护”,始终在政治立场、政治方向、政治原则、政治道路上同以习近平同志为核心的党中央保持高度一致。

自觉坚持党的领导。市委高度重视政协工作,市委常委会会议多次听取市政协党组工作汇报,审议市政协常委会工作报告,审定协商工作计划,为全市政协事业发展提供了坚强保证。市委书记柳鹏同志大力支持政协工作,出席四届三次全会开幕大会并讲话,参加“助推创建全国文明城市”专题议政会并对委员发言给予高度评价,多次对议政成果作出批示,对成果转化提出要求,特别是2019年4月走访调研政协机关,充分肯定政协工作,对推动政协事业创新发展提出了新的更高要求。市政协党组认真落实柳鹏同志走访调研政协机关讲话精神,自

觉把市政协工作置于市委领导之下,重点工作、重大事项及时向市委请示报告,重要协商议政成果主动向市委汇报呈送,做到“市委有号召、政协有行动,市委有部署、政协有落实”,确保党中央大政方针和决策部署以及省委、市委工作安排不折不扣贯彻落实到政协全部工作之中。

全面加强政协党的建设。认真贯彻落实习近平总书记在中央和国家机关党的建设工作会议上的重要讲话精神,加强政协党的组织建设,在专委会设立党小组,构建“政协党组—机关党组—党总支—党支部—党小组”的组织架构,确保党的决策部署在政协落地落实。制定《关于中共党员委员联系党外委员的意见》,通过每名党员委员联系1—2名党外委员,影响和带动党外委员认真履职尽责、积极参政议政,实现了党的组织对党员委员的全覆盖、党的工作对政协委员的全覆盖。深化党支部标准化建设,持之以恒抓好“三会一课”等制度落实,不断提高党内组织生活质量。坚决全面彻底肃清火荣贵流毒和影响,进一步修复遭受严重破坏的政治生态、自然生态和经济生态,努力营造风清气正、干事创业的良好环境。

扎实开展“不忘初心、牢记使命”主题教育。牢牢把握“守初心、担使命,找差距、抓落实”的总要求,坚持把学习教育贯穿始终,开展专题学习研讨22次,加深了对习近平新时代中国特色社会主义思想的理解,增强了拥护核心、跟随核心、捍卫核心的政治自觉。把调查研究贯穿始终,党组成员带头深入县区政协、党派团体、相关部门和基层一线蹲点调研、“解剖麻雀”,形成高质量调研报告35篇,得到了省委第四巡回指导组的充分肯定。把检视问题贯穿始终,征集各方面意见建议23条,紧扣“18个是否”对照查摆问题85个,党组班子专题民主生活会检视班子问题12个、个人问题77个,校准了加强和改进政协工作的用力方向。把整改落实贯穿始终,聚焦9项重点任务开展专项整治,整改问题29个,深化了对共产党人初心使命的认识,提振了党员委员和机关党员干部干事创业的精气神。

### 三、突出议政建言,专门协商机构作用得到强化

认真落实市委书记柳鹏同志走访调研政协机关讲话精神,进一步充实完善协商工作计划,精心组织开展全委会专题协商、常委会专题协商、双月协商、调研、视察 13 次,提出意见建议 339 条,努力为党委政府建真言、献良策,更好地发挥人民政协在国家治理体系中的作用。

聚焦助推全国文明城市创建协商议政。市政协四届三次全会期间召开“助推创建全国文明城市”专题议政会,18 名政协委员作了议政发言,提出了传承文化根脉、筑牢生态文明理念等 131 条建议。

聚焦脱贫攻坚和乡村振兴协商议政。围绕“加大农村人居环境整治力度,推进乡村振兴战略实施”开展常委会专题协商,提出了加强村庄规划和管理、积极推进垃圾分类等 25 条建议;围绕“落实扶贫政策,确保困难群众饮水安全”开展双月协商,提出了健全完善监测体系、理顺农村饮用水供水监管体制等 10 条建议。

聚焦全域生态文明建设协商议政。围绕“实施国家节水行动,促进水资源节约集约高效利用”开展常委会专题协商,提出了深入推进农业节水、大力实施工业节水、全面开展城镇节水等 21 条建议;围绕“强化造林绿化管护,巩固国土绿化成果”开展双月协商,提出了完善顶层设计、创新投入机制等 14 条建议;围绕“推进河长制(湖长制)落实”开展视察,提出了补齐农村环保基础设施短板、动员社会力量广泛参与等 17 条建议。

聚焦经济高质量发展协商议政。围绕“‘三大特色产业带’‘八大产业’培育情况”开展调研,提出了优化产业布局、扩大产业发展规模等 24 条建议;围绕“‘活化’文物资源,助推文化旅游名市建设”开展双月协商,提出了加强文物保护利用工作、促进文物与文化旅游融合发展等 12 条建议;围绕“立足资源优势发展文化旅游产业,助力藏区产业转型升级”开展双月协商,提出了构建文化旅游产业体系、助推文化旅游产业创新发展等 13 条建议;围绕“优化营商环境,促进民营经济和小微企业高质量发

展”开展视察,提出了创新服务模式、破解融资“短板”等 22 条建议。

聚焦保障和改善民生协商议政。围绕“健全公共卫生服务体系,助推健康武威建设”开展常委会专题协商,提出了改善基层医疗卫生机构服务条件、加强卫生人才队伍建设等 19 条建议;围绕“加强幼儿教师队伍建设,提升学前教育保教质量”开展双月协商,提出了提升教师专业素养、规范幼儿园办园行为等 18 条建议;围绕“推进厚养薄葬,倡导文明祭祀,摒弃陈规陋习”开展调研,提出了弘扬孝道文化、规范殡葬服务等 13 条建议。

聚焦提案办理协商议政。制定《提案办理协商实施办法》,进一步健全提办协商机制,不断提升提案工作科学化水平。确定 24 个重点督办提案,由主席会议成员和各专委会牵头协商督办,重点提案办理任务全部按时限、高质量完成。市政协四届三次会议审查立案的 128 件提案办复率 100%,办结率 87.5%。

这些履职成果得到了市委的高度重视,有的已进入市政府的相关规划计划,有的推动了问题的解决,有的促进了政策的出台,有的转化为县区、部门的工作措施。市委对政协委员意见建议的重视和关注,极大地激发了委员建言献策的积极性、责任感,参政议政质量进一步提高。

### 四、突出围绕中心,助推高质量发展的作用充分彰显

常委会始终围绕市委、市政府中心工作履职尽责,坚持发扬民主和增进团结相互贯通、建言资政和凝聚共识双向发力,在助推全市经济社会高质量发展中展现政协作为、体现政协担当。

全力打赢打好脱贫攻坚战。主席会议成员带头聚焦“两不愁三保障”目标,深入包抓的 7 个乡镇和 28 个深度贫困村,扎实开展“3+1”冲刺清零行动,逐村逐户、逐人逐项“回头看”“过筛子”,推动包抓镇村义务教育、基本医疗、住房安全、饮水安全问题清零销号。积极发挥市政协办公室帮扶牵头单位作用,协调项目资金,支持古浪县民权镇基础设施建

设和产业发展。举办“助力脱贫攻坚,奉献爱心捐赠”活动,组织相关企业和委员为古浪县民权镇捐赠价值 58 万元的扶贫资金和物资,进一步巩固扩大了脱贫帮扶成效。全市各级政协委员主动承担脱贫攻坚帮扶责任,积极参与产业扶贫、教育扶贫、科技扶贫、健康扶贫和文化扶贫等帮扶活动,努力在打赢脱贫攻坚战中彰显政协特色、发挥政协作用。

落细落实重大项目包抓责任。按照市委统一安排,主席会议成员深入包抓重点项目现场,加强调度协调,帮助解决困难问题,推进项目建设。跟踪督促重点生态环境问题整改落实和祁连山自然保护区生态环境问题整改整治,确保问题得到彻底整改。

参与全国文明城市创建。印发《组织政协委员参与全国文明城市创建工作的通知》,引导政协委员积极发挥主体作用,凝心聚力投身创城工作。组织机关在职党员到社区报到开展工作,为创城工作凝聚共识、提振精神。

助力扫黑除恶专项斗争。组织机关干部签订《党员干部、公职人员不涉黑不涉恶承诺书》,向全市政协委员发出《关于政协委员助力扫黑除恶专项斗争的倡议书》,呼吁政协委员积极支持和参与扫黑除恶专项斗争。

推进基层协商民主建设。充分发挥政协协商民主的重要渠道和专门协商机构作用,赴金昌市学习考察基层协商民主建设工作,会同市委组织部起草了《关于在村(社区)开展基层协商民主试点工作的实施方案》,经市委研究同意印发实施,试点工作已全面启动,正在有序推进。

加强民主监督。围绕社会保障、脱贫攻坚、公正司法等工作开展民主监督,推荐政协委员参加征求意见会、听证会、司法机关庭审,推荐政协委员进入社会稳定专家库和规划委员会,推动政协民主监督工作向纵深发展。

### 五、突出凝心聚力,推动发展的正能量有效汇集

常委会把加强思想政治引领、广泛凝聚共识作为履职工作的中心环节,努力使人民政协成为坚持

和加强党对各项工作领导的重要阵地、用党的创新理论团结教育引导各族各界代表人士的重要平台、在共同思想政治基础上化解矛盾和凝聚共识的重要渠道。

广泛凝聚社会各界共识。充分发挥人民政协联系广泛、团结包容的特点和优势,努力把社会各界最广泛、最紧密地团结在党的周围,切实担负起把党中央决策部署和省委、市委工作安排“落实下去”,把全市政协系统、各参加单位和政协委员的智慧力量“凝聚起来”的政治责任。充分发挥政协反映社情民意“直通车”和“连心桥”的职能作用,引导和动员广大政协委员深入基层、深入一线、深入群众,及时收集和反映社情民意信息,为民纾忧解困。加强新闻宣传,在“武威政协”微信公众号发布信息 1000 多条,在“甘肃政协发布”微信公众号、民主协商报、武威日报等媒体平台刊发稿件 50 多篇,宣传政协工作,展示委员风采,最大限度凝聚民心民意。

充分发挥统一战线组织功能。注重做好政协协商同政党协商的衔接,制定《关于加强同市级各民主党派、工商联和人民团体联系的意见》,支持各民主党派、工商联和人民团体在政协发表意见、提出建议。密切与党外知识分子、非公有制经济人士、新的社会阶层人士联系,做好求同存异、聚同化异的工作。围绕贯彻落实《宗教事务条例》开展视察,不断推动宗教工作决策部署落实,促进民族团结、宗教和顺。

精心组织庆祝新中国和人民政协成立 70 周年系列活动。精心谋划、组织筹办一系列庆祝活动,以实际行动歌颂伟大祖国 70 年辉煌成就、宣传人民政协 70 年光辉历程。举办“学习时代楷模精神,助推生态文明建设”和“学习劳模精神,共建生态文明”义务压沙、“庆祝新中国成立 70 周年和人民政协成立 70 周年”网上书法摄影展、八步沙“六老汉”三代人治沙造林先进群体事迹报告、革命传统教育、委员春季沙漠徒步走和冬季健康徒步行等主题活动,提振精气神,汇聚正能量。全力配合、圆满完成省政协在我市开展的庆祝人民政协成立 70 周年

座谈会和委员活动日活动,组织省政协委员考察了我市生态扶贫、文化旅游产业、易地扶贫搬迁、生态治理及统筹城乡发展等工作,充分展示了我市产业扶贫、乡村振兴、城市建设等方面取得的显著成效,受到了省政协的高度评价。

#### 六、突出自身建设,政协委员和机关干部履职能力持续提升

坚持以党的建设统领政协“两支队伍”建设,立足懂政协、会协商、善议政,着眼守纪律、讲规矩、重品行,政协工作的履职基础不断夯实。

强化委员责任担当。认真学习贯彻习近平总书记关于加强政协委员队伍建设的重要指示精神,教育引导委员把做到“两个维护”作为首要任务,在政治立场上毫不含糊、政治原则上毫不动摇。建立政协常委述职和政协委员提交履职报告常态化机制。组织 17 名政协常委在市政协四届二十次常委会上进行年度述职,切实发挥政协常委“关键少数”的引领示范作用。完善委员履职档案,严格委员考核评价,激发委员强化履职尽责的责任感和使命感。

加强机关干部队伍建设。牢牢把握政协机关的政治属性,坚持对机关干部从严教育、从严要求、从严管理、从严监督,营造风清气正的机关政治生态。深入开展“基层减负年”活动和“四察四治”“转作风、抓落实、提效能”专项行动,树立狠治无为、以为立位的鲜明导向,激励机关干部科学干事、精准干事、创新干事、廉洁干事。在市委的大力支持和关心厚爱下,增设了 2 个专委会,任用 20 名多岗位锻炼、具有丰富经验的领导干部到政协工作,不同层次提拔领导干部 17 人(次),政协机关活力进一步增强,工作力量进一步充实。

发挥制度刚性约束作用。认真学习贯彻中共十九届四中全会精神,修订完善《党组工作规则》《党组理论学习中心组学习制度》《年度协商计划制定办法》《委员履职管理办法》等 18 项制度、办法,不断强化制度的约束力和执行力,形成用制度管权、按制度办事、靠制度管人的长效机制。加强对政协委员和机关干部遵守规章制度、执行工作纪律等情

况的督查,持续释放执纪必严的强烈信号。

回顾一年来的工作,我们深刻感受到,做好新时代人民政协工作,必须坚持把习近平新时代中国特色社会主义思想作为统揽政协一切工作的总纲,增强“四个意识”、坚定“四个自信”、做到“两个维护”;必须坚持中国共产党对政协工作的全面领导,在思想上、政治上、行动上始终同以习近平同志为核心的中共中央保持高度一致;必须坚持围绕中心服务大局,充分发挥政协专门协商机构作用;必须坚持把凝聚共识作为政协重要职能,广泛凝聚人心汇聚力量;必须坚持人民政协为人民,助推提升老百姓获得感幸福感;必须坚持强化使命担当、积极主动作为,切实担负起人民政协在国家治理能力和治理体系建设中参与者、实践者、推动者的政治责任。

各位委员,过去一年成绩的取得,是习近平新时代中国特色社会主义思想科学指引的结果,是省政协有力指导和市委坚强领导的结果,是市人大常委会、市政府大力支持的结果,是市直各部门单位和社会各界积极支持配合的结果,是各县区政协、市政协各参加单位、各专委会和全体委员同心、团结奋斗的结果。在此,我代表政协武威市第四届委员会常务委员会,向所有关心、支持、参与政协事业的各级领导、各党派团体和各族各界人士,向市政协离退休老领导老同志、全体委员和政协工作人员,致以崇高的敬意和衷心的感谢!

同时,我们也清醒看到,工作中还存在一些薄弱环节和不足之处,主要是:凝聚共识工作还需持续用力;民主监督职能作用还有待更好发挥;基层协商民主建设还需深入推进;委员履职能力建设还需不断加强等。对于这些问题,我们将认真研究、积极协调、创造条件、推动解决。

## 2020 年主要工作

2020 年,是打赢脱贫攻坚战、全面建成小康社会、实现“十三五”规划收官之年。市政协及其常委

会工作的总体要求是：以习近平新时代中国特色社会主义思想为指导，认真学习贯彻中共十九大和十九届二中、三中、四中全会精神，深入学习贯彻习近平总书记对甘肃重要讲话和指示精神，全面落实中央和省委、市委政协工作会议精神，坚持党对政协工作的全面领导，牢牢把握新时代人民政协的新方位新使命，坚持团结和民主两大主题，围绕中心、服务大局，把加强思想政治引领、广泛凝聚共识作为中心环节，充分发挥专门协商机构作用，不断提高政治协商、民主监督、参政议政水平，更好凝聚共识，大力弘扬新时代武威精神，为建设幸福美好新武威不懈努力。

### 一、强化理论武装，在提高思想认识上实现新提升

把学习贯彻习近平新时代中国特色社会主义思想作为首要政治任务，坚持用习近平总书记最新重要讲话精神和党的最新理论成果武装头脑、指导实践、推动工作。制定习近平新时代中国特色社会主义思想学习座谈会制度，推动学习贯彻习近平新时代中国特色社会主义思想走深走实。认真贯彻落实中央和省委、市委政协工作会议精神，深刻认识和准确把握人民政协“是什么”“干什么”“怎么干”“谁来干”的核心问题，进一步提高做好人民政协工作的使命感和责任感，努力把习近平总书记的新论断、新指示学习领会好，把中央和省委、市委对政协工作的新部署、新要求贯彻落实好。

### 二、扛牢政治责任，在加强新时代人民政协党的建设上取得新成效

坚定不移遵循新时代党的建设总要求，始终把牢政协事业前进的正确方向，进一步增强“四个意识”、坚定“四个自信”，做到“两个维护”。发挥好政协党组在政协工作中把方向、管大局、保落实的领导作用，认真履行市政协各级党组织全面从严治党主体责任、党组织书记“第一责任”和党组织成员“一岗双责”，层层传导压力，级级靠实责任。完善和落实意识形态工作责任制，加强政协系统意识形态阵地建设和管理。加强政协党的组织建设，探索“把

支部建在专委会上”，充分发挥专委会党支部战斗堡垒作用和专委会党员模范带头作用。把“不忘初心、牢记使命”作为加强党的建设的永恒课题和广大政协委员、机关党员干部的终身课题常抓不懈，以主题教育成效推动政协工作提质增效。

### 三、聚焦主责主业，在发挥专门协商机构作用上实现新突破

紧紧围绕市委四届十一次全会确定的各项目标任务，深入调查研究，广泛协商议政，在常态化疫情防控、脱贫攻坚和乡村振兴、经济高质量发展、编制“十四五”规划等方面多建睿智之言，多献务实之策。在推进协商工作制度建设上下功夫，建立健全政协协商工作规则，对选题机制、参加范围、工作原则、基本程序等，作出常态化、规范化制度安排，推动政协协商制度更加成熟更加定型。在推进协商民主广泛多层发展上下功夫，不断完善以全委会专题协商为龙头，常委会专题协商为重点，双月协商、重点调研视察、提案办理协商等为常态的协商议政格局，搭建向群众拓展、向基层延伸的协商议政平台，统筹推进全市基层协商民主试点工作。在提高协商实效上下功夫，探索建立协商议政质量评价体系，完善协商成果采纳落实和反馈机制，推动协商成果有效转化为党委政府的政策举措。

### 四、广泛凝聚共识，在汇聚各方力量上展现新作为

充分发挥人民政协重要阵地、重要平台、重要渠道作用，坚持把加强思想政治引领、广泛凝聚共识作为履职中心环节，着力在思想引领中深化共识，在民主协商中达成共识，在联系群众中广聚共识。引导动员广大政协委员发挥自身优势，主动担当作为，为夺取全市常态化疫情防控和经济社会发展“双胜利”凝聚智慧、汇聚力量。定期召开委员座谈会，了解委员思想动态，听取委员意见建议，做好思想引领工作。鼓励和支持委员深入基层、深入界别群众，及时反映群众意见和建议，协助党委政府做好协调关系、理顺情绪、化解矛盾等工作。组织党外委员多层次、多形式开展专题视察，看发展、看成

就,增进对市委市政府决策部署的高度认同。加强与民主党派的合作共事,拓展与人民团体的交流渠道,完善各党派团体在政协开展经常性工作的机制。密切与少数民族、宗教界人士的联系,加强与党外知识分子、非公有制经济人士、新的社会阶层人士的联系,汇聚更加广泛的合力。大力宣传弘扬新时代武威精神,为全市各项事业发展汇聚更多正能量。

### 五、注重强基固本,在强化自身建设上呈现新气象

进一步加强制度建设,构建“权责清晰、程序规范、关系畅通、运行有效”的体制机制,努力把人民政协制度优势转化为国家治理效能。进一步加强专门委员会建设,建立专门委员会向主席会议报告工作制度,探索建立专门委员会委员制度,推动专委会工作“专”出特色、“专”出质量、“专”出水平。进一步加强委员服务管理,制定强化政协委员责任担当的意见,优化常委述职和委员考核评价机制,督促做好“委员作业”,市政协四届五次全会前常委述职达到全覆盖。进一步加强对县区政协的工作指导,加强沟通联动,注重协同配合,形成工作合力。进一步加强政协机关干部队伍建设,持之以恒正风肃纪,锲而不舍转变作风,砥砺品质增长才干,干出新时代政协工作新样子。

各位委员,新时代催人奋进,新思想引领未来。我们正处在打赢脱贫攻坚战、全面建成小康社会的决胜阶段,愿景光明,使命神圣,责任重大。让我们更加紧密地团结在以习近平同志为核心的党中央周围,在中共武威市委的坚强领导下,携手新时代,贯彻新理念,聚焦新目标,落实新部署,不断开创我市政协事业新局面,为加快建设幸福美好新武威作出新的贡献!



# 中华人民共和国

## 2019 年国民经济和社会发展统计公报<sup>[1]</sup>

中华人民共和国国家统计局

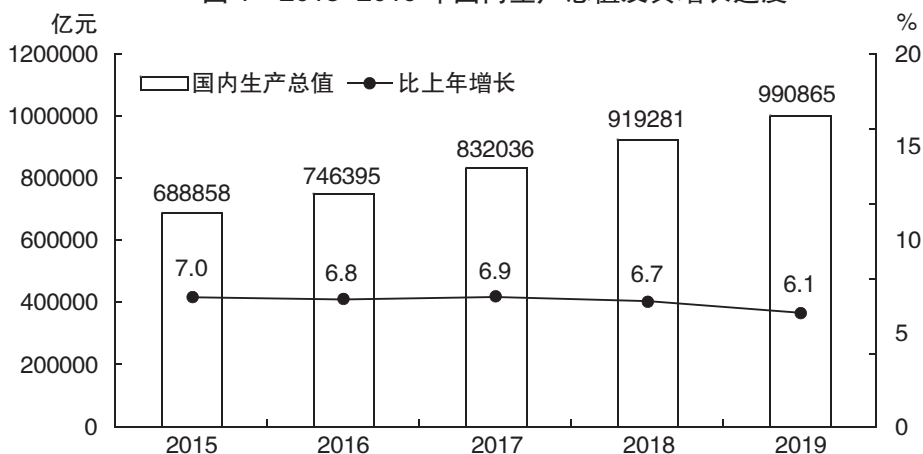
2020 年 2 月 28 日

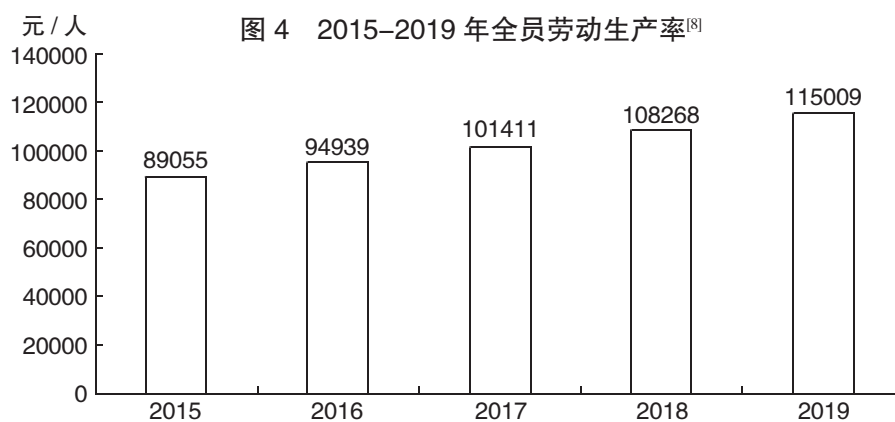
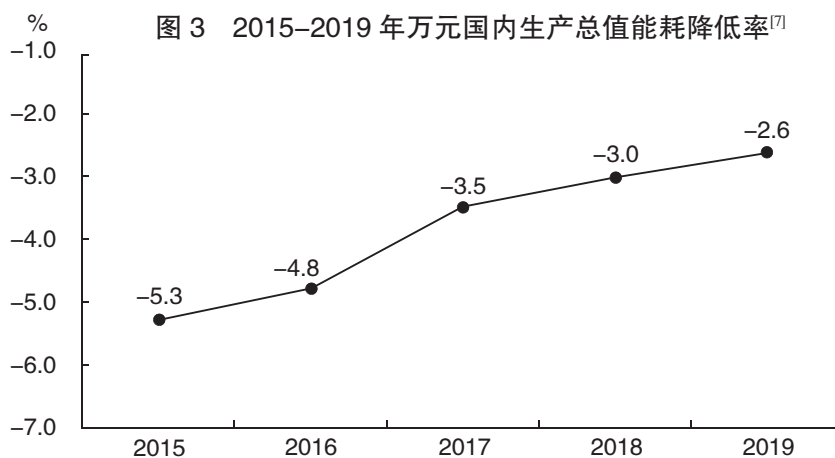
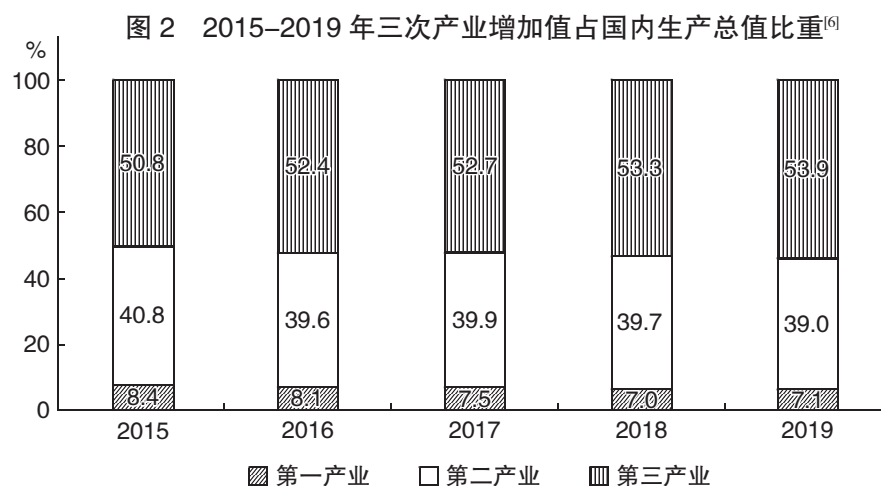
2019 年,面对国内外风险挑战明显上升的复杂局面,在以习近平总书记为核心的党中央坚强领导下,各地区各部门以习近平新时代中国特色社会主义思想为指导,全面贯彻党的十九大和十九届二中、三中、四中全会精神,按照党中央、国务院决策部署,坚持稳中求进工作总基调,坚持新发展理念和推动高质量发展,坚持以供给侧结构性改革为主线,着力深化改革扩大开放,持续打好三大攻坚战,统筹稳增长、促改革、调结构、惠民生、防风险、保稳定,扎实做好稳就业、稳金融、稳外贸、稳外资、稳投资、稳预期工作,经济运行总体平稳,发展水平迈上新台阶,发展质量稳步提升,人民生活福祉持续增进,各项社会事业繁荣发展,生态环境质量总体改善,“十三五”规划主要指标进度符合预期,全面建成小康社会取得新的重大进展。

### 一、综合

初步核算,全年国内生产总值<sup>[2]</sup>990865 亿元,比上年增长 6.1%。其中,第一产业增加值 70467 亿元,增长 3.1%;第二产业增加值 386165 亿元,增长 5.7%;第三产业增加值 534233 亿元,增长 6.9%。第一产业增加值占国内生产总值比重为 7.1%,第二产业增加值比重为 39.0%,第三产业增加值比重为 53.9%。全年最终消费支出对国内生产总值增长的贡献率为 57.8%,资本形成总额的贡献率为 31.2%,货物和服务净出口的贡献率为 11.0%。人均国内生产总值 70892 元,比上年增长 5.7%。国民总收入<sup>[3]</sup>988458 亿元,比上年增长 6.2%。全国万元国内生产总值能耗<sup>[4]</sup>比上年下降 2.6%。全员劳动生产率<sup>[5]</sup>为 115009 元/人,比上年提高 6.2%。

图 1 2015–2019 年国内生产总值及其增长速度

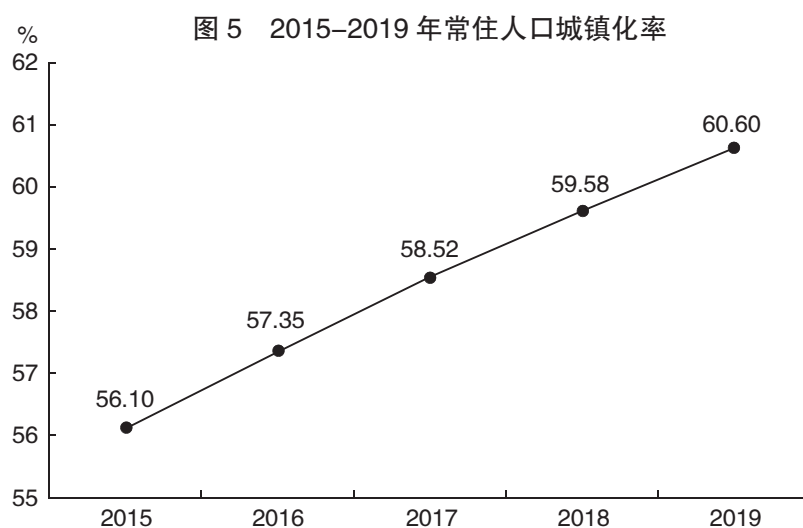




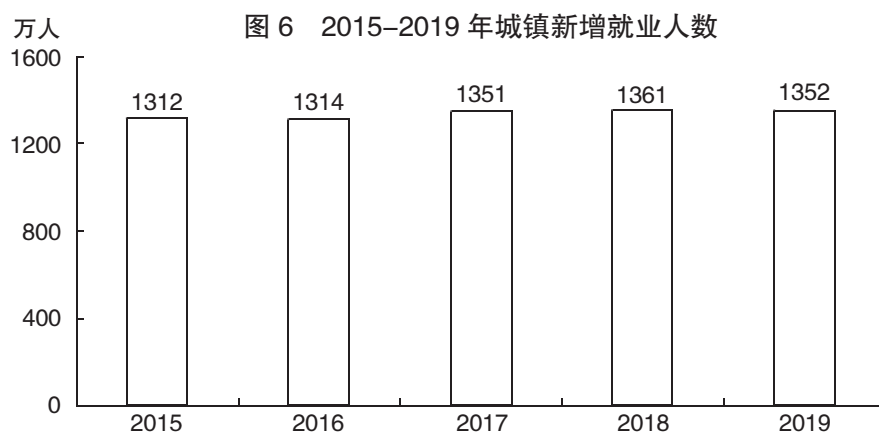
年末全国大陆总人口 140005 万人,比上年末增加 467 万人,其中城镇常住人口 84843 万人,占总人口比重(常住人口城镇化率)为 60.60%,比上年末提高 1.02 个百分点。户籍人口城镇化率为 44.38%,比上年末提高 1.01 个百分点。全年出生人口 1465 万人,出生率为 10.48‰;死亡人口 998 万人,死亡率为 7.14‰;自然增长率为 3.34‰。全国人户分离的人口<sup>[9]</sup>2.80 亿人,其中流动人口<sup>[10]</sup>2.36 亿人。

表 1 2019 年年末人口数及其构成

指 标	年末数(万人)	比重(%)
全国总人口	140005	100.0
其中:城镇	84843	60.60
乡村	55162	39.40
其中:男性	71527	51.1
女性	68478	48.9
其中:0-15岁(含不满16周岁) <sup>[1]</sup>	24977	17.8
16-59岁(含不满60周岁)	89640	64.0
60周岁及以上	25388	18.1
其中:65周岁及以上	17603	12.6



年末全国就业人员 77471 万人,其中城镇就业人员 44247 万人,占全国就业人员比重为 57.1%,比上年末上升 1.1 个百分点。全年城镇新增就业 1352 万人,比上年少增 9 万人。年末全国城镇调查失业率为 5.2%,城镇登记失业率为 3.6%。全国农民工<sup>[2]</sup>总量 29077 万人,比上年增长 0.8%。其中,外出农民工 17425 万人,增长 0.9%;本地农民工 11652 万人,增长 0.7%。



全年居民消费价格比上年上涨 2.9%。工业生产者出厂价格下降 0.3%。工业生产者购进价格下降 0.7%。固定资产投资价格上涨 2.6%。农产品生产者价格<sup>[13]</sup>上涨 14.5%。12 月份,70 个大中城市新建商品住宅销售价格同比上涨的城市个数为 68 个,下降的为 2 个。

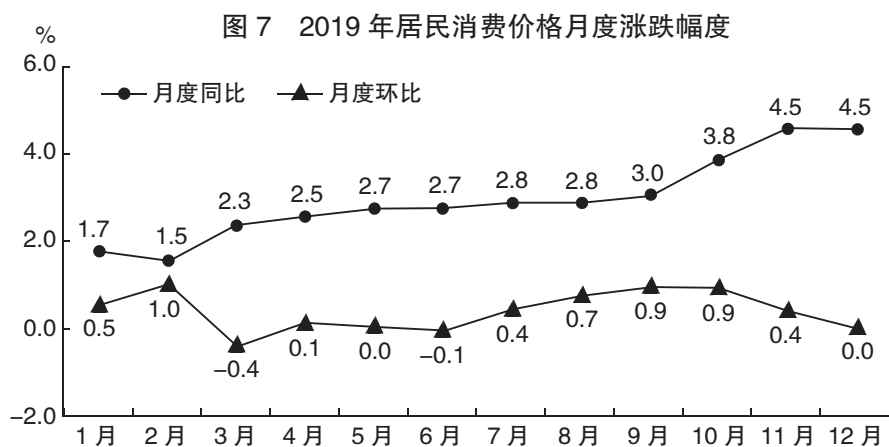
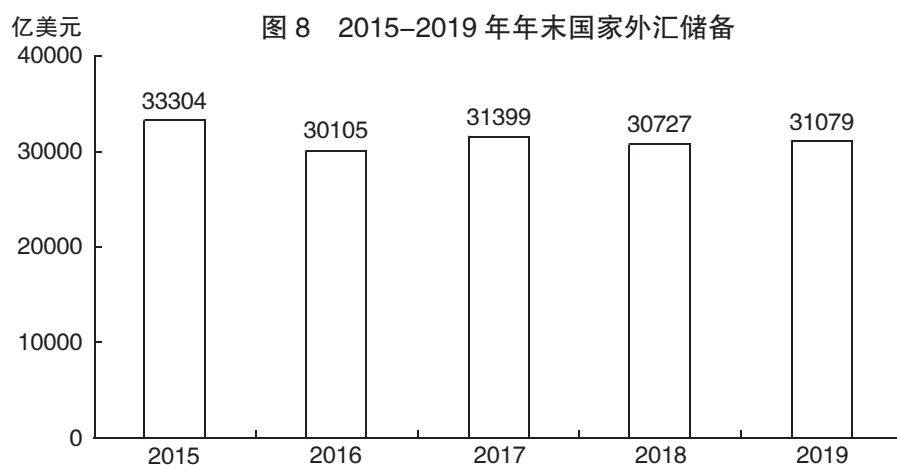


表 2 2019 年居民消费价格比上年涨跌幅度

单位:%

指 标	全 国	城 市	
		城 市	农 村
居民消费价格	2.9	2.8	3.2
其中:食品烟酒	7.0	6.7	7.9
衣 着	1.6	1.7	1.2
居 住 <sup>[14]</sup>	1.4	1.3	1.5
生活用品及服务	0.9	0.9	0.8
交通和通信	-1.7	-1.8	-1.4
教育文化和娱乐	2.2	2.3	1.9
医疗保健	2.4	2.5	2.1
其他用品和服务	3.4	3.5	3.1

年末国家外汇储备 31079 亿美元,比上年末增加 352 亿美元。全年人民币平均汇率为 1 美元兑 6.8985 元人民币,比上年贬值 4.1%。

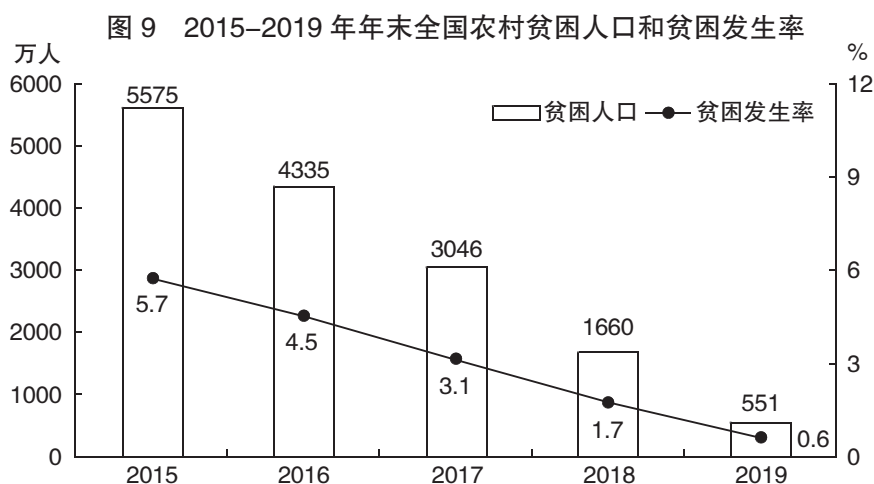


供给侧结构性改革继续深化。全年全国工业产能利用率<sup>[15]</sup>为 76.6%，比上年提高 0.1 个百分点。其中，黑色金属冶炼和压延加工业产能利用率为 80.0%，提高 2.0 个百分点；煤炭开采和洗选业产能利用率为 70.6%，与上年持平。年末商品房待售面积 49821 万平方米，比上年末减少 2593 万平方米。其中，商品住宅待售面积 22473 万平方米，减少 2618 万平方米。年末规模以上工业企业资产负债率为 56.6%，比上年末下降 0.2 个百分点<sup>[16]</sup>。全年教育、生态保护和环境治理业固定资产投资(不含农户)分别比上年增长 17.7% 和 37.2%。“放管服”改革持续深化，微观主体活力不断增强。全年新登记市场主体 2377 万户，日均新登记企业 2 万户，年末市场主体总数达 1.2 亿户。全年减税降费超过 2.3 万亿元。

新动能保持较快发展。全年规模以上工业中，战略性新兴产业<sup>[17]</sup>增加值比上年增长 8.4%。高技术制造业<sup>[18]</sup>增加值增长 8.8%，占规模以上工业增加值的比重为 14.4%。装备制造业<sup>[19]</sup>增加值增长 6.7%，占规模以上工业增加值的比重为 32.5%。全年规模以上服务业<sup>[20]</sup>中，战略性新兴产业<sup>[21]</sup>企业营业收入比上年增长 12.7%。全年高技术产业投资<sup>[22]</sup>比上年增长 17.3%，工业技术改造投资<sup>[23]</sup>增长 9.8%。全年服务机器人产量 346 万套，比上年增长 38.9%。全年网上零售额<sup>[24]</sup>106324 亿元，按可比口径计算，比上年增长 16.5%。

区域协调发展扎实推进。分区域看<sup>[25]</sup>，全年东部地区生产总值 511161 亿元，比上年增长 6.2%；中部地区生产总值 218738 亿元，增长 7.3%；西部地区生产总值 205185 亿元，增长 6.7%；东北地区生产总值 50249 亿元，增长 4.5%。全年京津冀地区生产总值 84580 亿元，比上年增长 6.1%；长江经济带地区生产总值 457805 亿元，增长 6.9%；长江三角洲地区生产总值 237253 亿元，增长 6.4%。

脱贫攻坚成效显著。按照每人每年 2300 元(2010 年不变价)的农村贫困标准计算，年末农村贫困人口 551 万人，比上年末减少 1109 万人<sup>[26]</sup>；贫困发生率<sup>[27]</sup>0.6%，比上年下降 1.1 个百分点。全年贫困地区<sup>[28]</sup>农村居民人均可支配收入 11567 元，比上年增长 11.5%，扣除价格因素，实际增长 8.0%。

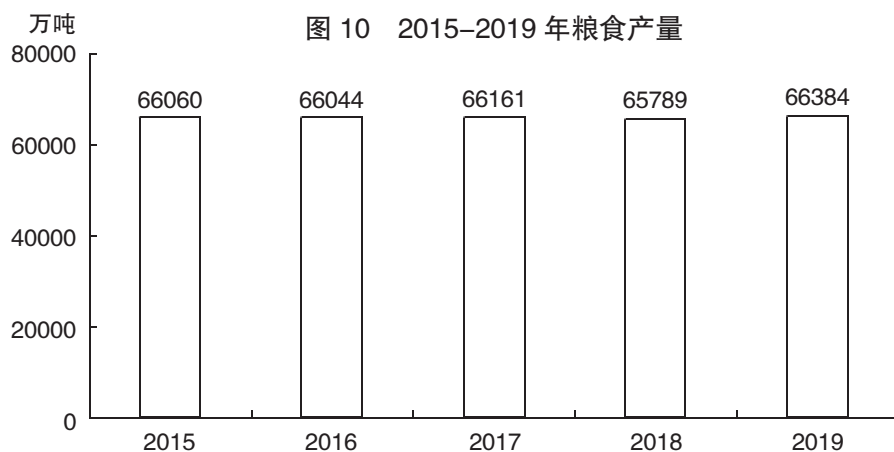


## 二、农业

全年粮食种植面积 11606 万公顷，比上年减少 97 万公顷。其中，小麦种植面积 2373 万公顷，减少 54 万公顷；稻谷种植面积 2969 万公顷，减少 50 万公顷；玉米种植面积 4128 万公顷，减少 85 万公顷。棉花种植面积 334 万公顷，减少 2 万公顷。油料种植面积 1293 万公顷，增加 6 万公顷。糖料种植面积 162 万公顷，减少 1 万公顷。

全年粮食产量 66384 万吨，比上年增加 594 万吨，增产 0.9%。其中，夏粮产量 14160 万吨，增产 2.0%；早稻产量 2627 万吨，减产 8.1%；秋粮产量 49597 万吨，增产 1.1%。全年谷物产量 61368 万吨，比上年增产

0.6%。其中,稻谷产量 20961 万吨,减产 1.2%;小麦产量 13359 万吨,增产 1.6%;玉米产量 26077 万吨,增产 1.4%。



全年棉花产量 589 万吨,比上年减产 3.5%。油料产量 3495 万吨,增产 1.8%。糖料产量 12204 万吨,增产 2.2%。茶叶产量 280 万吨,增产 7.2%。

全年猪牛羊禽肉产量 7649 万吨,比上年下降 10.2%。其中,猪肉产量 4255 万吨,下降 21.3%;牛肉产量 667 万吨,增长 3.6%;羊肉产量 488 万吨,增长 2.6%;禽肉产量 2239 万吨,增长 12.3%。禽蛋产量 3309 万吨,增长 5.8%。牛奶产量 3201 万吨,增长 4.1%。年末生猪存栏 31041 万头,下降 27.5%;生猪出栏 54419 万头,下降 21.6%。

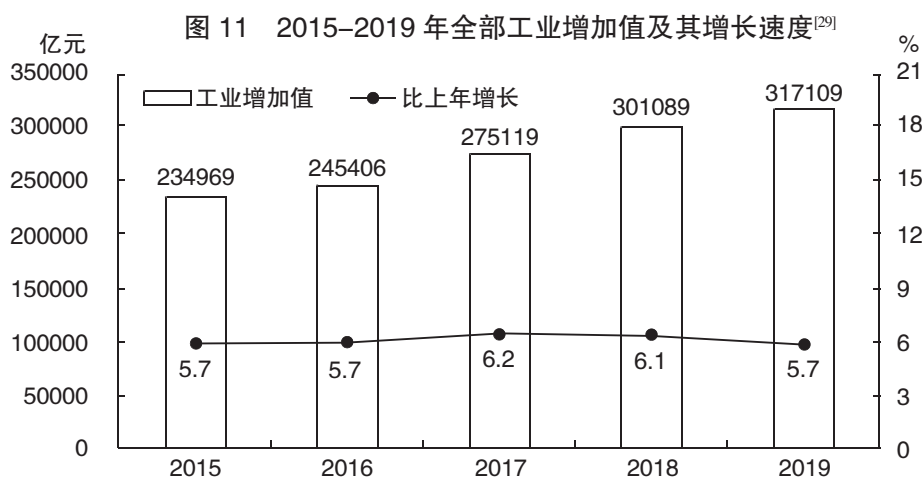
全年水产品产量 6450 万吨,比上年下降 0.1%。其中,养殖水产品产量 5050 万吨,增长 1.0%;捕捞水产品产量 1400 万吨,下降 5.0%。

全年木材产量 9028 万立方米,比上年增长 2.5%。

全年新增耕地灌溉面积 27 万公顷,新增高效节水灌溉面积 146 万公顷。

### 三、工业和建筑业

全年全部工业增加值 317109 亿元,比上年增长 5.7%。规模以上工业增加值增长 5.7%。在规模以上工业中,分经济类型看,国有控股企业增加值增长 4.8%;股份制企业增长 6.8%,外商及港澳台商投资企业增长 2.0%;私营企业增长 7.7%。分门类看,采矿业增长 5.0%,制造业增长 6.0%,电力、热力、燃气及水生产和供应业增长 7.0%。



全年规模以上工业中,农副食品加工业增加值比上年增长 1.9%,纺织业增长 1.3%,化学原料和化学制品制造业增长 4.7%,非金属矿物制品业增长 8.9%,黑色金属冶炼和压延加工业增长 9.9%,通用设备制造业增长 4.3%,专用设备制造业增长 6.9%,汽车制造业增长 1.8%,电气机械和器材制造业增长 10.7%,计算机、通信和其他电子设备制造业增长 9.3%,电力、热力生产和供应业增长 6.5%。

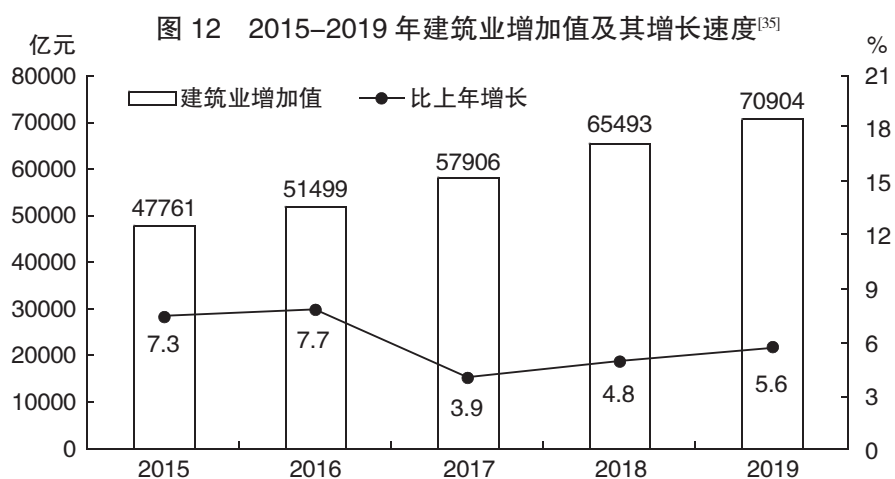
表 3 2019 年主要工业产品产量及其增长速度<sup>[30]</sup>

产品名称	单位	产量	比上年增长(%)
纱	万吨	2892.1	-6.1
布	亿米	575.6	-17.6
化学纤维	万吨	5952.8	9.9
成品糖	万吨	1389.4	15.9
卷烟	亿支	23642.5	1.1
彩色电视机	万台	18999.1	-3.5
其中:液晶电视机	万台	18689.7	-1.5
家用电冰箱	万台	7904.3	6.3
房间空气调节器	万台	21866.2	4.3
一次能源生产总量	亿吨标准煤	39.7	5.1
原煤	亿吨	38.5	4.0
原油	万吨	19101.4	0.9
天然气	亿立方米	1761.7	10.0
发电量	亿千瓦小时	75034.3	4.7
其中:火电 <sup>[31]</sup>	亿千瓦小时	52201.5	2.4
水电	亿千瓦小时	13044.4	5.9
核电	亿千瓦小时	3483.5	18.3
粗钢	万吨	99634.2	7.2
钢材 <sup>[32]</sup>	万吨	120477.4	6.3
十种有色金属	万吨	5866.0	2.2
其中:精炼铜(电解铜)	万吨	978.4	5.5
原铝(电解铝)	万吨	3504.4	-2.2
水泥	亿吨	23.5	4.9
硫酸(折 100%)	万吨	8935.7	-1.3
烧碱(折 100%)	万吨	3464.4	-0.3
乙烯	万吨	2052.3	10.2
化肥(折 100%)	万吨	5731.2	6.1
发电机组(发电设备)	万千瓦	9274.1	-14.9
汽车	万辆	2552.8	-8.3
其中:基本型乘用车(轿车)	万辆	1018.2	-16.4
运动型多用途乘用车(SUV)	万辆	876.0	-3.6
大中型拖拉机	万台	27.8	5.9
集成电路	亿块	2018.2	8.9
程控交换机	万线	790.5	-23.7
移动通信手持机	万台	170100.6	-5.5
微型计算机设备	万台	34163.2	8.2
工业机器人	万台(套)	17.7	-3.1

年末全国发电装机容量 201066 万千瓦,比上年末增长 5.8%。其中<sup>[33]</sup>,火电装机容量 119055 万千瓦,增长 4.1%;水电装机容量 35640 万千瓦,增长 1.1%;核电装机容量 4874 万千瓦,增长 9.1%;并网风电装机容量 21005 万千瓦,增长 14.0%;并网太阳能发电装机容量 20468 万千瓦,增长 17.4%。

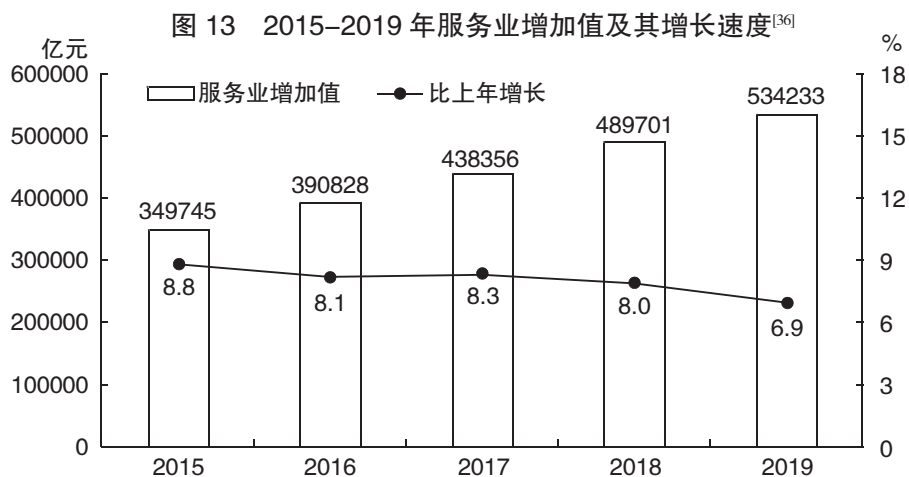
全年规模以上工业企业利润 61996 亿元,比上年下降 3.3%<sup>[34]</sup>。分经济类型看,国有控股企业利润 16356 亿元,比上年下降 12.0%;股份制企业 45284 亿元,下降 2.9%,外商及港澳台商投资企业 15580 亿元,下降 3.6%;私营企业 18182 亿元,增长 2.2%。分门类看,采矿业利润 5275 亿元,比上年增长 1.7%;制造业 51904 亿元,下降 5.2%;电力、热力、燃气及水生产和供应业 4816 亿元,增长 15.4%。全年规模以上工业企业每百元营业收入中的成本为 84.08 元,比上年增加 0.18 元;营业收入利润率为 5.86%,下降 0.43 个百分点。

全年全社会建筑业增加值 70904 亿元,比上年增长 5.6%。全国具有资质等级的总承包和专业承包建筑业企业利润 8381 亿元,比上年增长 5.1%,其中国有控股企业 2585 亿元,增长 14.5%。



#### 四、服务业

全年批发和零售业增加值 95846 亿元,比上年增长 5.7%;交通运输、仓储和邮政业增加值 42802 亿元,增长 7.1%;住宿和餐饮业增加值 18040 亿元,增长 6.3%;金融业增加值 77077 亿元,增长 7.2%;房地产业增加值 69631 亿元,增长 3.0%;信息传输、软件和信息技术服务业增加值 32690 亿元,增长 18.7%;租赁和商务服务业增加值 32933 亿元,增长 8.7%。全年规模以上服务业企业营业收入比上年增长 9.4%,营业利润增长 5.4%。





全年货物运输总量 471 亿吨,货物运输周转量 199290 亿吨公里。全年港口<sup>[37]</sup>完成货物吞吐量 140 亿吨,比上年增长 5.7%,其中外贸货物吞吐量 43 亿吨,增长 4.7%。港口集装箱吞吐量 26107 万标准箱,增长 4.4%。

表 4 2019 年各种运输方式完成货物运输量及其增长速度<sup>[38]</sup>

指 标	单 位	绝对数	比上年增长(%)
货物运输总量	亿 吨	470.6	—
铁路	亿 吨	43.2	7.2
公路	亿 吨	343.5	—
水运	亿 吨	74.7	6.3
民航	万 吨	753.2	2.0
管道	亿 吨	9.1	1.8
货物运输周转量	亿吨公里	199289.5	—
铁路	亿吨公里	30074.7	4.4
公路	亿吨公里	59636.4	—
水运	亿吨公里	103963.0	5.0
民航	亿吨公里	263.2	0.3
管道	亿吨公里	5352.2	1.0

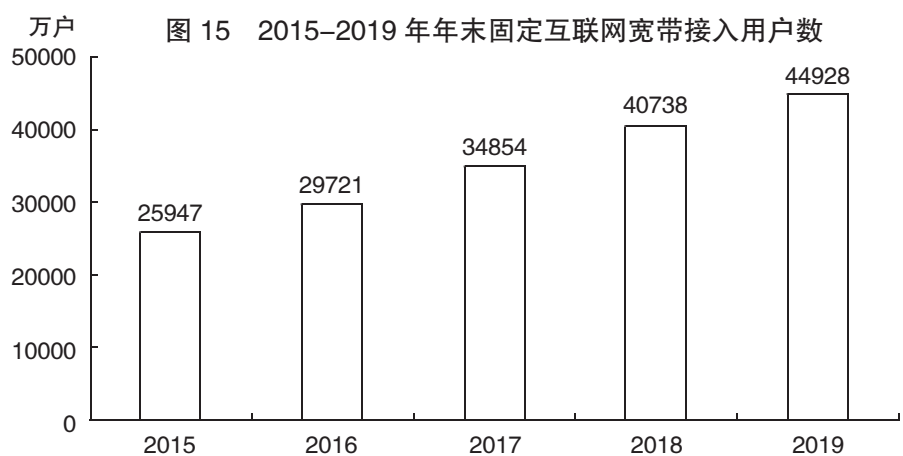
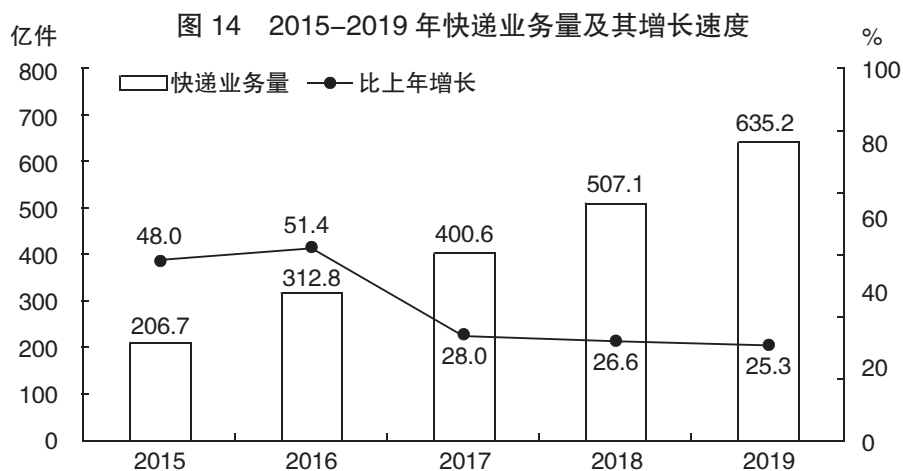
全年旅客运输总量 176 亿人次,比上年下降 1.9%<sup>[39]</sup>。旅客运输周转量 35349 亿人公里,增长 3.3%。

表 5 2019 年各种运输方式完成旅客运输量及其增长速度

指 标	单 位	绝对数	比上年增长(%)
旅客运输总量	亿人次	176.0	-1.9
铁 路	亿人次	36.6	8.4
公 路	亿人次	130.1	-4.8
水 运	亿人次	2.7	-2.6
民 航	亿人次	6.6	7.9
旅客运输周转量	亿人公里	35349.1	3.3
铁 路	亿人公里	14706.6	4.0
公 路	亿人公里	8857.1	-4.6
水 运	亿人公里	80.2	0.8
民 航	亿人公里	11705.1	9.3

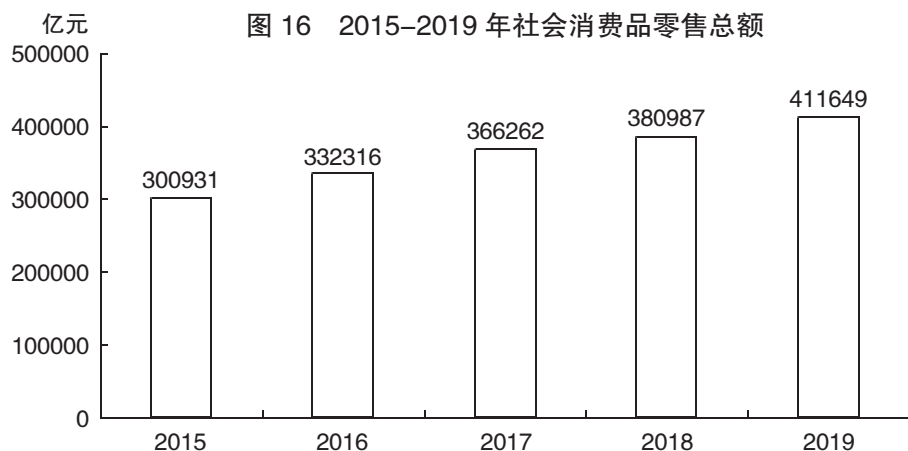
年末全国民用汽车保有量 26150 万辆(包括三轮汽车和低速货车 762 万辆),比上年末增加 2122 万辆,其中私人汽车保有量 22635 万辆,增加 1905 万辆。民用轿车保有量 14644 万辆,增加 1193 万辆,其中私人轿车保有量 13701 万辆,增加 1112 万辆。

全年完成邮政行业业务总量<sup>[40]</sup>16230 亿元,比上年增长 31.5%。邮政业全年完成邮政函件业务 21.7 亿件,包裹业务 0.2 亿件,快递业务量 635.2 亿件,快递业务收入 7498 亿元。全年完成电信业务总量<sup>[41]</sup>106789 亿元,比上年增长 62.9%。年末全国电话用户总数 179238 万户,其中移动电话用户 160134 万户。移动电话普及率上升至 114.4 部/百人。固定互联网宽带接入用户<sup>[42]</sup>44928 万户,比上年末增加 4190 万户,其中固定互联网光纤宽带接入用户<sup>[43]</sup>41740 万户,增加 4907 万户。全年移动互联网用户接入流量 1220 亿 GB,比上年增长 71.6%。全年软件和信息技术服务业<sup>[44]</sup>完成软件业务收入 71768 亿元,按可比口径计算,比上年增长 15.4%。



## 五、国内贸易

全年社会消费品零售总额 411649 亿元,比上年增长 8.0%。按经营地统计,城镇消费品零售额 351317 亿元,增长 7.9%;乡村消费品零售额 60332 亿元,增长 9.0%。按消费类型统计,商品零售额 364928 亿元,增长 7.9%;餐饮收入额 46721 亿元,增长 9.4%。



在限额以上单位商品零售额中,粮油、食品类零售额比上年增长 10.2%,饮料类增长 10.4%,烟酒类增长 7.4%,服装、鞋帽、针纺织品类增长 2.9%,化妆品类增长 12.6%,金银珠宝类增长 0.4%,日用品类增长

13.9%，家用电器和音像器材类增长 5.6%，中西药品类增长 9.0%，文化办公用品类增长 3.3%，家具类增长 5.1%，通讯器材类增长 8.5%，建筑及装潢材料类增长 2.8%，石油及制品类增长 1.2%，汽车类下降 0.8%。

全年实物商品网上零售额 85239 亿元，按可比口径计算，比上年增长 19.5%，占社会消费品零售总额的比重为 20.7%，比上年提高 2.3 个百分点。

## 六、固定资产投资

全年全社会固定资产投资<sup>[45]</sup>560874 亿元，比上年增长 5.1%。其中，固定资产投资(不含农户)551478 亿元，增长 5.4%。分区域看<sup>[46]</sup>，东部地区投资比上年增长 4.1%，中部地区投资增长 9.5%，西部地区投资增长 5.6%，东北地区投资下降 3.0%。

在固定资产投资(不含农户)中，第一产业投资 12633 亿元，比上年增长 0.6%；第二产业投资 163070 亿元，增长 3.2%；第三产业投资 375775 亿元，增长 6.5%。民间固定资产投资<sup>[47]</sup>311159 亿元，增长 4.7%。基础设施投资<sup>[48]</sup>增长 3.8%。六大高耗能行业投资增长 4.7%。

图 17 2019 年三次产业投资占固定资产投资(不含农户)比重

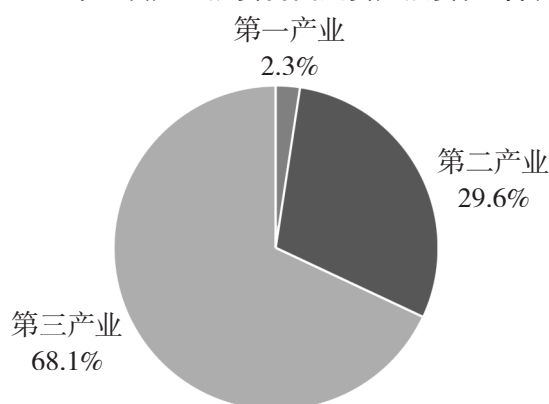


表 6 2019 年分行业固定资产投资(不含农户)增长速度

行 业	比上年增长(%)	行 业	比上年增长(%)
总 计	5.4	金融业	10.4
农、林、牧、渔业	0.7	房地产业 <sup>[49]</sup>	9.1
采矿业	24.1	租赁和商务服务业	15.8
制造业	3.1	科学研究和技术服务业	17.9
电力、热力、燃气及水生产和供应业	4.5	水利、环境和公共设施管理业	2.9
建筑业	-19.8	居民服务、修理和其他服务业	-9.1
批发和零售业	-15.9	教育	17.7
交通运输、仓储和邮政业	3.4	卫生和社会工作	5.3
住宿和餐饮业	-1.2	文化、体育和娱乐业	13.9
信息传输、软件和信息技术服务业	8.6	公共管理、社会保障和社会组织	-15.6

表7 2019年固定资产投资新增主要生产与运营能力

指 标	单 位	绝对数
新增 220 千伏及以上变电设备	万千伏安	23042
新建铁路投产里程	公里	8489
其中:高速铁路 <sup>[50]</sup>	公里	5474
增、新建铁路复线投产里程	公里	6448
电气化铁路投产里程	公里	7919
新改建公路里程	公里	327626
其中:高速公路	公里	8313
港口万吨级码头泊位新增通过能力	万吨/年	12022
新增民用运输机场	个	3
新增光缆线路长度	万公里	434

全年房地产开发投资 132194 亿元,比上年增长 9.9%。其中住宅投资 97071 亿元,增长 13.9%;办公楼投资 6163 亿元,增长 2.8%;商业营业用房投资 13226 亿元,下降 6.7%。

全年全国各类棚户区改造开工 316 万套,基本建成 254 万套。全国农村地区建档立卡贫困户危房改造 63.8 万户<sup>[51]</sup>。

表8 2019年房地产开发和销售主要指标及其增长速度

指 标	单 位	绝对数	比上年增长(%)
投资额	亿元	132194	9.9
其中:住宅	亿元	97071	13.9
房屋施工面积	万平方米	893821	8.7
其中:住宅	万平方米	627673	10.1
房屋新开工面积	万平方米	227154	8.5
其中:住宅	万平方米	167463	9.2
房屋竣工面积	万平方米	95942	2.6
其中:住宅	万平方米	68011	3.0
商品房销售面积	万平方米	171558	-0.1
其中:住宅	万平方米	150144	1.5
本年到位资金	亿元	178609	7.6
其中:国内贷款	亿元	25229	5.1
个人按揭贷款	亿元	27281	15.1

## 七、对外经济

全年货物进出口总额 315505 亿元,比上年增长 3.4%。其中,出口 172342 亿元,增长 5.0%;进口 143162 亿元,增长 1.6%。货物进出口顺差 29180 亿元,比上年增加 5932 亿元。对“一带一路”<sup>[52]</sup>沿线国家进出口总额 92690 亿元,比上年增长 10.8%。其中,出口 52585 亿元,增长 13.2%;进口 40105 亿元,增长 7.9%。

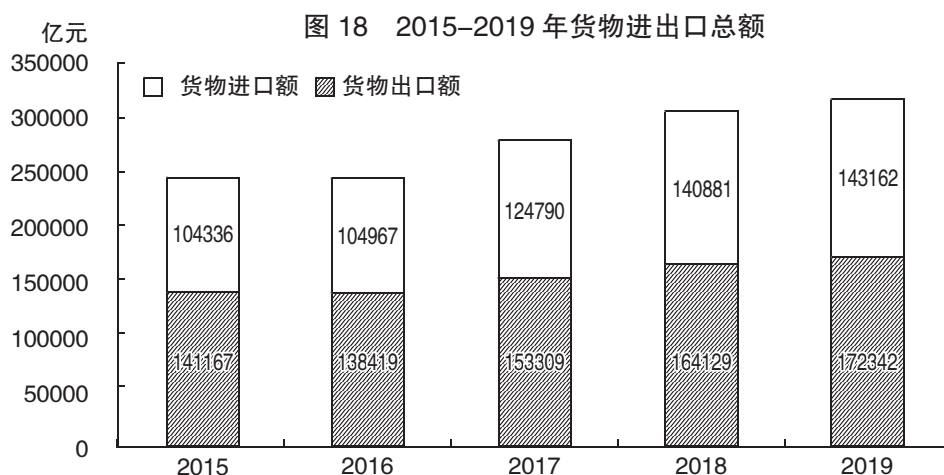


表 9 2019 年货物进出口总额及其增长速度

指 标	金额(亿元)	比上年增长(%)
货物进出口总额	315505	3.4
货物出口额	172342	5.0
其中:一般贸易	99546	7.8
加工贸易	50729	-3.7
其中:机电产品	100631	4.4
高新技术产品	50427	2.1
货物进口额	143162	1.6
其中:一般贸易	86599	3.1
加工贸易	28778	-7.4
其中:机电产品	62596	-1.8
高新技术产品	43978	-0.8
货物进出口顺差	29180	—

表 10 2019 年主要商品出口数量、金额及其增长速度

商 品 名 称	单位	数量	比上年增长(%)	金额(亿元)	比上年增长(%)
钢材	万吨	6429	-7.3	3699	-7.1
纺织纱线、织物及制品	—	—	—	8283	5.5
服装及衣着附件	—	—	—	10447	0.3
鞋类	万吨	451	0.6	3290	6.3
家具及其零件	—	—	—	3730	5.3
箱包及类似容器	万吨	307	-2.9	1878	5.1
玩具	—	—	—	2152	29.6
塑料制品	万吨	1424	8.5	3333	16.2
集成电路	亿个	2187	0.7	7008	25.3
自动数据处理设备及其部件	万台	148430	0.8	11415	0.5
手持或车载无线电话机	万台	99433	-11.1	8611	-7.8
集装箱	万个	242	-29.0	459	-33.0
液晶显示板	万个	150780	-14.2	1475	-3.4
汽车	万辆	122	6.1	1049	8.0

表 11 2019 年主要商品进口数量、金额及其增长速度

商 品 名 称	单位	数量	比上年增长(%)	金额(亿元)	比上年增长(%)
谷物及谷物粉	万吨	1785	-12.8	358	-7.0
大豆	万吨	8851	0.5	2437	-2.6
食用植物油	万吨	953	51.5	438	39.9
铁矿砂及其精矿	万吨	106895	0.5	6995	39.6
煤及褐煤	万吨	29967	6.3	1605	-1.1
原油	万吨	50572	9.5	16627	4.6
成品油	万吨	3056	-8.7	1175	-11.7
天然气	万吨	9656	6.9	2875	12.8
初级形状的塑料	万吨	3691	12.4	3670	-1.3
纸浆	万吨	2720	9.7	1178	-9.3
钢材	万吨	1230	-6.5	973	-10.2
未锻轧铜及铜材	万吨	498	-6.0	2240	-9.2
集成电路	亿个	4451	6.6	21079	2.4
汽车	万辆	105	-7.6	3332	0.0

表 12 2019 年对主要国家和地区货物进出口金额、增长速度及其比重

国家和地区	出口额 (亿元)	比上年增长 (%)	占全部出口比重 (%)	进口额 (亿元)	比上年增长 (%)	占全部进口比重 (%)
欧盟	29564	9.6	17.2	19063	5.5	13.3
东盟	24797	17.8	14.4	19456	9.8	13.6
美国	28865	-8.7	16.7	8454	-17.1	5.9
日本	9875	1.7	5.7	11837	-0.6	8.3
中国香港	19243	-3.6	11.2	626	10.9	0.4
韩国	7648	6.6	4.4	11960	-11.4	8.4
中国台湾	3799	18.3	2.2	11934	1.9	8.3
巴西	2453	10.8	1.4	5501	7.4	3.8
俄罗斯	3434	8.5	2.0	4208	7.5	2.9
印度	5156	2.1	3.0	1239	-0.2	0.9
南非	1141	6.4	0.7	1784	-0.8	1.2

全年服务进出口[53]总额 54153 亿元,比上年增长 2.8%。其中,服务出口 19564 亿元,增长 8.9%;服务进口 34589 亿元,下降 0.4%。服务进出口逆差 15025 亿元。

全年外商直接投资(不含银行、证券、保险领域)新设立企业 40888 家,比上年下降 32.5%。实际使用外商直接投资金额 9415 亿元,增长 5.8%,折 1381 亿美元,增长 2.4%。其中“一带一路”沿线国家对华直接投资新设立企业 5591 家,增长 24.8%;对华直接投资金额(含通过部分自由港对华投资)576 亿元,增长 36.0%,折 84 亿美元,增长 30.6%。全年高技术产业实际使用外资 2660 亿元,增长 25.6%,折 391 亿美元,增长 21.7%。

表 13 2019 年外商直接投资(不含银行、证券、保险领域)及其增长速度

行 业	企业数(家)	比上年增长(%)	实际使用金额(亿元)	比上年增长(%)
总 计	40888	-32.5	9415	5.8
其中:农、林、牧、渔业	495	-33.2	38	-27.9
制造业	5396	-12.3	2416	-11.0
电力、热力、燃气及水生产和供应业	295	3.9	239	-17.6
交通运输、仓储和邮政业	591	-21.6	309	-1.6
信息传输、软件和信息技术服务业	4295	-40.5	999	29.4
批发和零售业	13837	-39.5	614	-4.5
房地产业	1050	-0.3	1608	8.0
租赁和商务服务业	5777	-36.5	1499	20.6
居民服务、修理和其他服务业	361	-25.6	37	-0.4

全年对外非金融类直接投资额 7630 亿元,比上年下降 4.3%,折 1106 亿美元,下降 8.2%。其中,对“一带一路”沿线国家非金融类直接投资额 150 亿美元,下降 3.8%。

表 14 2019 年对外非金融类直接投资额及其增长速度

行 业	金额(亿美元)	比上年增长(%)
总 计	1106.0	-8.2
其中:农、林、牧、渔业	15.4	-13.0
采矿业	75.2	-18.5
制造业	200.8	6.7
电力、热力、燃气及水生产和供应业	25.2	-20.5
建筑业	85.1	15.6
批发和零售业	125.7	18.6
交通运输、仓储和邮政业	55.5	-4.3
信息传输、软件和信息技术服务业	61.2	-10.5
房地产业	48.2	22.0
租赁和商务服务业	355.6	-20.3

全年对外承包工程完成营业额 11928 亿元,比上年增长 6.6%,折 1729 亿美元,增长 2.3%。其中,对“一带一路”沿线国家完成营业额 980 亿美元,增长 9.7%,占对外承包工程完成营业额比重为 56.7%。对外劳务合作派出各类劳务人员 49 万人。

#### 八、财政金融

全年全国一般公共预算收入 190382 亿元,比上年增长 3.8%。其中税收收入 157992 亿元,比上年增加 1589 亿元,增长 1.0%。全国一般公共预算支出 238874 亿元,比上年增长 8.1%。



注:图中 2015 年至 2018 年数据为全国一般公共预算收入决算数,2019 年为执行数。

年末广义货币供应量(M2)余额 198.6 万亿元,比上年末增长 8.7%;狭义货币供应量(M1)余额 57.6 万亿元,增长 4.4%;流通中货币(M0)余额 7.7 万亿元,增长 5.4%。

全年社会融资规模增量<sup>[54]</sup>25.6 万亿元,按可比口径计算,比上年多 3.1 万亿元;年末社会融资规模存量<sup>[55]</sup>251.3 万亿元,按可比口径计算,比上年末增长 10.7%,其中对实体经济发放的人民币贷款余额 151.6 万亿元,增长 12.5%。年末全部金融机构本外币各项存款余额 198.2 万亿元,比年初增加 15.7 万亿元,其中人民币各项存款余额 192.9 万亿元,增加 15.4 万亿元。全部金融机构本外币各项贷款余额 158.6 万亿元,增加 16.8 万亿元,其中人民币各项贷款余额 153.1 万亿元,增加 16.8 万亿元。

**表 15 2019 年年末全部金融机构本外币存贷款余额及其增长速度**

指 标	年末数(亿元)	比上年末增长(%)
各项存款	1981643	8.6
其中:境内住户存款	821296	13.4
其中:人民币	813017	13.5
境内非金融企业存款	621147	5.4
各项贷款	1586021	11.9
其中:境内短期贷款	472380	6.6
境内中长期贷款	971805	13.7

年末主要农村金融机构(农村信用社、农村合作银行、农村商业银行)人民币贷款余额 190688 亿元,比年初增加 20866 亿元。全部金融机构人民币消费贷款余额 439669 亿元,增加 61667 亿元。其中,个人短期消费贷款余额 99226 亿元,增加 14519 亿元;个人中长期消费贷款余额 340443 亿元,增加 47148 亿元。

全年沪深交易所 A 股累计筹资<sup>[56]</sup>13534 亿元,比上年增加 2076 亿元。首次公开发行 A 股 201 只,筹资 2490 亿元,比上年增加 1112 亿元,其中科创板股票 70 只,筹资 824 亿元;A 股再融资(包括公开增发、定向增发、配股、优先股、可转债转股)11044 亿元,增加 964 亿元。全年各类主体通过沪深交易所发行债券(包括公司债、可转债、可交换债、政策性金融债、地方政府债和企业资产支持证券)筹资 71987 亿元,比上年增加 15109 亿元。全国中小企业股份转让系统<sup>[57]</sup>挂牌公司 8953 家,全年挂牌公司累计股票筹资 265 亿元。

全年发行公司信用类债券<sup>[58]</sup>10.71 万亿元,比上年增加 2.92 万亿元。

全年保险公司原保险保费收入<sup>[59]</sup>42645 亿元,比上年增长 12.2%。其中,寿险业务原保险保费收入 22754 亿元,健康险和意外伤害险业务原保险保费收入 8241 亿元,财产险业务原保险保费收入 11649 亿



元。支付各类赔款及给付 12894 亿元。其中,寿险业务给付 3743 亿元,健康险和意外伤害险业务赔款及给付 2649 亿元,财产险业务赔款 6502 亿元。

### 九、居民收入消费和社会保障

全年全国居民人均可支配收入 30733 元,比上年增长 8.9%,扣除价格因素,实际增长 5.8%。全国居民人均可支配收入中位数<sup>[60]</sup>26523 元,增长 9.0%。按常住地分,城镇居民人均可支配收入 42359 元,比上年增长 7.9%,扣除价格因素,实际增长 5.0%。城镇居民人均可支配收入中位数 39244 元,增长 7.8%。农村居民人均可支配收入 16021 元,比上年增长 9.6%,扣除价格因素,实际增长 6.2%。农村居民人均可支配收入中位数 14389 元,增长 10.1%。按全国居民五等份收入分组<sup>[61]</sup>,低收入组人均可支配收入 7380 元,中间偏下收入组人均可支配收入 15777 元,中间收入组人均可支配收入 25035 元,中间偏上收入组人均可支配收入 39230 元,高收入组人均可支配收入 76401 元。全国农民工人均月收入 3962 元,比上年增长 6.5%。

全年全国居民人均消费支出 21559 元,比上年增长 8.6%,扣除价格因素,实际增长 5.5%。其中,人均服务性消费支出<sup>[62]</sup>9886 元,比上年增长 12.6%,占居民人均消费支出的比重为 45.9%。按常住地分,城镇居民人均消费支出 28063 元,增长 7.5%,扣除价格因素,实际增长 4.6%;农村居民人均消费支出 13328 元,增长 9.9%,扣除价格因素,实际增长 6.5%。全国居民恩格尔系数为 28.2%,比上年下降 0.2 个百分点,其中城镇为 27.6%,农村为 30.0%。

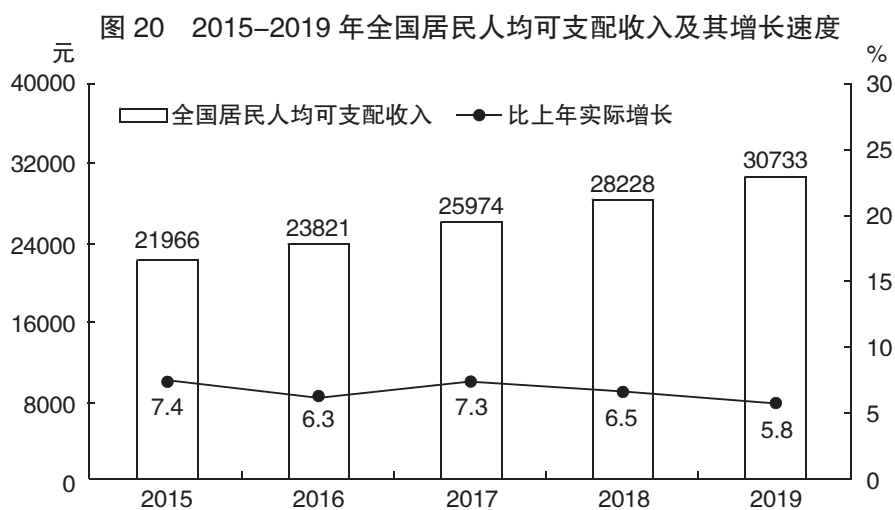
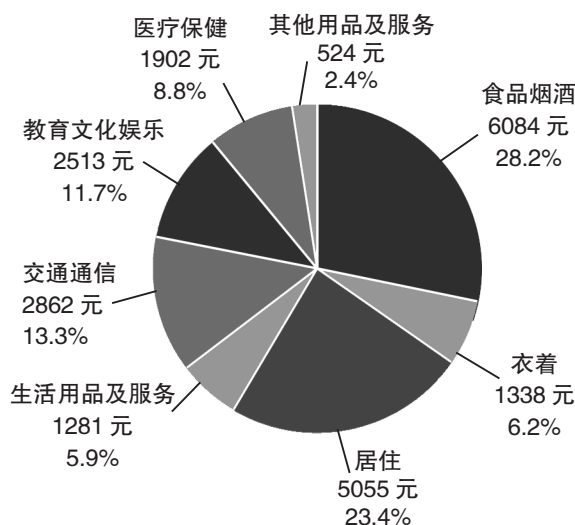


图 21 2019 年全国居民人均消费支出及其构成



年末全国参加城镇职工基本养老保险人数 43482 万人,比上年末增加 1581 万人。参加城乡居民基本养老保险人数 53266 万人,增加 874 万人。参加基本医疗保险人数 135436 万人,增加 978 万人。其中,参加职工基本医疗保险人数 32926 万人,增加 1245 万人;参加城乡居民基本医疗保险人数 102510 万人。参加失业保险人数 20543 万人,增加 899 万人。年末全国领取失业保险金人数 228 万人。参加工伤保险人数 25474 万人,增加 1600 万人,其中参加工伤保险的农民工 8616 万人,增加 530 万人。参加生育保险人数 21432 万人,增加 997 万人。年末全国共有 861 万人享受城市最低生活保障,3456 万人享受农村最低生活保障,439 万人享受农村特困人员<sup>[65]</sup>救助供养,全年临时救助<sup>[66]</sup>918 万人次。全年资助 7782 万人参加基本医疗保险,实施门诊和住院救助 6180 万人次。全年国家抚恤、补助退役军人和其他优抚对象 861 万人。

年末全国共有各类提供住宿的社会服务机构 3.7 万个,其中养老机构 3.4 万个,儿童服务机构 663 个。社会服务床位<sup>[67]</sup>790.1 万张,其中养老服务床位 761.4 万张,儿童服务床位 9.7 万张。年末共有社区服务中心 2.6 万个,社区服务站 16.7 万个。

### 十、科学技术和教育

全年研究与试验发展(R&D)经费支出 21737 亿元,比上年增长 10.5%,与国内生产总值之比为 2.19%,其中基础研究经费 1209 亿元。国家科技重大专项共安排 234 个课题,国家自然科学基金共资助 45192 个项目。截至年底,正在运行的国家重点实验室 515 个,累计建设国家工程研究中心 133 个,国家工程实验室 217 个,国家企业技术中心 1540 家。国家科技成果转化引导基金累计设立 21 支子基金,资金总规模 313 亿元。国家级科技企业孵化器<sup>[66]</sup>1177 家,国家备案众创空间<sup>[67]</sup>1888 家。全年境内外专利申请 438.0 万件,比上年增长 1.3%;授予专利权 259.2 万件,增长 5.9%;PCT 专利申请受理量<sup>[68]</sup>为 6.1 万件。截至年底,有效专利 972.2 万件,其中境内有效发明专利 186.2 万件,每万人口发明专利拥有量 13.3 件。全年商标申请 783.7 万件,比上年增长 6.3%;商标注册 640.6 万件,增长 27.9%。全年共签订技术合同 48.4 万项,技术合同成交金额 22398 亿元,比上年增长 26.6%。

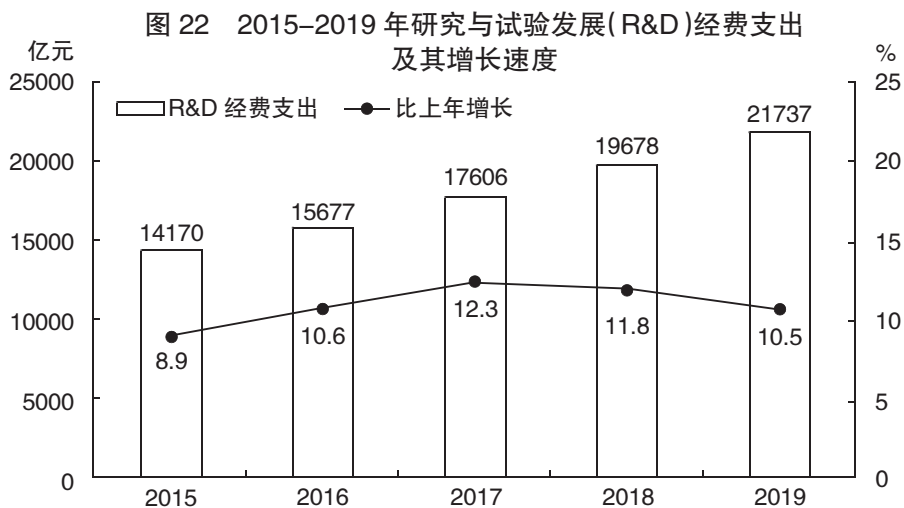


表 16 2019 年专利申请、授权和有效专利情况

指标	专利数(万件)	比上年增长(%)
专利申请数	438.0	1.3
其中:境内专利申请	417.2	1.2
其中:发明专利申请	140.1	-9.2
其中:境内发明专利	123.1	-10.8

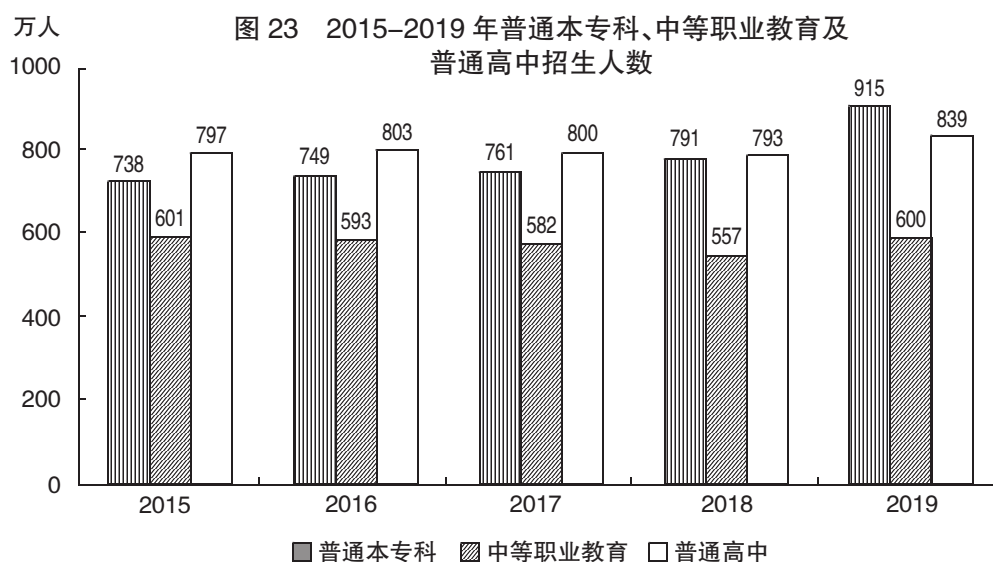
续表

指 标	专利数(万件)	比上年增长(%)
专利授权数	259.2	5.9
其中:境内专利授权	245.8	6.0
其中:发明专利授权	45.3	4.8
其中:境内发明专利	35.4	4.3
年末有效专利数	972.2	16.0
其中:境内有效专利	869.2	17.5
其中:有效发明专利	267.1	12.9
其中:境内有效发明专利	186.2	16.3

全年成功完成 32 次宇航发射。长征五号遥三运载火箭和高分七号卫星成功发射,长征系列运载火箭发射突破 300 次大关。嫦娥四号探测器世界上首次实现月球背面软着陆和巡视探测。固体运载火箭海上发射圆满完成。北斗三号全球系统核心星座完成部署,雪龙 2 号首航南极,首艘国产航母正式列装。

年末全国共有国家质检中心 835 家。全国现有产品质量、体系和服务认证机构 596 个,累计完成对 72 万家企业的认证。全年制定、修订国家标准 2021 项,其中新制定 1448 项。全年制造业产品质量合格率<sup>(69)</sup>为 93.86%。

全年研究生教育招生 91.7 万人,在学研究生 286.4 万人,毕业生 64.0 万人。普通本专科招生 914.9 万人,在校生 3031.5 万人,毕业生 758.5 万人。中等职业教育<sup>(70)</sup>招生 600.4 万人,在校生 1576.5 万人,毕业生 493.4 万人。普通高中招生 839.5 万人,在校生 2414.3 万人,毕业生 789.2 万人。初中招生 1638.8 万人,在校生 4827.1 万人,毕业生 1454.1 万人。普通小学招生 1869.0 万人,在校生 10561.2 万人,毕业生 1647.9 万人。特殊教育招生 14.4 万人,在校生 79.5 万人,毕业生 9.8 万人。学前教育在园幼儿 4713.9 万人。九年义务教育巩固率为 94.8%,高中阶段毛入学率为 89.5%。

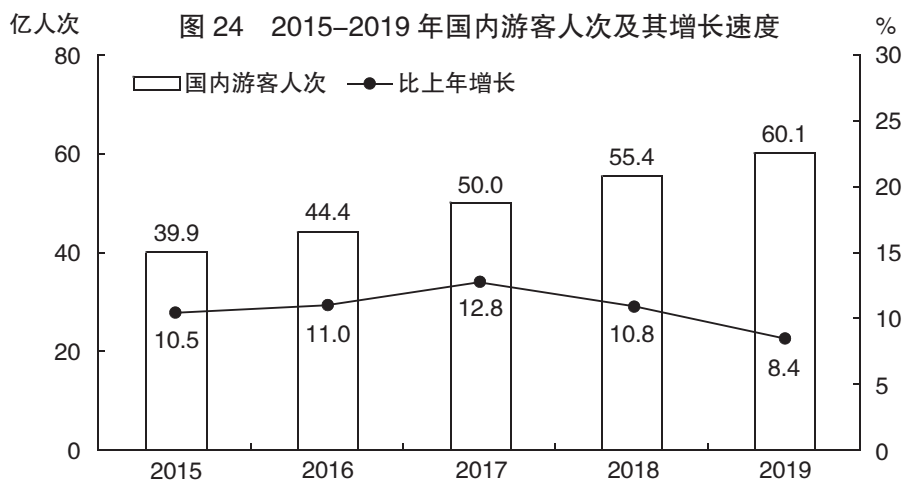


## 十一、文化旅游、卫生健康和体育

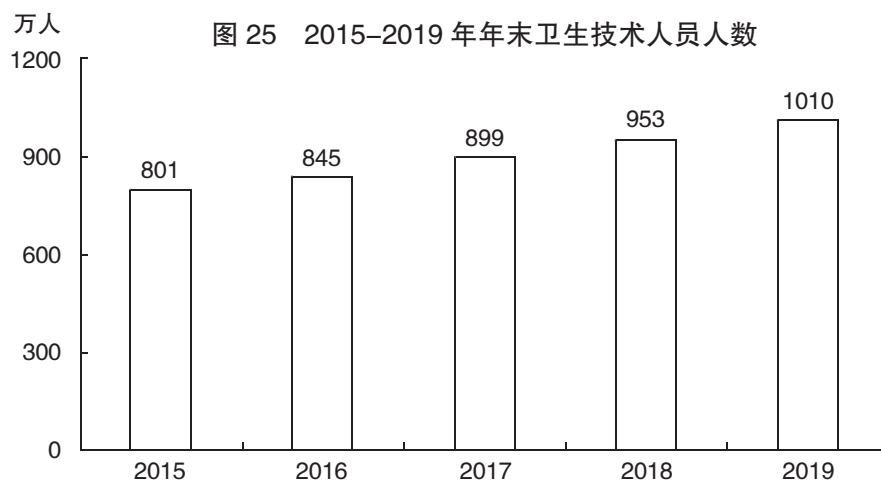
年末全国文化和旅游系统共有艺术表演团体 2072 个,博物馆 3410 个。全国共有公共图书馆 3189 个,总流通<sup>(71)</sup>87774 万人次;文化馆 3325 个。有线电视实际用户 2.12 亿户,其中有线数字电视实际用户 1.98 亿户。年末广播节目综合人口覆盖率为 99.1%,电视节目综合人口覆盖率为 99.4%。全年生产电视剧 254 部

10646集,电视动画片94659分钟。全年生产故事影片850部,科教、纪录、动画和特种影片<sup>[72]</sup>187部。出版各类报纸315亿份,各类期刊22亿册,图书102亿册(张),人均图书拥有量<sup>[73]</sup>7.29册(张)。年末全国共有档案馆4136个,已开放各类档案14341万卷(件)。全年全国规模以上文化及相关产业企业营业收入86624亿元,按可比口径计算,比上年增长7.0%。

全年国内游客60.1亿人次,比上年增长8.4%;国内旅游收入57251亿元,增长11.7%。入境游客14531万人次,增长2.9%。其中,外国人3188万人次,增长4.4%;香港、澳门和台湾同胞11342万人次,增长2.5%。在入境游客中,过夜游客6573万人次,增长4.5%。国际旅游收入1313亿美元,增长3.3%。国内居民出境16921万人次,增长4.5%。其中因私出境16211万人次,增长4.6%;赴港澳台出境10237万人次,增长3.2%。



年末全国共有医疗卫生机构101.4万个,其中医院3.4万个,在医院中有公立医院1.2万个,民营医院2.2万个;基层医疗卫生机构96.0万个,其中乡镇卫生院3.6万个,社区卫生服务中心(站)3.5万个,门诊部(所)26.7万个,村卫生室62.1万个;专业公共卫生机构1.7万个,其中疾病预防控制中心3456个,卫生监督所(中心)3106个。年末卫生技术人员1010万人,其中执业医师和执业助理医师382万人,注册护士443万人。医疗卫生机构床位892万张,其中医院697万张,乡镇卫生院138万张。全年总诊疗人次<sup>[74]</sup>85.2亿人次,出院人数<sup>[75]</sup>2.7亿人。



全国共有体育场地<sup>[76]</sup>316.2万个,体育场地面积<sup>[77]</sup>25.9亿平方米,人均体育场地面积1.86平方米。全年我国运动员在33个运动大项中获得128个世界冠军,共创16项世界纪录。全年我国残疾人运动员在53

项国际赛事中获得 350 个世界冠军。

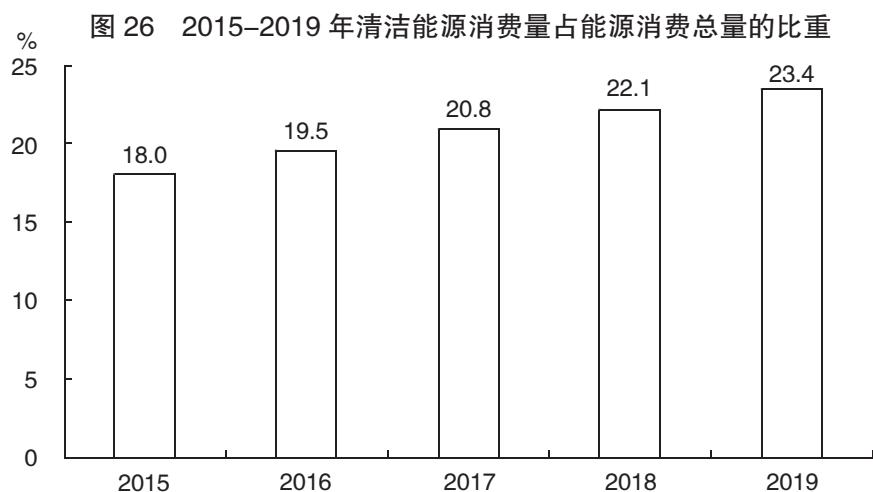
## 十二、资源、环境和应急管理

全年全国国有建设用地供应总量<sup>[78]</sup>62.4 万公顷,比上年下降 3.6%。其中,工矿仓储用地 14.7 万公顷,增长 10.3%;房地产用地<sup>[79]</sup>14.2 万公顷,下降 1.4%;基础设施用地 33.5 万公顷,下降 9.5%。

全年水资源总量 28670 亿立方米。全年总用水量 5991 亿立方米,比上年下降 0.4%。其中,生活用水增长 1.9%,工业用水下降 2.1%,农业用水下降 0.5%,生态补水增长 0.5%。万元国内生产总值用水量<sup>[80]</sup>67 立方米,比上年下降 6.1%。万元工业增加值用水量 42 立方米,下降 7.2%。人均用水量 429 立方米,比上年下降 0.8%。

全年完成造林面积 707 万公顷,其中人工造林面积 365 万公顷,占全部造林面积的 51.6%。森林抚育面积 773 万公顷。截至年底,国家级自然保护区 474 个。新增水土流失治理面积 5.4 万平方公里。

初步核算,全年能源消费总量<sup>[81]</sup>48.6 亿吨标准煤,比上年增长 3.3%。煤炭消费量增长 1.0%,原油消费量增长 6.8%,天然气消费量增长 8.6%,电力消费量增长 4.5%。煤炭消费量占能源消费总量的 57.7%,比上年下降 1.5 个百分点;天然气、水电、核电、风电等清洁能源消费量占能源消费总量的 23.4%,上升 1.3 个百分点。重点耗能工业企业单位电石综合能耗下降 2.1%,单位合成氨综合能耗下降 2.4%,吨钢综合能耗下降 1.3%,单位电解铝综合能耗下降 2.2%,每千瓦时火力发电标准煤耗下降 0.3%。全国万元国内生产总值二氧化碳排放下降 4.1%。



近岸海域 1257 个海水水质监测点中,达到国家一、二类海水水质标准的监测点占 76.6%,三类海水占 7.0%,四类、劣四类海水占 16.4%。

在监测的 337 个地级及以上城市中,空气质量达标的城市占 46.6%,未达标的城市占 53.4%。细颗粒物(PM<sub>2.5</sub>)未达标城市(基于 2015 年 PM<sub>2.5</sub> 年平均浓度未达标的城市)年平均浓度 40 微克/立方米,比上年下降 2.4%。

在开展城市区域声环境监测的 322 个城市中,声环境质量好的城市占 2.5%,较好的占 66.8%,一般的占 28.9%,较差的占 1.9%。

全年平均气温为 10.34℃,比上年上升 0.25℃。共有 5 个台风登陆。

全年农作物受灾面积 1926 万公顷,其中绝收 280 万公顷。全年因洪涝和地质灾害造成直接经济损失 1923 亿元,因旱灾造成直接经济损失 457 亿元,因低温冷冻和雪灾造成直接经济损失 28 亿元,因海洋灾害

造成直接经济损失 117 亿元。全年大陆地区共发生 5.0 级以上地震 20 次,成灾 13 次,造成直接经济损失约 59 亿元。全年共发生森林火灾 2345 起,受灾森林面积 1.4 万公顷。

全年各类生产安全事故共死亡 29519 人。工矿商贸企业就业人员 10 万人生产安全事故死亡人数 1.474 人,比上年下降 4.7%;煤矿百万吨死亡人数 0.083 人,下降 10.8%。道路交通事故万车死亡人数 1.80 人,下降 6.7%。

### 注释

[1]本公报中数据均为初步统计数。各项统计数据均未包括香港特别行政区、澳门特别行政区和台湾省。部分数据因四舍五入的原因,存在总计与分项合计不等的情况。

[2]国内生产总值、三次产业及相关行业增加值、地区生产总值、人均国内生产总值和国民总收入绝对数按现价计算,增长速度按不变价格计算。根据第四次全国经济普查结果,对国内生产总值、三次产业及相关行业增加值等相关指标的历史数据进行了修订。

[3]国民总收入,原称国民生产总值,是指一个国家或地区所有常住单位在一定时期内所获得的初次分配收入总额,等于国内生产总值加上来自国外的初次分配收入净额。

[4]万元国内生产总值能耗按 2015 年价格计算,根据第四次全国经济普查结果对历史数据进行了修订。

[5]全员劳动生产率为国内生产总值(按 2015 年价格计算)与全部就业人员的比率,根据第四次全国经济普查结果对历史数据进行了修订。

[6]见注释[2]。

[7]见注释[4]。

[8]见注释[5]。

[9]人户分离的人口是指居住地与户口登记地所在的乡镇街道不一致且离开户口登记地半年及以上的人口。

[10]流动人口是指人户分离人口中扣除市辖区内人户分离的人口。市辖区内人户分离的人口是指一个直辖市或地级市所辖区内和区与区之间,居住地和户口登记地不在同一乡镇街道的人口。

[11]2019 年年末,0-14 岁(含不满 15 周岁)人口为 23492 万人,15-59 岁(含不满 60 周岁)人口为 91125 万人。

[12]年度农民工数量包括年内在本乡镇以外从业 6 个月及以上的外出农民工和在本乡镇内从事非农业 6 个月及以上的本地农民工。

[13]农产品生产者价格是指农产品生产者直接出售其产品时的价格。

[14]居住类价格包括租赁房房租、住房保养维修及管理、水电燃料等价格。

[15]产能利用率是指实际产出与生产能力(均以价值量计量)的比率。企业的实际产出是指企业报告期内的工业总产值;企业的生产能力是指报告期内,在劳动力、原材料、燃料、运输等保证供给的情况下,生产设备(机械)保持正常运行,企业可实现并能长期维持的产品产出。

[16]由于统计调查制度规定的口径调整、统计执法、剔除重复数据、企业改革剥离、第四次全国经济普查核实调整等因素,2019 年规模以上工业企业财务指标增速及变化按可比口径计算。

[17]工业战略性新兴产业包括新一代信息技术产业,高端装备制造产业,新材料产业,生物产业,新能

源汽车产业,新能源产业,节能环保产业和数字创意产业等八大产业中的工业相关行业。2019年工业战略性新兴产业增加值增速按可比口径计算。

[18]高技术制造业包括医药制造业,航空、航天器及设备制造业,电子及通信设备制造业,计算机及办公设备制造业,医疗仪器设备及仪器仪表制造业,信息化学品制造业。

[19]装备制造业包括金属制品业,通用设备制造业,专用设备制造业,汽车制造业,铁路、船舶、航空航天和其他运输设备制造业,电气机械和器材制造业,计算机、通信和其他电子设备制造业,仪器仪表制造业。

[20]规模以上服务业统计范围包括年营业收入1000万元及以上,或年末从业人员50人及以上的交通运输、仓储和邮政业,信息传输、软件和信息技术服务业,房地产业(不含房地产开发经营),租赁和商务服务业,科学研究和技术服务业,水利、环境和公共设施管理业,教育,卫生和社会工作;年营业收入500万元及以上,或年末从业人员50人及以上的居民服务、修理和其他服务业,文化、体育和娱乐业法人单位。

[21]战略性新兴产业包括新一代信息技术产业,高端装备制造产业,新材料产业,生物产业,新能源汽车产业,新能源产业,节能环保产业和数字创意产业等八大产业中的服务业相关行业,以及新技术与创新创业等相关服务业。2019年战略性新兴产业企业营业收入增速按可比口径计算。

[22]高技术产业投资包括医药制造、航空航天器及设备制造等六大类高技术制造业投资和信息服务、电子商务服务等九大类高技术服务业投资。

[23]工业技术改造投资是指工业企业利用新技术、新工艺、新设备、新材料对现有设施、工艺条件及生产服务等进行改造提升,实现内涵式发展的投资活动。

[24]网上零售额是指通过公共网络交易平台(主要从事实物商品交易的网上平台,包括自建网站和第三方平台)实现的商品和服务零售额。

[25]东部地区是指北京、天津、河北、上海、江苏、浙江、福建、山东、广东和海南10省(市);中部地区是指山西、安徽、江西、河南、湖北和湖南6省;西部地区是指内蒙古、广西、重庆、四川、贵州、云南、西藏、陕西、甘肃、青海、宁夏和新疆12省(区、市);东北地区是指辽宁、吉林和黑龙江3省。

[26]减贫人口等于当年贫困人口减去上年贫困人口,也相当于当年脱贫人口减去当年返贫人口。

[27]贫困发生率是指贫困人口占目标调查人口的比重。

[28]贫困地区包括集中连片特困地区和片区外的国家扶贫开发工作重点县,原共有832个县。2017年开始将新疆阿克苏地区纳入贫困监测范围。

[29]见注释[2]。

[30]2018年部分产品产量数据根据第四次全国经济普查结果进行了修订,2019年产量增速按可比口径计算。

[31]火电包括燃煤发电量,燃油发电量,燃气发电量,余热、余压、余气发电量,垃圾焚烧发电量,生物质发电量。

[32]钢材产量数据中含企业之间重复加工钢材约25200万吨。

[33]少量发电装机容量(如地热等)公报中未列出。

[34]见注释[16]。

[35]见注释[2]。

[36]见注释[2]。

[37]2019年港口统计范围由规模以上港口调整为全国所有港口,相关指标增速按可比口径计算。

[38]交通运输部根据专项调查,调整2019年公路货物运输量、公路货物运输周转量统计口径,数据与上年不可比。

[39]旅客运输总量包括铁路、公路、水运、民航营业性旅客运输量,其中公路旅客运输量占70%以上。近年来,随着人们出行方式的变化,居民自驾出行、网约车及拼车人数增长较快,分流了公路客运量,导致旅客运输总量下降。

[40]邮政行业业务总量按2010年价格计算。

[41]电信业务总量按2015年价格计算。

[42]固定互联网宽带接入用户是指报告期末在电信企业登记注册,通过xDSL、FTTx+LAN、FTTH/O以及其他宽带接入方式和普通专线接入公众互联网的用户。

[43]固定互联网光纤宽带接入用户是指报告期末在电信企业登记注册,通过FTTH或FTTO方式接入公众互联网的用户。

[44]软件和信息技术服务业包括软件开发,集成电路设计,信息系统集成和物联网技术服务,运行维护服务,信息处理和存储支持服务,信息技术咨询服务,数字内容服务和其他信息技术服务等行业。

[45]根据第四次全国经济普查、统计执法检查 and 统计调查制度规定,对2018年固定资产投资数据进行修订,2019年增速按可比口径计算。

[46]见注释[25]。

[47]民间固定资产投资是指具有集体、私营、个人性质的内资企事业单位以及由其控股(包括绝对控股和相对控股)的企业单位建造或购置固定资产的投资。

[48]基础设施投资包括交通运输、邮政业,电信、广播电视和卫星传输服务业,互联网和相关服务业,水利、环境和公共设施管理业投资。

[49]房地产业投资除房地产开发投资外,还包括建设单位自建房屋以及物业管理、中介服务和其他房地产投资。

[50]高速铁路是指线路最大速度200公里/小时及以上的铁路和200公里/小时以下仅运行动车组列车的铁路。

[51]数据为截至2019年年底全国建档立卡贫困户农村危房改造中央任务开工数。

[52]“一带一路”是指“丝绸之路经济带”和“21世纪海上丝绸之路”。

[53]服务进出口按照《国际收支手册(第六版)》标准统计,增速按可比口径计算。

[54]社会融资规模增量是指一定时期内实体经济从金融体系获得的资金额。2019年,社会融资规模统计口径有所调整。

[55]社会融资规模存量是指一定时期末(月末、季末或年末)实体经济从金融体系获得的资金余额。

[56]沪深交易所股票筹资额按上市日统计,筹资额包括了可转债实际转股金额,2018年、2019年可转债实际转股金额分别为80亿元和995亿元。

[57]全国中小企业股份转让系统又称“新三板”,是2012年经国务院批准的全国性证券交易场所。全年全国中小企业股份转让系统挂牌公司累计筹资不含优先股,股票筹资按发行报告书的披露日统计。

[58]公司信用类债券包括非金融企业债务融资工具、企业债券以及公司债、可转债等。



[59]原保险保费收入是指保险企业确认的原保险合同保费收入。

[60]人均收入中位数是指将所有调查户按人均收入水平从低到高(或从高到低)顺序排列,处于最中间位置调查户的人均收入。

[61]全国居民五等份收入分组是指将所有调查户按人均收入水平从高到低顺序排列,平均分为五个等份,处于最高 20%的收入群体为高收入组,依此类推依次为中间偏上收入组、中间收入组、中间偏下收入组、低收入组。

[62]服务性消费支出是指调查户用于本家庭生活方面的各种非商品性服务费用。

[63]农村特困人员是指无劳动能力,无生活来源,无法定赡养、抚养、扶养义务人或者其法定义务人无履行义务能力的农村老年人、残疾人以及未满 16 周岁的未成年人。

[64]临时救助是国家对遭遇突发事件、意外伤害、重大疾病或其他特殊原因导致基本生活陷入困境,其他社会救助制度暂时无法覆盖或救助之后基本生活暂时仍有严重困难的家庭或个人给予的应急性、过渡性的救助。

[65]社会服务床位数除收养性机构外,还包括救助类机构、社区类机构的床位。

[66]国家级科技企业孵化器是指符合《科技企业孵化器管理办法》规定的,以促进科技成果转化、培育科技企业和企业家精神为宗旨,提供物理空间、共享设施和专业化服务的科技创业服务机构,且经过科技部批准认定的科技企业孵化器。

[67]国家备案众创空间是指符合《发展众创空间工作指引》规定的新型创新创业服务平台,且按照《国家众创空间备案暂行规定》经科技部火炬中心审核备案的众创空间。

[68]PCT 专利申请受理量是指国家知识产权局作为 PCT 专利申请受理局受理的 PCT 专利申请数量。PCT(Patent Cooperation Treaty)即专利合作条约,是专利领域的一项国际合作条约。

[69]制造业产品质量合格率是指以产品质量检验为手段,按照规定的方法、程序和标准实施质量抽样检测,判定为质量合格的样品数占全部抽样样品数的百分比,统计调查样本覆盖制造业的 29 个行业。

[70]中等职业教育包括普通中专、成人中专、职业高中和技工学校。

[71]总流通人次是指本年度内到图书馆场馆接受图书馆服务的总人次,包括借阅书刊、咨询问题以及参加各类读者活动等。

[72]特种影片是指采用与常规影院放映在技术、设备、节目方面不同的电影展示方式,如巨幕电影、立体电影、立体特效(4D)电影、动感电影、球幕电影等。

[73]人均图书拥有量是指在一年内全国平均每人能拥有的当年出版图书册数。

[74]总诊疗人次指所有诊疗工作的总人次,包括门诊、急诊、出诊、预约诊疗、单项健康检查、健康咨询指导(不含健康讲座)人次。

[75]出院人数指报告期内所有住院后出院的人数,包括医嘱离院、医嘱转其他医疗机构、非医嘱离院、死亡及其他人数,不含家庭病床撤床人数。

[76]体育场地相关数据来源于第七次全国体育场地普查结果,体育场地普查调查对象不包括军队、铁路系统所属体育场地,数据为截至 2018 年年底。

[77]体育场地面积指体育训练、比赛、健身场地的有效面积。

[78]国有建设用地供应总量是指报告期内市、县人民政府根据年度土地供应计划依法以出让、划拨、租赁等方式与用地单位或个人签订出让合同或签发划拨决定书、完成交易的国有建设用地总量。

[79]房地产用地是指商服用地和住宅用地的总和。

[80]万元国内生产总值用水量、万元工业增加值用水量按 2015 年价格计算。

[81]根据第四次全国经济普查结果,对能源消费总量等相关指标历史数据进行了修订。

资料来源:

本公报中户籍人口城镇化率、民用汽车、道路交通事故数据来自公安部;城镇新增就业、登记失业率、社会保障、技工学校数据来自人力资源和社会保障部;外汇储备、汇率数据来自国家外汇管理局;市场主体、质量检验、国家标准制定修订、制造业产品质量合格率数据来自国家市场监督管理总局;减税降费数据来自国家税务总局;水产品产量、新增高效节水灌溉面积数据来自农业农村部;木材产量、造林面积、森林抚育面积、国家级自然保护区数据来自国家林业和草原局;新增耕地灌溉面积、水资源、新增水土流失治理面积数据来自水利部;发电装机容量、新增 220 千伏及以上变电设备、电力消费量数据来自中国电力企业联合会;港口货物吞吐量、港口集装箱吞吐量、公路运输、水运、新改建公路里程、港口万吨级码头泊位新增通过能力数据来自交通运输部;铁路运输、新建铁路投产里程、增新建铁路复线投产里程、电气化铁路投产里程数据来自中国国家铁路集团有限公司;民航、新增民用运输机场数据来自中国民用航空局;管道数据来自中国石油天然气集团有限公司、中国石油化工集团有限公司、中国海洋石油集团有限公司;邮政业务数据来自国家邮政局;通信业、软件业务收入、新增光缆线路长度等数据来自工业和信息化部;棚户区改造、农村地区建档立卡贫困户危房改造数据来自住房和城乡建设部;货物进出口数据来自海关总署;服务进出口、外商直接投资、对外直接投资、对外承包工程、对外劳务合作等数据来自商务部;财政数据来自财政部;货币金融、公司信用类债券数据来自中国人民银行;境内交易场所筹资数据来自中国证券监督管理委员会;保险业数据来自中国银行保险监督管理委员会;医疗保险、生育保险、资助参加基本医疗保险、实施门诊和住院救助数据来自国家医疗保障局;城乡低保、农村特困人员救助供养、临时救助、社会服务数据来自民政部;优抚对象数据来自退役军人事务部;国家科技重大专项、国家重点实验室、国家科技成果转化引导基金、国家级科技企业孵化器、国家备案众创空间、技术合同等数据来自科学技术部;国家自然科学基金项目数据来自国家自然科学基金委员会;国家工程研究中心、国家工程实验室、国家企业技术中心等数据来自国家发展和改革委员会;专利、商标数据来自国家知识产权局;宇航发射数据来自国家国防科技工业局;教育数据来自教育部;艺术表演团体、博物馆、公共图书馆、文化馆、图书、旅游数据来自文化和旅游部;电视、广播数据来自国家广播电视总局;电影数据来自国家电影局;报纸、期刊数据来自国家新闻出版署;档案数据来自国家档案局;居民出境数据来自国家移民管理局;医疗卫生数据来自国家卫生健康委员会;体育数据来自国家体育总局;残疾人运动员数据来自中国残疾人联合会;国有建设用地供应、海洋灾害造成直接经济损失数据来自自然资源部;万元国内生产总值二氧化碳排放、环境监测等数据来自生态环境部;平均气温、登陆台风数据来自中国气象局;农作物受灾面积、洪涝和地质灾害造成直接经济损失、旱灾造成直接经济损失、低温冷冻和雪灾造成直接经济损失、森林火灾、受灾森林面积、安全生产数据来自应急管理部;地震次数、地震灾害造成直接经济损失数据来自中国地震局;其他数据均来自国家统计局。

# 2019年甘肃省国民经济和社会发展统计公报

甘肃省统计局 国家统计局甘肃调查总队

(2020年3月20日)

2019年,面对错综复杂的国内外经济环境,在省委省政府的坚强领导下,全省各级各部门以习近平新时代中国特色社会主义思想为指导,深入贯彻落实习近平总书记对甘肃重要讲话和指示精神,全面贯彻党的十九大和十九届二中、三中、四中全会精神,坚持稳中求进工作总基调,坚持以供给侧结构性改革为主线,坚持新发展理念,积极推动高质量发展,全力做好“六稳”工作,统筹推进稳增长、促改革、调结构、惠民生、防风险、保稳定,落实落细“四补”稳增长措施,全省经济运行保持总体平稳、稳中向好的发展态势,人民生活福祉持续改善,各项社会事业繁荣发展,为全面建成小康社会奠定了坚实基础。

## 一、综合

初步核算,全年全省地区生产总值 8718.3 亿元,比上年增长 6.2%。其中,第一产业增加值 1050.5 亿元,增长 5.8%;第二产业增加值 2862.4 亿元,增长 4.7%;第三产业增加值 4805.4 亿元,增长 7.2%。三次产业结构比为 12.05 : 32.83 : 55.12。按常住人口计算,人均地区生产总值 32995 元,比上年增长 5.7%。全员劳动生产率 53019 元/人,增长 6.3%。

全年全省十大生态产业增加值 2061.9 亿元,比上年增长 7.8%,占全省地区生产总值的 23.7%。

年末全省常住人口 2647.43 万人,比上年末增加 10.17 万人。其中,城镇人口 1283.74 万人,占常住人口比重(常住人口城镇化率)为 48.49%,比上年末提高 0.8 个百分点。全年出生人口 28.06 万人,出生率为 10.60‰;死亡人口 17.87 万人,死亡率为 6.75‰;人口自然增长率为 3.85‰。

表 1 2019年甘肃省年末人口数及其构成

指 标	年末数(万人)	比重(%)
常住人口	2647.43	-
其中:城镇	1283.74	48.49
乡村	1363.69	51.51
其中:男性	1350.19	51.00
女性	1297.24	49.00
其中:0-14岁	461.18	17.42
15-64岁	1878.88	70.97
65岁及以上	307.37	11.61

年末全省就业人员 1549.45 万人,其中城镇就业人员 656.66 万人。全年城镇新增就业 39.22 万人,其中失业人员再就业 16.2 万人。城镇登记失业率为 3.0%。全年输转城乡富余劳动力 518.5 万人,其中,省外输转 191.1 万人,省内输转 327.4 万人。

全年居民消费价格比上年上涨 2.3%。商品零售价格上涨 1.9%。工业生产者出厂价格下降 1.7%。工业生产者购进价格下降 1.0%。固定资产投资价格上涨 2.6%。农产品生产者价格上涨 9.9%。农业生产资料价格上涨 1.1%。

表 2 2019 年甘肃省居民消费价格比上年涨跌幅度

单位:%

指 标	全 省	城 市	
		城 市	农 村
居民消费价格	2.3	2.2	2.4
其中:食品烟酒	5.4	5.3	5.4
衣着	0.7	0.9	0.2
居住	1.7	0.6	3.7
生活用品及服务	0.8	0.9	0.6
交通和通信	-1.0	-0.6	-1.8
教育文化和娱乐	0.7	1.0	0.0
医疗保健	2.0	2.5	1.3
其他用品和服务	2.8	2.9	2.7

按照每人每年 3218 元(2010 年不变价)的农村贫困标准计算,年末全省农村贫困人口 46 万人,比上年末减少 75 万人;贫困发生率 2.2%,比上年下降 3.6 个百分点。全年贫困地区农村居民人均可支配收入 8591.7 元,比上年增长 11.8%。

## 二、农业

全年全省粮食种植面积 258.1 万公顷,比上年减少 6.4 万公顷。油料种植面积 29.0 万公顷,减少 3.6 万公顷。蔬菜种植面积 38.1 万公顷,增加 2.9 万公顷。中药材种植面积 27.1 万公顷,增加 3.7 万公顷。果园面积 31.9 万公顷,增加 0.5 万公顷。

全年粮食产量 1163 万吨,比上年增产 1.0%。其中,夏粮产量 328 万吨,增产 2.0%;秋粮产量 835 万吨,增产 0.6%。

全年蔬菜产量 1388.8 万吨,比上年增产 7.4%。园林水果产量 438.5 万吨,增产 18.5%。中药材产量 113.2 万吨,增产 11.1%。

全年肉类产量 101.7 万吨,比上年增长 0.5%。牛奶产量 44.1 万吨,增长 8.9%。年末牛存栏 458.2 万头,增长 4.0%;牛出栏 214.8 万头,增长 6.4%。羊存栏 1987.1 万只,增长 5.4%;羊出栏 1548.2 万只,增长 5.8%。生猪存栏 480.3 万头,下降 11.9%;生猪出栏 648.7 万头,下降 6.2%。

表 3 2019 年甘肃省主要农产品产量及其增长速度

产 品 名 称	产 量(万吨)	比上年增长(%)
粮食	1163	1.0
# 夏粮	328	2.0
秋粮	835	0.6
# 小麦	281.1	0.2
玉米	594.1	0.7
薯类	206.9	2.2
油料	63.2	-10.3
# 油菜籽	35.6	0.2
棉花	3.3	-7.5
甜菜	26.5	5.2
烟叶	0.5	-10.4
中药材	113.2	11.1
园林水果	438.5	18.5
蔬菜	1388.8	7.4
肉类	101.7	0.5
# 猪肉	48.0	-5.2
牛肉	22.7	6.3
羊肉	25.0	5.9
禽肉	4.8	7.1
牛奶	44.1	8.9
禽蛋	15.1	7.1
水产品	1.4	1.4

### 三、工业和建筑业

全年全省全部工业增加值 2319.7 亿元,比上年增长 4.9%。规模以上工业增加值增长 5.2%。在规模以上工业中,分经济类型看,国有及国有控股企业增加值增长 4.8%;集体企业下降 16.1%,股份制企业增长 4.3%,外商及港澳台投资企业增长 9.9%;私营企业增长 14.6%。分隶属关系看,中央企业增长 4.2%,省属企业增长 5.2%,省以下地方企业增长 7.4%。分轻重工业看,轻工业增长 1.9%,重工业增长 5.7%。分门类看,采矿业增长 7.9%,制造业增长 3.9%,电力、热力、燃气及水生产和供应业增长 6.5%。

表 4 2019 年甘肃省规模以上工业分行业增加值

行 业	比上年增长(%)	占规模以上工业增加值比重(%)
全 省	5.2	100.0
煤炭工业	4.6	5.9
电力工业	6.3	15.8
冶金工业	7.3	7.6
有色工业	9.5	9.9
石化工业	2.8	32.3
机械工业	4.0	3.5
电子工业	11.3	1.8
食品工业	3.0	10.7
建材工业	8.5	8.1
纺织工业	-8.8	0.2
医药工业	1.8	2.6
其他工业	13.9	1.4

表5 2019年甘肃省主要工业产品产量及其增长速度

产品名称	单位	产量	比上年增长(%)
卷烟	万箱	94.3	0.0
原煤	万吨	3663.1	1.3
原油	万吨	903.5	5.1
天然气	万立方米	1.6	-30.4
原油加工量	万吨	1465.6	1.8
发电量	亿千瓦时	1479.6	2.2
# 火力发电量	亿千瓦时	785.3	-2.0
水力发电量	亿千瓦时	377.2	8.7
铁矿石原矿	万吨	896.0	-0.1
电石	万吨	80.2	-3.5
水泥	万吨	4409.5	14.2
生铁	万吨	659.1	5.4
粗钢	万吨	877.8	9.4
钢材	万吨	936.7	13.7
十种有色金属	万吨	329.0	-1.9
# 铜	万吨	58.0	7.7
铅	万吨	2.8	-0.8
锌	万吨	35.7	6.7
铝	万吨	217.8	-5.9
集成电路	亿块	389.9	22.7

年末全省发电装机容量 5265.9 万千瓦,比上年末增长 3.0%。其中,火电装机容量 2104.1 万千瓦,增长 2.0%;水电装机容量 943.1 万千瓦,增长 1.7%;风电装机容量 1297.2 万千瓦,增长 1.2%;太阳能发电装机容量 921.5 万千瓦,增长 9.8%。

全年规模以上工业企业利润 251.8 亿元,比上年下降 10.8%,其中国有及国有控股企业利润 183.5 亿元,增长 6.3%。规模以上工业企业每百元营业收入中的成本为 86.91 元。年末规模以上工业企业资产负债率为 62.7%,营业收入利润率为 2.75%。

全年建筑业增加值 553.0 亿元,比上年增长 3.6%。年末具有资质的总承包和专业承包建筑业企业 1814 个,比上年末增加 243 个。

#### 四、服务业

全年全省交通运输、仓储和邮政业增加值 438.4 亿元,比上年增长 8.0%;批发和零售业增加值 646.3 亿元,增长 7.9%;住宿和餐饮业增加值 158.3 亿元,增长 9.3%;金融业增加值 862.3 亿元,增长 10.6%;房地产业增加值 470.5 亿元,增长 4.7%。规模以上服务业企业营业收入比上年增长 4.9%。

全年各种运输方式完成货物运输周转量 2710.6 亿吨公里,比上年增长 3.9%;旅客运输周转量 674.7 亿人公里,增长 2.4%。甘肃省民航机场集团完成旅客吞吐量 1796.4 万人次,比上年增长 11.6%;货邮吞吐量 7.5 万吨,增长 18.6%。年末全省公路里程 15.1 万公里,其中等级公路 14.6 万公里。

表6 2019年甘肃省主要运输方式完成货物、旅客运输量及其增长速度

指 标	单 位	绝对数	比上年增长(%)
货物运输总量	万 吨	73748.0	4.8
# 铁路	万 吨	5365.7	-11.8
公路	万 吨	68365.2	6.4
货物运输周转量	亿吨公里	2710.6	3.9
# 铁路	亿吨公里	1516.7	1.7
公路	亿吨公里	1193.8	6.7
旅客运输运量	万人次	42321.3	-0.1
# 铁路	万人次	5968.9	9.1
公路	万人次	36084.6	-1.5
旅客运输周转量	亿人公里	674.7	2.4
# 铁路	亿人公里	419.1	4.4
公路	亿人公里	227.8	-2.3

年末全省民用汽车保有量 364.1 万辆,比上年末增长 1.6%,其中私人汽车保有量 311.4 万辆,增长 0.9%。民用轿车保有量 162.0 万辆,增长 8.5%,其中私人轿车保有量 143.6 万辆,增长 8.9%。

全年完成邮政行业业务总量 38.6 亿元,比上年增长 24.4%。邮政业全年完成邮政函件业务 722.0 万件;包裹业务 70.8 万件;快递业务量 1.04 亿件,增长 16.4%;快递业务收入 22.6 亿元,增长 20.1%。全年完成电信业务总量 1958.9 亿元,增长 64.3%。年末电话用户 3082.9 万户,其中移动电话用户 2751.2 万户,4G 移动电话用户 2205.4 万户。移动电话普及率 104.3 部/百人,比上年增加 0.1 部/百人。固定互联网宽带接入用户 870.7 万户,其中固定互联网光纤宽带接入用户 830.2 万户,移动宽带用户 2323.1 万户。全年移动互联网用户接入流量 22.7 亿 GB,比上年增长 72.8%。年末互联网宽带接入端口 1405.8 万个,增长 23.0%。移动宽带接入用户普及率 90.8 部/百人,固定宽带接入用户普及率 33.0 部/百人。

### 五、国内贸易和对外经济

全年全省社会消费品零售总额 3700.3 亿元,比上年增长 7.7%。按经营地统计,城镇消费品零售额 3055.3 亿元,增长 7.4%;乡村消费品零售额 645.0 亿元,增长 9.0%。按消费形态统计,商品零售额 3249.9 亿元,增长 7.5%;餐饮收入额 450.3 亿元,增长 9.1%。

在限额以上单位商品零售额中,粮油、食品类零售额比上年增长 17.4%,烟酒类增长 1.8%,化妆品类增长 14.6%,金银珠宝类增长 1.1%,日用品类增长 4.2%,中西药品类增长 1.3%,汽车类增长 1.6%,服装、鞋帽、针纺织品类下降 2.4%,家用电器和音像器材类下降 14.3%,石油及制品类下降 0.1%。限额以上批零住餐企业通过公共网络实现零售额增长 40.3%。

全年进出口总额 379.9 亿元,比上年下降 3.9%。其中,出口 131.4 亿元,下降 10.0%;进口 248.5 亿元,下降 0.4%。对“一带一路”沿线国家进出口总额 200.9 亿元,比上年增长 2.8%,占全省进出口总额的 52.9%。其中,出口 61.6 亿元,下降 14.1%;进口 139.3 亿元,增长 12.6%。

全年外商直接投资合同项目 17 个,外商直接投资实际使用金额 8205 万美元,比上年增长 62.8%。对外

承包工程完成营业额 35169 万美元,增长 33.0%。对外承包工程新签合同金额 33380 万美元,增长 1.6%。

## 六、固定资产投资

全年全省固定资产投资比上年增长 6.6%。按三次产业分,第一产业投资下降 9.7%;第二产业投资增长 23.8%,其中工业投资增长 24.4%;第三产业投资增长 4.3%。基础设施投资增长 2.4%。民间固定资产投资增长 4.8%。

全年项目投资比上年增长 4.2%。其中,制造业投资增长 24.8%,电力、热力、燃气及水生产和供应业投资增长 27.3%,交通运输、仓储和邮政业投资增长 21.1%,水利、环境和公共设施管理业投资下降 20.8%。

表 7 2019 年甘肃省分行业项目投资情况

行 业	比上年增长(%)	占项目投资比重(%)
项目投资	4.2	100.0
农林牧渔业	-9.7	5.5
采矿业	14.6	3.0
制造业	24.8	11.5
电力、热力、燃气及水的生产和供应业	27.3	10.1
建筑业	-69.4	0.04
批发和零售业	-12.9	1.9
交通运输、仓储和邮政业	21.1	29.0
住宿和餐饮业	-6.3	1.1
信息传输、软件和信息技术服务业	-25.2	1.2
金融业	-58.6	0.03
房地产业	-1.2	10.0
租赁和商务服务业	8.6	2.0
科学研究和技术服务业	33.0	0.7
水利、环境和公共设施管理业	-20.8	13.6
居民服务和其他服务业	31.3	0.3
教育	8.1	3.9
卫生、社会保障和社会福利业	-1.2	2.3
文化、体育和娱乐业	-9.4	2.7
公共管理和社会组织	-48.8	1.1

全年房地产开发投资比上年增长 12.7%,其中住宅投资增长 28.8%。房屋施工面积 10977.3 万平方米,增长 16.4%,其中住宅施工面积 7473.3 万平方米,增长 21.2%。在房屋施工面积中,房屋新开工面积 3307.3 万平方米,增长 35.4%,其中住宅新开工面积 2406.6 万平方米,增长 49.3%。房屋竣工面积 674.1 万平方米,下降 10.4%,其中住宅竣工面积 470.5 万平方米,下降 5.6%。商品房销售面积 1705.3 万平方米,增长 6.9%,其中住宅销售面积 1569.2 万平方米,增长 9.1%。

全年城镇棚户区住房改造开工 18.27 万套,棚户区改造基本建成 12.35 万套。农村危房改造 3.92 万户,其中农村地区建档立卡贫困户危房改造 2.13 万户。

## 七、财政金融

全年全省一般公共预算收入 850.2 亿元,比上年下降 2.4%;考虑政策性减税因素,同口径增长 5.2%。其中,税收收入 577.6 亿元,下降 5.4%;非税收入 272.6 亿元,增长 4.6%。从主体税种看,国内增值税 276.6



亿元,下降 5.7%;企业所得税 64.8 亿元,下降 13.2%;个人所得税 20.3 亿元,下降 33.5%。一般公共预算支出 3956.7 亿元,增长 4.9%。其中,民生支出 3185.1 亿元,增长 6.0%。扶贫支出 331.1 亿元,增长 3.9%。

年末全省金融机构本外币各项存款余额 19768.5 亿元,比上年末增长 5.8%,其中人民币各项存款余额 19717.0 亿元,增长 6.2%。金融机构本外币各项贷款余额 20677.9 亿元,增长 6.7%,其中人民币各项贷款余额 20424.3 亿元,增长 7.0%。

表 8 2019 年甘肃省金融机构本外币各项存贷款余额及其增长速度

指 标	年末数	比上年末增长
金融机构本外币各项存款余额	19768.5	5.8
# 境内存款	19757.9	5.9
# 住户存款	11181.9	12.4
非金融企业存款	4940.3	0.4
广义政府存款	3182.0	-3.6
金融机构本外币各项贷款余额	20677.9	6.7
# 境内贷款	20530.9	6.7
# 住户贷款	5464.2	7.9
非金融企业及机关团体贷款	15065.7	6.2

年末全省境内上市公司 33 家,与上年末持平。股票总市值 2159.4 亿元,增长 20.3%。全年发行、配售股票筹集资金 16.6 亿元。

全年保险公司原保险保费收入 444.3 亿元,比上年增长 11.4%;支付各类赔款及给付 151.6 亿元,增长 9.0%。

表 9 2019 年甘肃省保险业务情况

指 标	绝对数(亿元)	比上年增长(%)
原保险保费收入	444.3	11.4
财产险	138.0	9.7
人身险	306.3	12.1
支付各类赔款及给付	151.6	9.0
财产险	109.1	18.8
人身险	42.4	1.1

## 八、居民收入消费和社会保障

全年全省城镇居民人均可支配收入 32323.4 元,比上年增长 7.9%;农村居民人均可支配收入 9628.9 元,增长 9.4%。

全年全省城镇居民人均消费支出 24453.9 元,比上年增长 8.2%;农村居民人均消费支出 9693.9 元,增长 6.9%。城镇居民恩格尔系数为 28.6%,农村居民恩格尔系数为 29.2%。

表 10 2019 年甘肃省城乡居民家庭人均收支情况

指 标	城 镇		农 村	
	绝对数(元)	比上年增长(%)	绝对数(元)	比上年增长(%)
可支配收入	32323.4	7.9	9628.9	9.4
工资性收入	21707.5	8.9	2769.2	9.3
经营净收入	2483.9	6.4	4322.0	13.0
财产净收入	2539.2	0.5	129.5	-38.8
转移净收入	5592.8	8.3	2408.2	7.8
生活消费支出	24453.9	8.2	9693.9	6.9
食品烟酒	6996.1	7.8	2827.0	4.9
衣着	1920.1	0.7	551.9	-1.1
居住	5621.8	11.1	1866.9	8.2
生活用品及服务	1455.0	0.6	577.6	12.4
交通通信	3050.2	24.6	1195.5	10.9
教育文化娱乐	2554.8	4.7	1330.5	10.7
医疗保健	2224.2	0.8	1183.0	4.5
其他用品和服务	631.7	4.6	161.5	0.9

年末全省共有 40 万人享受城市居民最低生活保障,138 万人享受农村居民最低生活保障,9.3 万人享受农村特困人员救助供养。

年末全省共有各类社区养老机构和设施 7829 个。其中,社区服务指导中心 13 个,社区服务中心 589 个,社区服务站 2377 个,社区养老照料机构和设施 955 个,社区互助型养老设施 3631 个。

## 九、科学技术和教育

全省共有国家工程技术研究中心 5 个,国家级企业技术中心 25 家。全年登记省级科技成果 1479 项,其中,基础理论 504 项,应用技术类成果 922 项,软科学 53 项。获得奖励 152 项。专利申请量 27637 件,比上年下降 0.88%;专利授权量 14894 件,增长 6.71%,其中发明专利授权量 1154 件,下降 9.84%。有效发明专利 7432 件,每万人口发明专利拥有量 2.82 件。共签订技术合同 5921 项,增长 16.7%;技术合同成交金额 196.42 亿元,增长 8.6%。

全年研究生教育招生 1.51 万人,在学研究生 4.25 万人,毕业生 1.04 万人。普通本专科招生 17.1 万人,在校生 52.49 万人,毕业生 12.33 万人。中等职业教育招生 7.61 万人,在校生 18.67 万人,毕业生 5.97 万人。普通高中招生 17.2 万人,在校生 52.63 万人,毕业生 19.36 万人。初中招生 30 万人,在校生 88.18 万人,毕业生 28.59 万人。普通小学招生 35.24 万人,在校生 194.14 万人,毕业生 30.36 万人。特殊教育招生 0.38 万人,在校生 1.93 万人。幼儿园在园幼儿 93.28 万人。

## 十、文化旅游、卫生健康和体育

年末全省广播节目综合人口覆盖率 98.57%，比上年末提高 0.12 个百分点；电视节目综合人口覆盖率 98.9%，提高 0.09 个百分点。

全年接待国内游客 3.7 亿人次，比上年增长 24.0%；国内旅游收入 2676 亿元，增长 30.0%。接待入境游客 19.82 万人次，增长 98.0%。其中，接待外国游客 11.37 万人次，增长 99.8%；接待港澳台同胞 8.45 万人次，增长 95.6%。国际旅游外汇收入 5904.6 万美元，增长 108.7%。旅游人均花费 716 元，比上年增加 34 元。

年末全省共有医疗卫生机构 26692 个。其中医院 718 个，医院中有综合医院 381 个，中医医院 123 个，专科医院 165 个；基层医疗卫生机构 24758 个，其中，社区卫生服务中心(站)675 个，卫生院 1379 个，村卫生室 16458 个；专业公共卫生机构 1123 个，其中，疾病预防控制中心 103 个，妇幼保健院(所、站)99 个，卫生监督所(中心)94 个，计划生育技术服务机构 784 个。年末卫生技术人员 17.88 万人。其中，执业医师和执业助理医师 6.29 万人，注册护士 7.95 万人。医疗卫生机构床位 17.26 万张。其中，医院 13.43 万张，卫生院 2.79 万张。全年总诊疗人次 12732.2 万人次，出院人数 520.9 万人。

全省共有体育场地 61439 个，体育场地面积 3721.37 万平方米，人均体育场地面积 1.41 平方米。全年体育获得各类奖牌 296 枚，其中金牌 78 枚。

### 十一、资源、环境和应急管理

全年全省水资源总量 326.36 亿立方米。人均水资源量 1232 立方米，比上年下降 8.0%。年末全省大中型水库蓄水总量 46.85 亿立方米，比上年末下降 6.8%。全年总用水量 106.96 亿立方米，比上年下降 4.8%。其中，生活用水量 9.06 亿立方米，下降 0.5%；工业用水量 8.7 亿立方米，下降 5.9%；农业用水量 84.82 亿立方米，下降 4.9%；生态用水量 7.37 亿立方米，增长 57.8%。人均用水量 415 立方米，下降 5.7%。

全省共有自然保护区 56 个，其中国家级自然保护区 21 个。国家地质公园 12 个，省级地质公园 24 个。

全年全省规模以上工业能源消费量 4708.1 万吨标准煤，比上年下降 2.7%。六大高耗能行业能源消费量 4293.5 万吨标准煤，下降 2.3%。

省内 38 个地表水监测断面中，达到或优于Ⅲ类断面比例为 94.7%。全年全省 14 个市州空气质量优良天数比率为 93.1%，比上年提高 4.5 个百分点。省内监测的 14 个城市中，城市区域声环境评价(昼间)总体较好，14 个城市区域声环境质量等级均为二级。

全年全省平均气温为 8.9℃，与上年持平。年日照小时数 2200 小时，比上年减少 134 小时。年降水量 491.1 毫米，比上年减少 23.8 毫米。全省气象雷达观测站点 8 个，卫星云图接收站点 10 个。

全省共有地震台站(点)427 个，其中，有人值守的地震监测台站 27 个，无人值守的地震监测台站(点)400 个。

全年农作物受灾面积 16.14 万公顷，比上年下降 69.84%；农作物成灾面积 9.92 万公顷，下降 71.7%。全年实际发生地质灾害 33 起，造成直接经济损失 28678.91 万元，下降 41.1%。各类自然灾害造成直接经济损失 57.43 亿元。

全年共发生各类生产安全事故 843 起，比上年下降 11.7%；死亡 709 人，下降 8.6%；受伤 617 人，下降 13.2%；直接经济损失 1.65 亿元，下降 14.6%。亿元地区生产总值生产安全事故死亡人数为 0.081 人，下降 13.6%；工矿商贸企业就业人员 10 万人生产安全事故死亡人数 2.92 人，增长 8.6%；煤矿百万吨死亡人数 0.244 人，增长 75.5%；十二类营运车辆道路交通事故万车死亡人数 11.66 人，下降 6.2%。

### 注：

1.本公报各项数据均为初步统计数，正式数据以《甘肃发展年鉴 2020》为准。部分数据因四舍五入的原

因,存在着总计与分项合计不等的情况。

2.地区生产总值、三次产业及相关行业增加值和人均地区生产总值绝对数按现价计算,增长速度按不变价格计算。

3.全员劳动生产率为地区生产总值(按2015年价格计算)与全部就业人员的比率。

4.农产品生产者价格是指农产品生产者直接出售其产品时的价格。

5.减贫人口等于当年贫困人口减去上年贫困人口,也相当于当年脱贫人口减去当年返贫人口。

6.贫困发生率是指贫困人口占目标调查人口的比重。

7.工业增加值、利润、原油、天然气产量含长庆油田甘肃境内部分。

8.主要工业产品产量中发电量数据为规模以上工业企业发电量。

9.规模以上工业企业财务指标增速及变化按可比口径计算。

10.规模以上服务业统计范围包括年营业收入1000万元及以上,或年末从业人员50人及以上的交通运输、仓储和邮政业,信息传输、软件和信息技术服务业,房地产业(不含房地产开发经营),租赁和商务服务业,科学研究和技术服务业,水利、环境和公共设施管理业,教育,卫生和社会工作;年营业收入500万元及以上,或年末从业人员50人及以上的居民服务、修理和其他服务业,文化、体育和娱乐业法人单位。

11.邮政业务总量按2010年不变价格计算。

12.电信业务总量按2015年不变价格计算。

13.“一带一路”是指“丝绸之路经济带”和“21世纪海上丝绸之路”。

14.基础设施投资包括交通运输、邮政业,电信、广播电视和卫星传输服务业,互联网和相关服务业,水利、环境和公共设施管理业投资(其中不含土地管理业)。

15.民间固定资产投资是指具有集体、私营、个人性质的内资企事业单位以及由其控股(包括绝对控股和相对控股)的企业单位建造或购置固定资产的投资。

16.原保险保费收入是指保险企业确认的原保险合同保费收入。

17.体育场地相关数据来源于第七次全国体育场地普查结果,体育场地普查调查对象不包括军队、铁路系统所属体育场地,数据为截至2018年年底。

18.资料来源:本公报中城镇登记失业率、城镇新增就业人员数据来自甘肃省人力资源和社会保障厅;发电装机容量数据来自甘肃省电力公司;财政数据来自甘肃省财政厅;进出口数据来自兰州海关;利用外资数据来自甘肃省商务厅;交通运输数据来自甘肃省交通运输厅、甘肃省公安厅交警总队、中国铁路兰州局集团有限公司、甘肃省民航机场集团、东航甘肃分公司;邮政数据来自甘肃省邮政管理局;通信数据来自甘肃省通信管理局;棚户区改造、农村地区建档立卡贫困户危房改造数据来自甘肃省住房和城乡建设厅;旅游数据来自甘肃省文化和旅游厅;金融数据来自中国人民银行兰州中心支行;保险数据来自中国保监会甘肃监管局;证券数据来自中国证监会甘肃监管局;城乡低保、农村特困人员救助供养、社会服务数据来自甘肃省民政厅;教育数据来自甘肃省教育厅;除国家级企业技术中心数据外,其他科技数据来自甘肃省科技厅;专利数据来自甘肃省市场监督管理局(知识产权局);广播、电视数据来自甘肃省广播电视局;卫生数据来自甘肃省卫生健康委员会;体育数据来自甘肃省体育局;用水量数据来自甘肃省水利厅;自然灾害、安全生产数据来自甘肃省应急管理厅;自然保护区、地质公园数据来自甘肃省林业和草原局;环境监测数据来自甘肃省生态环境厅;地质灾害数据来自甘肃省自然资源厅;气象数据来自甘肃省气象局;地震数据来自甘肃省地震局。

# 2019年武威市国民经济和社会发展统计公报

武威市统计局 国家统计局武威调查队

(2020年3月26日)

2019年,面对复杂严峻的国内外形势和持续加大的经济下行压力,在市委市政府的坚强领导下,全市上下认真学习贯彻习近平新时代中国特色社会主义思想 and 党的十九大及十九届二中、三中、四中全会精神,深入贯彻落实习近平总书记视察甘肃重要讲话和指示精神,贯彻新发展理念,坚持走生态优先、绿色发展之路,坚决打好三大攻坚战,推动经济高质量发展,统筹稳增长、促改革、调结构、惠民生、防风险、保稳定,全市脱贫攻坚取得决定性进展,生态环境进一步好转,经济运行稳中向好,重点改革持续深化,人民生活不断改善,社会大局和谐稳定,全面建成小康社会取得新进展。

## 一、综合

经济增长:初步核算,全年全市地区生产总值488.46亿元,比上年增长4.0%。其中,第一产业增加值144.06亿元、增长6.0%,第二产业增加值76.11亿元、增长1.1%,第三产业增加值268.28亿元、增长3.9%。

按常住人口计算,人均地区生产总值26744元,比上年增长4.0%。三次产业结构比为29.5:15.6:54.9,经济结构进一步优化。

就业:全市城镇新增就业25855人,比上年增长3.86%,年末城镇登记失业率为3.17%。

物价:全年居民消费价格总指数102.2%;商品零售价格总指数101.3%。

2019年武威市居民消费价格指数

指 标	指数(%)	比上年涨跌幅度(%)
居民消费价格指数(CPI)	102.2	2.2
食品烟酒	103.5	3.5
衣着	101.9	1.9
居住	102.2	2.2
生活用品及服务	100.8	0.8
交通和通讯	99.3	-0.7
教育文化和娱乐	103.0	3.0
医疗保健	102.5	2.5
其他用品和服务	101.4	1.4
商品零售价格指数(RPI)	101.3	1.3

经济发展新动能:坚持全产业链谋划,大力发展高效节水农业、绿色有机农业。使用无公害、绿色、有机食品和地理标志的产品达到328个;农民专业合作社6745家;积极培育家庭农场495家,经营耕地7.62万亩。

战略性新兴产业持续增长,50户规模以上战略性新兴产业企业增加值比上年增长2%,占规模以上工业的比重为25.8%、比上年提高0.4个百分点。快递业加快发展,全年完成快递业务量361.09万件、增长36.87%。

脱贫攻坚:2019年,国家扶贫标准下剩余贫困人口减少到363人,当年减贫2.52万人,贫困发生率由上年的1.81%下降到0.025%。

## 二、农业

全年农作物播种面积379.41万亩,比上年减少21.3万亩。其中,粮食作物播种面积223.79万亩、下降9.2%,经济作物播种面积155.62万亩、增长2.9%。粮食作物中,夏粮播种面积89.75万亩、增长15.8%,秋粮播种面积134.04万亩、下降20.6%。油料种植面积20.39万亩、下降36.6%,蔬菜种植面积65.15万亩、下降10.2%,中药材种植面积18.15万亩、增长20.3%。

全年粮食产量103.4万吨、下降5.9%。其中,夏粮产量32.7万吨、增长17.6%,秋粮产量70.7万吨、下降13.8%。

年末规模养殖小区797个,规模养殖场401个,规模养殖户6.24万户。全年实现畜牧业增加值54.8亿元、增长7.9%。年末牛存栏55.9万头、增长6.7%,羊存栏394.9万只、增长14.9%,生猪存栏77.7万头、下降14.4%。

2019年武威市主要农畜产品产量及增长速度

产品名称	单位	产量	比上年增长(%)
粮 食	万吨	103.4	-5.9
油 料	万吨	6.4	-27.9
水 果	万吨	16.9	5.4
蔬 菜	万吨	253.8	0.6
瓜 类	万吨	36.8	-0.9
药 材	万吨	8.0	14.2
牛出栏	万头	28.2	8.1
羊出栏	万只	270.1	11.4
猪出栏	万头	129.2	-13.4
鸡出栏	万只	390.6	15.0
肉 类	万吨	16.4	-4.2
牛 奶	万吨	1.93	-38.0

## 三、工业、能源、建筑业

工业:全年工业增加值比上年增长1.5%。其中,规模以上工业增加值增长1.8%。在规模以上工业中:国有及控股企业增长6.0%,集体企业增长262.3%,股份制企业增长1.0%,外商及港澳台商投资企业增长19.4%。

轻工业增加值跟上年持平,重工业增加值增长2.5%。

煤炭开采和洗选业下降7.0%,农副食品加工业增长19.3%,酒、饮料和精制茶制造业增长13.0%,非金属矿物制品业下降13.8%,食品制造业下降11.4%,化学原料和化学制品制造业增长44.7%,纺织业下降

3.2%，医药制造业下降 11.6%，电力、热力生产和供应业下降 4.0%。

规模以上工业实现利润 7.29 亿元，营业收入利润率 3.54%，每百元营业收入中的成本为 83.31 元，产品销售率 98.81%，年末规模以上工业企业资产负债率 71.9%。

2019 年武威市规模以上工业主要产品产量及增长速度

产 品 名 称	单 位	产 量	比上年增长(%)
原 煤	万吨	110.8	-16.2
洗 煤	万吨	73.7	15.4
发电量	亿千瓦时	71.5	4.0
小麦粉	万吨	45.3	8.5
饲 料	万吨	32.1	30.7
白酒(折 65 度)	千升	318.0	-9.4
啤 酒	千升	104047	1.9
葡萄酒	千升	6316.0	21.5
碳化钙	万吨	0.6	-90.2
塑料制品	万吨	1.2	-0.3
水 泥	万吨	122.9	9.7
铁合金	万吨	5.0	-1.9
石墨及碳素制品	万吨	10.9	-52.7
电 梯	台	256	43.0
家 具	件	12982	-63.2
摩托车整车	辆	24008	-15.2

能源：全年规模以上工业消费能源 115.03 万吨标准煤、下降 19.2%，万元工业增加值能耗 2.19 吨标准煤、下降 20.6%。全社会用电量 49.66 亿千瓦时、下降 17.2%，其中工业用电量 26.15 亿千瓦时、下降 31.0%。

建筑业：全年完成建筑业增加值 29.54 亿元，比上年增长 0.3%。

#### 四、固定资产投资、招商引资

固定资产投资：全年实施 500 万元及以上项目 646 项，其中 5000 万元以上项目 166 项。全年固定资产投资比上年增长 14.25%，其中 500 万元及以上项目投资增长 9.45%。

500 万元及以上项目中：第一产业在建项目 70 项，完成投资增长 17.56%；第二产业在建项目 126 项，完成投资增长 56.08%；第三产业在建项目 450 项，完成投资下降 2.16%。

房地产开发投资：房地产开发投资增长 30.10%，其中住宅投资增长 100.05%。房屋施工面积 363.83 万平方米、增长 15.64%，商品房销售面积 55.79 万平方米、增长 26.77%。

工业固定资产投资：全年工业在建项目 126 项，完成投资增长 56.71%。其中，采矿业投资增长 293.03%，制造业投资增长 71.13%，电力、燃气及水的生产和供应业投资增长 38.09%。

民间投资：民营企业参加全市重大项目建设力度进一步加大，全年民间投资增长 43.45%。

全年农村危房改造 1959 户；实施棚户区改造 4955 套(户)，基本建成 3011 套(户)。

2019年武威市分行业项目投资情况

行 业	比上年增长(%)	占项目投资比重(%)
项目投资	14.25	100.0
农、林、牧、渔业	17.56	6.89
采矿业	293.03	0.59
制造业	71.13	8.76
电力、燃气及水的生产和供应业	38.09	8.10
交通运输、仓储和邮政业	-35.43	8.94
水利、环境和公共设施管理业	-24.31	12.63
教育	122.29	2.56
卫生和社会工作	-45.12	2.69
文化、体育和娱乐业	4.32	3.44
公共管理和社会组织	-12.19	2.33
其他	114.10	43.07

招商引资:全年共签约招商引资项目 115 项,开工实施 86 项。实施招商引资项目 296 项,落实到位资金 225.91 亿元、增长 6.27%,其中省外到位资金 118.70 亿元、增长 23.11%。

#### 五、交通、邮电

交通运输:年末全市公路总里程 13009.30 公里,其中,等级公路 11884.14 公里,高速公路 613.96 公里。全年完成公路运输总周转量 190.52 亿吨公里、增长 6.71%。其中,客运量 3954 万人、下降 5.09%,客运周转量 26.01 亿人公里、下降 7.19%;货运量 6686 万吨、增长 6.75%,货运周转量 187.92 亿吨公里、增长 6.93%。

邮电通信:全年完成邮政业务总量 1.63 亿元、增长 22.51%。电信业务总量 92.72 亿元、增长 72.23%。年末固定电话用户 13.69 万户,减少 0.18 万户;年末移动电话用户 176.59 万户,新增 3.97 万户;年末互联网宽带接入用户 53.52 万户,新增 8.96 万户。

#### 六、国内外贸易

全年全市社会消费品零售总额 144.59 亿元、比上年增长 7.6%。按经营地统计,城镇消费品零售额 102.06 亿元、增长 9.9%,乡村消费品零售额 42.53 亿元、增长 2.4%。

批发和零售业实现商品销售额 172.29 亿元、增长 8.2%。其中,批发业销售额 107.20 亿元、增长 7.1%,零售业销售额 65.09 亿元、增长 10.1%。住宿和餐饮业实现营业收入 22.04 亿元、增长 12.3%。其中,住宿业营业额 2.64 亿元、增长 9.0%,餐饮业营业额 13.61 亿元、增长 13.0%。

在限额以上单位商品零售额中,粮油食品类增长 101.6%,饮料类增长 4.5%,化妆品类增长 5.2%,五金电料类增长 14.9%,日用品类增长 69.9%,服装鞋帽类下降 2.1%,石油及制品类下降 5.1%。

限额以上批零住餐企业通过公共网络实现零售额 1001.2 万元、增长 40.4%。

外贸:全年进出口总额 2.3 亿元、比上年增长 86.22%。其中,进口 0.34 亿元、增长 9.74 倍,出口 1.95 亿元、增长 62.55%。

#### 七、财政、金融和保险业

财政:全年全市大口径财政收入 48.35 亿元、比上年下降 2.43%。一般公共预算收入 28.37 亿元、同口径下降 1.56%。其中,税收收入 16.10 亿元、增长 5.51%,非税收入 12.27 亿元、下降 9.51%。一般公共预算支出



204.60 亿元、增长 1.74%。

金融：年末金融机构本外币存款余额 951.19 亿元、比上年末增长 11.54%，本外币贷款余额 848.07 亿元、增长 2.26%。

2019 年末金融机构本外币存贷款余额及增长速度

指 标	年末数(亿元)	比上年末增长(%)
各项存款	951.19	11.54
# 境内存款	951.17	11.54
# 住户存款	706.62	14.97
各项贷款	848.07	2.26
# 境内贷款	848.07	2.26
# 境内住户贷款	309.49	6.00
非金融企业及机关团体贷款	538.58	0.22

保险：全年保险公司保费收入 29.95 亿元、比上年增长 11.36%。其中，财产险公司 9.73 亿元、增长 20.98%，人身险公司 20.22 亿元、增长 7.25%。累计赔付支出及满期年金给付 9.34 亿元、增长 15.33%。其中，财产险公司支付赔款 6.14 亿元、增长 32.94%，人身险公司死伤医疗给付 1.31 亿元、增长 33.08%，人身险公司满期年金给付 1.89 亿元、下降 24.70%。

#### 八、科学技术、教育

科学技术：全年组织实施科技项目 242 项，其中省级 16 项，市级 226 项；登记各类科技成果 80 项，获得省级奖励 4 项；获得授权专利 1125 件，其中发明专利 33 件、实用新型专利 922 件、外观设计专利 170 件。有效发明专利 242 件，每万人口有效发明专利拥有量 1.33 件。

教育：2019 年末，全市共有各级各类学校和幼儿园 1011 所，在校(园)学生(幼儿)27.03 万人。其中，高职院校 4 所，在校学生 18090 人、增加 1992 人；中等职业学校 12 所，在校学生 14005 人、增加 893 人；教师进修学校 1 所；普通高中 21 所、增加 1 所，在校学生 32960 人、减少 3089 人；初级中学 112 所、增加 1 所，在校学生 52742 人、减少 1765 人；小学 474 所(教学点 175 个)、减少 52 所，在校学生 102948 人、增加 780 人；特殊教育学校 3 所、增加 1 所，在校学生 190 人；幼儿园 384 所、减少 11 所，在园幼儿 49365 人、减少 3783 人，小学适龄儿童入学率、巩固率、毕业率均达 100%；初中在校学生巩固率、毕业率均达 100%；初中毕业生升入高中阶段的比率为 94.61%，其中，升入普通高中比率 53.84%。九年义务教育巩固率 99.99%。学前三年毛入园率 94.45%。

#### 九、文化、旅游、卫生健康和体育

文化：年末全市有艺术表演机构 2 个，文物保护机构 17 个，图书馆 5 个，国有博物馆纪念馆 11 个，文化馆 5 个，乡镇文化站 94 个。村(社区)综合性文化服务中心建成率达 100%。广播节目综合人口覆盖率为 99.3%。电视节目综合人口覆盖率为 99.81%。

旅游：全年接待国内外游客 1956.9 万人次、增长 29.27%，实现旅游总收入 113.4 亿元、增长 34.36%。

卫生：年末全市乡镇以上医疗卫生计生机构 160 个，床位 11647 张，其中县及县以上医院床位 3776 张。各类卫生技术人员 13190 人，其中临床执业(助理)医师 4322 人，每千人拥有医师 2.36 人，每千人拥有床位 6.38 张，注册护士 6311 人。全年乙、丙类法定报告传染病发病人数 7270 例，报告死亡 11 人，报告传染病发病率 398.29/10 万，死亡率 0.60/10 万。

体育:全市共有体育场地 3799 个,体育场地面积 323.7 万平方米,人均体育场地面积 1.77 平方米。全年在省级以上体育比赛中,荣获奖牌 71 枚,其中,金牌 23 枚、银牌 22 枚、铜牌 26 枚。

#### 十、人口、人民生活、社会保障和救助

人口:年末全市常住人口 182.5 万人,比上年末减少 0.28 万人。其中,城镇人口 79.05 万人,乡村人口 103.45 万人,城镇化率 43.32%、提高 1.01 个百分点。全年出生率为 9.21‰,死亡率为 6.32‰,人口自增率为 2.89‰。

2019 年武威市年末常住人口及构成

指 标	年末数(万人)	比重(%)
全市常住人口	182.50	-
其中:城镇	79.05	43.32
乡村	103.45	56.68
其中:男性	93.84	51.42
女性	88.66	48.58
其中:0-15 岁(含不满 16 周岁)	30.24	16.57
16-59 岁(含不满 60 周岁)	120.92	66.26
60 周岁及以上	31.34	17.17
其中:65 周岁及以上	19.67	10.78

人民生活:全年城镇居民人均可支配收入 30048 元、增长 8.6%,城镇居民人均消费支出 22433 元、增长 10.9%;农村居民人均可支配收入 12566 元、增长 9.1%,农村居民人均消费支出 10271 元、增长 10.1%。

2019 年武威市城乡居民家庭人均收支情况

指标	城 镇		农 村	
	绝对数(元)	比上年增长(%)	绝对数(元)	比上年增长(%)
可支配收入	30048	8.6	12566	9.1
工资性收入	23124	9.4	3626	8.0
经营净收入	1843	6.8	7175	10.2
财产净收入	1439	5.8	186	4.2
转移净收入	3641	5.5	1579	7.5
生活消费支出	22433	10.9	10271	10.1
食品烟酒	7194	10.8	3525	7.5
衣着	2551	15.0	618	12.4
居住	4298	11.2	1751	17.2
生活用品及服务	1193	9.4	444	11.0
交通通信	2398	10.0	1433	7.9
教育文化娱乐	2850	9.0	1544	11.2
医疗保健	1638	10.5	819	7.9
其他用品和服务	312	11.3	137	4.3

社会保障:年末全市企业职工基本养老保险参保人数 16.57 万人,其中离退休人员 5.18 万人;机关事

业单位工作人员养老保险参保 6.96 万人，其中离退休人员 1.85 万人；城乡居民基本养老保险参保人数 90.59 万人，其中领取养老保险待遇人数 23.55 万人。城镇职工基本医疗保险参保人数 14.4 万人，城乡基本医疗保险参保人数为 153 万人。生育保险参保人数 9.4 万人，享受生育保险人数 3209 人。失业保险参保人数 9.68 万人，领取失业金人数 1030 人。工伤保险参保人数 14.89 万人，其中农民工参保 2.56 万人，享受工伤保险待遇人数 1425 人。

社会救助：年末城镇居民最低生活保障救济人数 26380 人，农村最低生活保障救济人数 48368 人，农村五保供养 5470 户、5803 人。全市有福利院 2 所，在院人数 558 人；民办养老机构 8 所，拥有床位 1487 张；农村敬老院 15 个。全市各类养老机构拥有床位数 4623 张，在院人数 2801 人。

### 十一、资源、环境和应急管理

水资源：全市多年平均水资源总量 14.94 亿立方米，人均水资源量 819 立方米。年末 7 座重点水库蓄水总量 1.25 亿立方米、比上年末增长 25.8%。全年总用水量 14.47 亿立方米，其中，生活用水 0.84 亿立方米，工业用水 0.49 亿立方米，农业用水 11.14 亿立方米，生态用水 2.0 亿立方米。万元生产总值用水量 331.99 立方米，人均用水量 793.07 立方米。

全年全市平均气温 7.7℃，比上年上升 0.2℃。年日照小时数 2683.4 小时，减少 117.2 小时。年降水量 326.2 毫米，增加 16.0 毫米。全市有气象雷达观测站点 2 个，卫星云图接收站点 1 个。

环境：全市有环境监测站 5 个，环境监察机构 4 个，环境监测人员 67 人，环境监察人员 75 人。城市空气质量优良天数 333 天。

全年完成造林面积 36.56 万亩，其中林业重点工程造林面积 29.18 万亩。森林覆盖率（含保护区）18.43%。

年末城市污水处理厂日处理能力 9 万立方米，污水处理率 96%。城区集中供热面积 1820 万平方米。城市生活垃圾无害化处理率 100%，城市建成区绿地率 31%。

应急管理：全年共发生各类生产安全事故 31 起、较上年上升 3.3%，死亡 35 人、上升 34.6%，受伤 26 人、上升 1.89 倍，直接经济损失 2003.44 万元。亿元生产总值生产安全事故死亡率为 0.0717，煤矿百万吨死亡率为 0.009，道路交通万车死亡率为 0.584。

全市有地震台站 9 个，全部为无人值守地震前兆监测台站。全年境内共发生 ML3.0 级以上地震 6 次。

### 备注：

1.公报中数据为初步统计数，正式数据以《武威统计年鉴—2020》为准，部分数据因四舍五入原因，存在分项与合计不等的情况。

2.地区生产总值、三次产业及相关行业增加值和人均地区生产总值绝对数按现价计算，增长速度按不变价格计算。根据第四次全国经济普查结果，对国内生产总值、三次产业及相关行业增加值等相关指标的历史数据进行了修订。

3.城市污水处理、集中供热面积、生活垃圾无害化处理、建成区绿地率等指标口径为市辖区数据。

4.公报中地震台站数仅为武威市自行建设和管理的台站数。

5.公报中就业、社保数据取自市人社局；农村危房改造和棚户区改造数据取自市住建局；扶贫开发数据取自市扶贫办；招商引资数据取自市招商局；交通运输数据取自市交通运输局；邮电数据取自市邮政管理局、工信局；进出口数据取自市商务局；文化、体育、旅游数据取自市文体广电和旅游局；财政数据取自市财

政局;金融数据取自人民银行武威市中心支行;保险数据取自武威银保监分局;科技数据取自市科技局、市场监管局;教育数据取自市教育局;卫生数据取自市卫生健康委;水资源数据取自市水务局;造林数据取自市林草局;环境监测数据取自市生态环境局;社会救助数据取自市民政局;安全生产数据取自市应急管理局;地震数据取自市地震局;气象数据取自市气象局。

## 市县(区)概况

### 武威市

#### 【现任主要领导】

中共武威市委书记:柳 鹏

武威市人大常委会主任:王扎东(藏族)

武威市人民政府市长:周 伟

政协武威市委员会主席:周晓红(女)

中共武威市纪律检查委员会书记、武威市监察委员会主任:魏文德

**【基本情况】**武威,位于甘肃省中部,河西走廊的东端,是中国旅游标志——马踏飞燕的出土地。1986年被国务院命名为全国历史文化名城和对外开放城市,2001年5月经国务院批准撤地设市,2005年被命名为中国优秀旅游城市,2012年10月被命名为“中国葡萄酒城”。现辖凉州区、民勤县、古浪县和天祝藏族自治县,总面积3.2万平方公里,有93个乡镇、1106个村民委员会、9个街道办事处、74个居民委员会。常住人口182.5万人,其中城镇人口79.1万人,乡村人口103.5万人,聚居着汉、藏、回、蒙等45个民族。

**【资源优势】**武威物产丰富,自古就是“人烟朴地桑柘稠”的富饶之地,地势平坦,风能、光热资源丰富。武威农业资源得天独厚,是全省瓜果及肉类生产基地,也是绿色食品最佳产区之一,更是酿酒葡萄的绝佳产地,日光温室蔬菜、肉蛋奶以及特色林果等发展优势明显。全市矿产资源赋存丰富。矿产资源主要以煤炭和非金属类矿产为主。已发现煤炭、铁、钛、铜、金、稀土、石墨、芒硝、石膏、重晶石、普通萤石、建

筑用砂、建筑用石料和砖瓦用粘土等各类矿产44种;重要和优势矿产为煤炭、油页岩、铁、钛、稀土、石墨、芒硝、石膏、普通萤石、水泥用灰岩等。

**【国民经济】**2019年,全市实现生产总值488.5亿元、增长4.0%。其中:第一产业增加值144.1亿元、增长6.0%,第二产业增加值76.1亿元、增长1.1%,第三产业增加值268.3亿元、增长3.9%。人均地区生产总值26744元、增长4.0%。三次产业结构比为29.5:15.6:54.9。实现社会消费品零售总额144.59亿元、增长7.6%。完成一般公共预算收入28.4亿元、下降1.6%。一般公共预算支出204.6亿元、增长1.7%。

**【脱贫攻坚】**全年投入财政专项扶贫资金13.8亿元、增长17.0%,落实东西部扶贫协作和中央单位定点帮扶资金1.4亿元、增长101.4%,落实城乡建设用地增减挂钩节余指标跨省调剂资金8.9亿元,全部用于贫困村发展。实施农村饮水安全巩固提升工程16项,受益农户10.2万户。大力培育发展扶贫产业,沿山沿川沿沙“三大特色产业带”布局初步形成,牛羊鸡菜果菌薯药“八大产业”均有一批龙头企业、专业合作社、能人大户支撑带动,德青源金鸡、顶乐肉牛、兴盛种羊、纯洁藜麦等项目带贫益贫效益逐步凸显。贫困村发展高原夏菜、中药材等特色作物27.4万亩,建成果蔬保鲜库32座。电商扶贫实现销售额7700万元。发展光伏扶贫58.8兆瓦,受益农户9105户。完成贫困人口技能培训7576人,新开发乡村公益性岗位522个,新建扶贫车间107家。2019年脱贫攻坚取得决定性成就,全年减贫2.5万人,贫困发生率下降到0.025%,天祝、古浪两县摘帽退出,全市实现整体脱贫。

**【三农工作】**坚持以工业化理念谋划发展现代

农业,在建成众兴菌业二期、正阳马铃薯主食化等项目的同时,加快推进牧原生猪、海升集团农业产业化、浪美和天美牛羊精深加工等项目建设,新引进优然牧业奶牛规模养殖、华中农业露地蔬菜种植及现代冷链物流等项目。累计培育龙头企业 292 家、农民专业合作社 7162 家、家庭农场 495 家,冷链储藏库容达到 58.7 万吨。以节水增收为导向,发展戈壁生态农业 2.3 万亩、特色优势作物 187.1 万亩,畜禽饲养量达到 1949.2 万头(只)。加大农业品牌建设力度,新增“三品一标”农产品 114 个,累计认证 328 个,推出“民清源”“原味古浪”“天祝原生”等区域公共品牌,天祝白牦牛入选中国农业品牌目录,武威甘草、民勤肉羊、天祝高原藜麦等 6 个农产品入选“甘味”品牌,普康养殖公司入选国家肉羊核心育种场,民勤腾盛公司、古浪黄花滩六道沟蔬菜基地被认定为粤港澳大湾区“菜篮子”生产基地,民勤县被授予“中华苏武沙羊美食之乡”,天祝县被誉名“中国高原藜麦之都”“中国高原食用菌之乡”“中国高原夏菜之乡”,凉州区创建为国家农产品质量安全县。坚持全产业链谋划,大力发展高效节水农业、绿色有机农业。全年蔬菜产量 253.8 万吨、增长 0.6%,中药材产量 8 万吨、增长 14.2%,水果产量 16.9 万吨、增长 5.4%。年末规模养殖小区达 797 个,规模养殖场 401 个,规模养殖户 6.2 万户。年末牛存栏 55.9 万头、增长 6.7%,羊存栏 394.9 万只、增长 14.9%,生猪存栏 77.7 万头、下降 14.4%。全年实现农林牧渔业增加值 146.7 亿元、增长 5.8%。

**【项目建设】**把项目建设作为推动高质量发展的重要抓手,发挥招商引资主渠道作用,实施 500 万元及以上项目 646 个,其中亿元及以上 102 个,重大项目取得突破性进展,兰张三四线铁路中川机场至武威段控制性工程新乌鞘岭隧道开工,伊利绿色生产及智能制造示范应用等龙头项目加紧建设,钍基熔盐堆核能系统实验平台项目获批建设。国内首台自主知识产权碳离子治理肿瘤系统在武威注册许可,投入临床治理。古浪至凉州、大靖至干城公路建成通车。北仙高速民勤至武威段试通车,实现

县县通高速。黄花滩生态移民区 220 万方调蓄水池建成运行。南营水库除险加固、红崖山水库至青土湖连通生态输水等工程相继建成。全年实施招商引资项目 296 项,落实到位资金 225.9 亿元。完成固定资产投资比上年增长 14.3%。

**【人民生活】**狠抓政策落实,精准开展培训,支持创业就业,全年城镇新增就业 2.6 万人,城镇登记失业率 3.2%。积极落实各项惠民政策和增资政策,城乡低保标准月均提高 39 元、25 元,城镇职工退休人员养老金标准月均提高 131 元。牛羊鸡菜果菌薯药八大产业助农增收支撑作用逐步显现,农村“三变”改革和农村集体产权制度改革有序推进。城乡居民收入稳步增长,全年城镇居民人均可支配收入达 30048 元、增长 8.6%,城镇居民人均消费支出 22433 元、增长 10.9%;农村居民人均可支配收入达 12566 元、增长 9.1%,农村居民人均消费支出 10271 元、增长 10.1%。

**【环境保护】**深入学习贯彻习近平生态文明思想,全力打好全域生态文明建设主动仗,科学推进防沙治沙、绿地倍增和国家节水行动,加快实施山水林田湖草、退牧还草等重点生态工程,稳步推进祁连山国家公园体制试点,武威市获批创建省级森林城市。据气象遥感监测,2019 年祁连山武威段积雪面积为近 7 年来最大,较多年平均增加 26%。7 个县级及以上饮用水水源地、6 个地下水国考监测点位水质全部达标。石羊河被遴选为全省唯一的拟建全国示范河湖。石羊河流域重点治理区地下水开采量较控制目标减少 2000 万立方米,蔡旗断面过水量突破 4 亿立方米,创近半个世纪以来新高,民勤外河近 40 年来首次出现过水。年降水量 326.2 毫米,增加 16.0 毫米。凉州城区空气质量优良率 91.2%,迈入达标城市行列。城市建成区绿地率达 31%。

**【创建全国文明城市】**持续深化文明创建行动,城市品位和市民文明素质不断提升。新建改建市政道路 17 条,打通城区“断头路”11 条,整治背街小巷 21 条,建设停车场 22 个、新增车位 5932 个,新建改建城市公厕 53 座,改造提升老旧小区 17 个,

创建物业管理示范小区 22 个。清理“五未”土地和违规配置土地 7.56 万亩。依法依规清查整治违建别墅，整治复垦废弃宅基地 4.3 万亩，整治“大棚户”124 宗，累计拆违拆临 1054 万平方米，城乡环境面貌和公共服务功能持续改善，群众的幸福感、自豪感明显提升。

**【社会保障】**坚持群众至上、共建共享，民生福祉日益增进。持续加大民生领域投入，着力解决群众急难愁盼问题。省列市列为民实事全部办结。发放创业担保贷款 2.5 亿元，带动 4700 多人创业就业。年末全市企业职工基本养老保险参保人数 16.6 万人；城乡居民基本养老保险参保人数 90.6 万人，其中领取养老保险待遇人数 23.6 万人。城镇职工基本医疗保险参保人数 14.4 万人，城乡基本医疗保险参保人数为 153 万人。生育保险参保人数 9.4 万人，享受生育保险人数 3209 人。失业保险参保人数 9.7 万人，领取失业金人数 1030 人。工伤保险参保人数 14.9 万人，其中农民工参保 2.6 万人，享受工伤保险待遇人数 1425 人。年末城镇居民最低生活保障救济人数 26380 人，农村最低生活保障救济人数 48368 人。全市有福利院 2 所，在院人数 558 人；民办养老机构 8 所，拥有床位 1487 张；农村敬老院 15 个。扎实推进平安武威建设，建成标准化社区警务室 354 个，督促用人单位支付拖欠农民工工资 9300 万元。纵深推进扫黑除恶专项斗争，普通刑事发案下降 17%、治安案件下降 13%。

**【社会事业】**2019 年末，全市有艺术表演机构 2 个，文物保护机构 17 个，图书馆 5 个，国有博物馆纪念馆 11 个，文化馆 5 个，乡镇文化站 94 个。村(社区)综合性文化服务中心建成率达 100%。广播节目综合人口覆盖率达 99.3%，电视节目综合人口覆盖率达 99.8%。年末有乡镇以上医疗卫生计生机构 160 个，床位 11647 张；各类卫生技术人员 13190 人，其中临床执业(助理)医师 4322 人，每千人拥有医师 2.4 人，每千人拥有床位 6.4 张。新建村级体育场 26 个、健身站点 20 个，全市共有体育场地 3799 个，体育场地面积 323.7 万平方米，人均体育场地面

积 1.8 平方米。共有各级各类学校和幼儿园 1011 所，在校(园)学生(幼儿)27.0 万人。小学适龄儿童入学率、巩固率、毕业率均达 100%；初中在校学生巩固率、毕业率均达 100%；初中毕业生升入高中阶段的比率达 94.6%，其中，升入普通高中比率 53.8%。

武威市统计局 刘锦莲 冯淑玲

## 凉 州 区

### 【现任主要领导】

中共凉州区委书记：鞠 毅

凉州区人大常委会主任：王秀丽(女 1 月止)

俞天平(3 月任)

凉州区人民政府区长：朱星海(2 月止)

高加志(3 月任)

政协凉州区委员会主席：张立元

中共凉州区纪律检查委员会书记、监委会主任：

曾荣祖(3 月止)

董延舜(3 月任)

**【基本情况】**凉州区位于甘肃省河西走廊东端，地势西南高东北低，平均海拔 1632 米，地形分为三部分，西南部为祁连山地，中部为走廊平原，东北部为沙漠。属冷温带干旱区，是典型的大陆性气候，日照充足，温差大，无霜期为 157 天(171 天)，宜于粮油作物的生长。全区土地面积 4907 平方公里，现辖 37 镇、2 个生态建设指挥部、8 个城区街道办事处，442 个村民委员会、39 个城镇社区居委会，聚居着汉、藏、回、蒙等 38 个民族，常住人口 101.36 万人。

**【国民经济】**2019 年，全区实现生产总值 314.43 亿元，比上年增长 4.2%。其中：第一产业增加值 77.72 亿元、增长 5.5%；第二产业增加值 54.34 亿元、增长 3.9%；第三产业增加值 182.37 亿元、增长 3.8%。全部工业增加值比上年增长 1.5%，其中，规模以上工业增加值增长 1.9%。固定资产投资比上年增长 16.66%；社会消费品零售总额 86.75 亿元、比上年增长 9.3%；完

成大口径财政收入 30.19 亿元、比上年下降 1.89%；一般公共预算收入 12.74 亿元、同口径增长 3.02%。

**【脱贫攻坚】**紧盯“两不愁、三保障”目标，举全区之力脱贫攻坚，减贫脱贫成效显著。2019 年，国家扶贫标准下剩余贫困人口减少到 3 人，当年减贫 1683 人，贫困发生率由上年的 0.24% 下降到 0.0004%。

**【三农工作】**全年实现农业增加值 78.77 亿元、增长 5.34%。全年农作物播种面积 161.22 万亩，比上年下降 9.7%。其中：粮食作物总播种面积 118.14 万亩，下降 10.6%，经济作物播种面积 43.08 万亩，下降 7.2%。全年粮食总产量 61.21 万吨，比上年下降 7.36%。其中，夏粮产量 17.55 万吨，秋粮产量 43.66 万吨。

新建规模养殖场(小区)1 个，累计达到 203 个。实现畜牧业增加值 33.87 亿元，占农业增加值的 43%。全年肉类总产量达 10.18 万吨，下降 14.27%。年末大牲畜存栏 37.41 万头(只)，增长 6.1%；牛存栏 37.15 万头，增长 6.4%；羊存栏 120.53 万只，增长 17.8%；猪存栏 50.81 头，下降 18.1%。牛、羊、猪出栏分别为 18.36 万头、80.48 万只、98.44 万头，分别比上年增长 5.98%、9.35%、-21.88%。

**【项目建设】**全区实施 500 万元及以上在建项目 153 项，比上年减少 15 项，计划总投资 339.12 亿元，比上年同期增加 14.97 亿元。其中亿元以上项目 52 项，比上年增加 8 项。全年固定资产投资比上年增长 16.66%。其中：第一产业完成投资比上年同期下降 21.58%；第二产业完成投资比上年同期增长 45.5%；第三产业完成投资比上年同期增长 13.75%。500 万元及以上项目完成投资同比增长 15.44%。工业固定资产投资同比增长 45.5%。

**【优势产业】**凉州区是中国历史文化名城和全国优秀旅游城市，历史悠久，人文荟萃，史有“五凉古都，河西都会”之美称，以其“通一线于广漠，控五郡之咽喉”的军事战略要地和“车马相交错，歌吹日纵横”的商埠重镇为世人所瞩目。区境内有可供游览、观光、考古、研究的古建筑群、古遗址、古墓葬等 160 多处，馆藏文物 4 万多件，有举世闻名的珍贵国宝西夏碑、被称为陇右学宫之冠的文庙、始建于北凉时期被称为石

窟之祖的天梯山石窟、西藏正式纳入中国版图的历史见证地白塔寺、中国旅游标志铜奔马的出土地雷台汉墓等一批国家级重点文物保护单位。全年接待国内游客 1643 万人次，比上年增长 27.05%；旅游综合收入 92.45 亿元、增长 31.15%，其中接待入境游客 12898 人次，旅游外汇收入 192 万美元。

**【人民生活】**全区城镇居民人均可支配收入 31874 元，比上年增长 8.8%，净增 2578 元；农村居民人均可支配收入 15381 元，比上年增长 8.9%，净增 1257 元。

**【环境保护】**全区有环境监测站 1 个，环境监测人员有 15 人，地表水考核断面水质达标比例为 100%；城市集中式饮用水水源地水质达标率 100%；农村集中式饮用水水源地水质达标率 100%；地下水水质达标比例为 100%。城区 PM10 平均浓度 82 微克 / 立方米，PM2.5 平均浓度 34 微克 / 立方米，优良天数 333 天。剔除沙尘影响后，PM10 平均浓度 61 微克 / 立方米，PM2.5 平均浓度 29 微克 / 立方米，优良天数比例为 91.2%。

**【社会保障】**全区城镇职工和城乡居民基本医疗保险参保人数分别达 53332 人、843571 人。全区企业职工、机关事业单位、城乡居民基本养老保险参保人数分别达 90056 人、23888 人、447273 人。参加失业、工伤和生育保险人员分别达 47263 人、63744 人、27989 人。城市居民享受最低生活保障救济的人数达 5676 户，14143 人，农村居民享受最低生活保障 8925 户，20482 人，全年共发放各类城乡低保资金 11449.3 万元，农村五保供养 2403 人，其中，分散供养 1799 人，集中供养 604 人。有敬老院 6 所，床位 983 张。

**【社会事业】**认定国家高新技术企业 6 家；争取立项省、市级科技计划项目 50 项，认定市级各类科技创新平台 23 家，争取省、市、区科技创新扶持资金 1257.4515 万元；申领省级科技创新券 130 万元；指导评价入库科技型中小企业 26 家；登记技术合同 103 份，技术交易额达 5.42 亿元，比上年增加 3.04%；选派科技特派员 191 名，培育建设科技特派员创业示范基地 2 个；专利申请受理 1067 件，比上



年增长 3.4%；授权专利 640 件，比上年增长 39%；授权发明专利 28 件，比上年增长 30%。年末共有各类学校和幼儿园 415 所，比上年减少 8 所，在校（园）学生（幼儿）154989 人，比上年减少 1700 人。其中：中等职业学校 8 所，在校学生 7763 人，比上年增加 815 人；中学 77 所，在校学生 50184 人，比上年减少 1267 人；特殊教育学校 1 所；小学 158 所，在校学生 64698 人，比上年增加 1051 人；幼儿园 171 所，比上年增加 2 所，在园幼儿 32226 人，比上年减少 2296 人。小学学龄儿童入学率、巩固率、毕业率均达 100%；初中入学率 100%、巩固率 100%、毕业率 100%；初中毕业生升入高中阶段的比率为 94.30%（其中，升入普通高中比率 54.23%，升入中等职业学校和中等专业学校比率 40.07%）。九年义务教育巩固率达 99.99%。全区共有文化馆 1 个，公共图书馆 1 个，乡镇文化站 38 个。数字有线电视入户率和广播电视无线覆盖率分别达到 87% 和 100%。全区共有卫生机构 920 个，其中医院、卫生院 57 个。社区卫生服务中心（站）9 个。全区拥有床位 6771 张，卫生技术人员 8757 人。全区有各类运动场所 2102 个，室外全民健身路径 525 条，新建成农民体育健身工程行政村 345 个；全年经常性体育锻炼人数达到 44 万人次。

凉州区统计局 张颖

## 民 勤 县

### 【现任主要领导】

中共民勤县委书记：黄 霓（女）

民勤县人大常委会主任：杨志金

民勤县人民政府县长：马世友

政协民勤县委员会主席：李新润

中共民勤县纪律检查委员会书记、监委会主任：王才甲

【基本情况】民勤县地处河西走廊东北部，石羊

河流域下游，南临凉州区，西南与金昌市连接，东北三面被巴丹吉林和腾格里两大沙漠包围。全县土地总面积 1.58 万平方公里，东西长 206 公里，南北宽 156 公里。现辖 18 个镇、248 个村民委员会、29 个社区居民委员会，常住人口 24.14 万人，其中城镇常住人口 9.27 万人。

民勤属温带大陆性干旱气候区，境内光、热、水、土资源组合优越，具有发展绿色有机农业得天独厚的自然条件，是甘肃省首批“有机产品认证示范区”和“全国蔬菜产业大县”，温室瓜菜、酿酒葡萄、红枣、枸杞、甜瓜等特色农产品品质优量大，被誉为“中国肉羊之乡”。煤、芒硝、石墨等矿藏资源极具开发潜力，属太阳能、风能资源丰富区。旅游资源富集，有亚洲最大沙漠水库红崖山水库、石羊河国家湿地公园、青土湖、“西部庄园之最”瑞安堡、腾格里和巴丹吉林两大沙漠等特色旅游资源。

【国民经济】2019 年，全县上下坚持以习近平新时代中国特色社会主义思想为指导，深入贯彻落实习近平总书记对甘肃重要讲话和指示精神，全面贯彻党的十九大和十九届二中、三中、四中全会精神，坚持稳中求进工作总基调，坚持新发展理念，坚定不移走生态优先、绿色发展之路，全力打造生态美、产业优、百姓富的美丽民勤，全县经济稳步发展，人民生活持续改善，社会大局和谐稳定，为决战决胜脱贫攻坚和全面建成小康社会奠定了坚实基础。2019 年，全县实现生产总值 72.02 亿元，比上年增长 3%。其中，第一产业增加值 32.2 亿元，增长 6.1%；第二产业增加值 8.32 亿元，下降 3.8%；第三产业增加值 31.5 亿元，增长 2.4%。三次产业结构为 44.7 : 11.6 : 43.7。全年全部工业增加值比上年增长 3.3%，其中规模以上工业增加值增长 3.6%。固定资产投资增长 8.66%。招商引资实际到位资金 47.45 亿元，增长 6.29%。大口径财政收入 5.91 亿元，同口径增长 7.64%，其中，一般公共预算收入 3.86 亿元，同口径增长 6.16%。社会消费品零售总额 20.93 亿元，比上年下降 2.7%。城镇居民人均可支配收入 25902 元，增长 8.5%；农村居民人均可

支配收入 14414 元,增长 9%。金融机构各项存款余额 125.61 亿元,各项贷款余额 163.84 亿元。

**【脱贫攻坚】**坚持精准方略,紧紧围绕“一超过两不愁三保障”脱贫标准和“五个一批”脱贫路径,着力打造 8 个县级特色农业示范园和 21 个各具特色的镇级农业产业示范园,采取“公司+合作社+农户+基地”等多种经营模式开展规模经营,示范带动农业增值增效;全面落实“两免一补”、营养改善计划、县长教育基金等教育资助政策,2019 年累计资助学生 29579 人次,发放各类资助资金 4564.5858 万元;全面推进“三个一批”行动,建档立卡贫困人口家庭医生签约服务率 100%，“一人一策”健康帮扶措施制定率 100%;开展精准扶贫劳动力培训,新建“扶贫车间”16 个;扎实做好兜底保障,提高农村低保和特困供养补助标准,落实困难残疾人生活补贴和重度残疾人护理补贴制度,发放残疾人“两项补贴”资金 500.224 万元。聚焦“两不愁三保障”,扎实开展“3+3”冲刺清零,调整完善“一户一策”,逐村逐户、逐人逐项解决问题。义务教育、住房安全、基本医疗、饮水安全等重点任务全部清零。落实到户产业扶持资金 186 万元,剩余的建档立卡贫困户 109 户、376 人全部达标退出。

**【三农工作】**注重农产品品牌打造,成立吴明珠院士民勤工作站、省农科院民勤综合试验站、现代丝路寒旱农业研究中心及蜜瓜、蔬菜、林果、土肥、节水 5 个研究所,规范制定并推广生产技术规程 17 项,引进新优特品种 156 个。成功举办民勤蜜瓜绿色发展研讨会、第二届民勤蜜瓜节,收成镇(蜜瓜)被农业农村部认定为第九批“一村一品”示范镇。苏武现代农业产业园列入粤港澳大湾区“菜篮子”生产基地。加强农产品质量安全监管,依托甘肃省农产品质量安全监管网建成县级追溯管理平台和 16 个镇农畜产品监管追溯平台,建成 13 个生产经营主体追溯平台。发展壮大村集体经济,有集体经济收入的村 207 个,占比达 83.5%。加大农村人居环境整治工作,开展村庄风貌革命,提升农村整体形象,2020 年创建提升村 34 个、清洁村庄数 69

个,清洁村庄覆盖率达 100%,918 户农户被授予“美丽庭院”荣誉称号,10 个村(镇区)被命名为农村环境卫生综合整治“免检村(镇区)。全面治理农村白色污染,2019 年,废旧农膜田间捡拾率达到 82%,回收率达到 83%;资源化利用率达到 80%。

农业质量和效益显著提升。全年实现农业增加值 33.02 亿元,比上年增长 5.9%。农作物播种面积 87.01 万亩,比上年下降 1.49%。其中,粮食作物播种面积 38.33 万亩,增长 2.18%;经济作物播种面积 43.3 万亩,下降 10.72%。蔬菜产量 47.07 万吨,比上年下降 7.26%;瓜类产量 32.44 万吨,增长 20.84%;水果产量 5.19 万吨,增长 7.54%;药材产量 1.21 万吨,下降 2.42%。全年肉类总产量 2.32 万吨,比上年增长 16.6%。牛出栏 1.44 万头,羊出栏 91.41 万只,猪出栏 8.8 万头,鸡出栏 128.3 万只。

**【项目建设】**全面推行县级领导包抓重大项目和清单制管理制度,将重点项目靠实到县级领导和责任单位,落实现场督导、跟进帮办等措施,实施 500 万元及以上投资项目和房地产开发项目 153 项。县医院门急诊医技综合大楼、污水处理厂至苏武沙漠戈壁农业示范园区供水工程等 40 个项目按计划推进,红崖山水库至青土湖连通生态输水、农村公路“畅返不畅”整治等 113 个项目建成,北仙高速武威至民勤段通车试运行。启动“十四五”规划编制,谋划储备“十四五”规划 370 项目,民金高速等 124 亿元以上项目计划纳入省市“十四五”规划项目库。与省公航旅、省二建签定投资战略合作协议。开展全员招商、精准招商,实施招商引资项目 58 项,引进到位资金 47.45 亿元,“兰洽会”签约项目 4 个、总投资 4.89 亿元。全年固定资产投资比上年增长 8.66%。

**【优势产业】**坚持绿色有机发展方向,特色现代农业快速发展。人参果种植规模逐年扩大,现已成为西北地区设施栽培的最大产区。民勤蜜瓜、民勤肉羊入选“甘味”农产品品牌,“三品一标”认证农产品累计达 67 个,其中肉羊、蜜瓜、甘草、酿造葡萄、红枣、枸杞等 7 个产品通过地理标志认证,肉苁蓉、

羊肉、黑果枸杞、锁阳、小茴香籽、芦笋等6个品种17个产品通过有机产品认证（包括有机转换认证）。民勤县被世界中餐业联合会授予“中华苏武沙羊美食之乡”。大力推进旅游景区建设，文化旅游产业发展要素逐步完善。石羊河和苏武沙漠大景区被评定为3A级旅游景区，摘星小镇、苏武小镇、戈壁农业示范园等项目有序推进，乡村记忆博物馆揭牌运营，“苏武沙羊美食街”开街营业。培育南湖生态游苑等乡村旅游示范点5个，重兴红旗谷和西渠号顺通过省级乡村旅游示范村验收。成功举办第二届沙枣花旅游节、沙漠雕塑国际创作营暨大地艺术节、首届苏武沙羊美食节、第十八届环青海湖国际公路自行车赛、沙漠国际马拉松赛、全省青少年沙滩排球锦标赛等节会活动，为打响“沙海绿洲·绿洲碧海”特色文化旅游品牌奠定了坚实基础。建成智慧旅游运营指挥中心和旅游大数据平台，实现“一部手机游民勤”。全年接待旅游人数首次达到100万人次，旅游综合收入突破5亿元。坚持线上线下共同发力，拓展商贸消费市场，电商交易额、农产品网销额分别达8.23亿元、6.58亿元。新增外贸企业4家，进出口总额突破1亿元。

**【人民生活】**居民收入实现持续稳步增长。全年城镇居民人均可支配收入25902元，比上年增长8.5%；城镇居民人均消费支出20752元，增长5.58%。农村居民人均可支配收入14414元，比上年增长9%；农村居民人均消费支出13216元，增长6.62%。稳定和扩大就业工作成效明显。全年新增城镇就业3235人，开发安置公益性岗位266个。发放创业担保贷款4510万元，扶持创业451人，岗位技能提升培训211人，输转城乡富余劳动力6.01万人，年末城镇登记失业率为3.46%。住房保障力度进一步加大，全年完成棚户区改造976户，危房改造159户。

群众人居环境和基础设施持续改善。“智慧民勤”运营中心顺利推进，新增纯电动公交车16辆，改造市政道路8条，城区新建停车场3处、新建公厕8座。实施县城污水管网更新改造项目，城区

污水管网辐射长度达125.3公里，管网覆盖率达97%，污水收集率达93.28%，处理率达95%。县污水处理厂扩建工程建成调试运行，污泥无害化处置工程建成投入运行。依托新型农村社区配套建设生活污水处理站14座，城区日处理30吨生活垃圾渗滤液处理站正常运行。全力补齐农村基础设施短板，建成农村生活垃圾压缩中转站17座、垃圾填埋场1处，新建农户厕所2.16万座。城区新增绿地面积27.66万平方米，建成区绿地面积增至178.07万平方米，绿地率达21.88%，人均公园绿地面积13.51平方米。

**【环境保护】**加强全域环境整治，全面落实河（湖）长制，深入开展河湖乱占、乱采、乱堆、乱建问题专项整治。蔡旗断面过水量继1972年以来首次突破4亿方，外河干涸40年后再次过水，全县用水总量3.58亿方，民勤盆地地下水开采8460万方。深入推进国家节水行动，推行用水总量控制、定额管理，升级更新智能化计量设施2313套，建成高效节水灌溉示范点15个，农业示范园区全部配套高效节水设施，全县高效节水灌溉面积达到56.5万亩，农田灌溉水有效利用系数达到0.638。坚决打好污染防治攻坚战，规范建设县优质煤交易中心及18个镇配送网点，红沙岗工业园区一般工业固废填埋场、县污水处理厂扩建和污泥无害化处理工程建成投用。医疗废物全部规范收集转运处置。县城空气优良天数达到296天、优良率81.1%。全年完成国土绿化（含人工造林）11.6万亩，工程压沙9.4万亩，通道绿化321.7公里，义务植树225万株，草原植被盖度18.65%。民勤县被全国绿化委员会授予“全国绿化模范县”。石羊河国家湿地公园被全国绿化委员会办公室授予国家“互联网+全民义务植树”基地称号。苏武沙漠被国家林业和草原局授予“最美沙漠”。

**【社会保障】**加大民生领域投入，提高社会保障能力。全年用于各类民生方面的支出达到21.33亿元，占一般公共预算支出的73.35%。社会保障和救助体系进一步完善，年末全县参加城镇职工基本养

老保险人数 2.13 万人；参加城乡居民基本养老保险人数 13.48 万人。参加城镇职工基本医疗保险人数 1.5 万人；参加城乡居民基本医疗保险人数 20.87 万人。参加失业保险人数 0.94 万人，参加工伤保险人数 1.72 万人，参加生育保险人数 1.37 万人。年末共有 6232 人享受城市居民最低生活保障，6033 人享受农村居民最低生活保障，农村特困供养 1041 人，全年救助医疗对象 12321 人，救助城乡困难家庭 3635 户。年末各类养老福利性机构 7 个，床位 524 张，收养各类人员 360 人。全面落实经济困难老年人养老服务补贴工作，为低保、特困供养对象中的失能、失智及高龄老人提供居家养老服务，共为 342 名困难老年人发放补贴 10.35 万元。加快养老机构建设，失能老人养护院、大滩镇老年公寓建成投用。开展居家养老服务试点，惠及老人 1680 名。苏武敬老院被省人社厅、省民政厅授予“全省民政系统先进集体”。

【社会事业】加强教育管理，办学水平不断提升。着力实施学前教育幼儿园改造项目、义务教育薄弱环节改善与能力提升项目、普通高中和中职学校改善办学条件项目、教师周转宿舍建设和职业中专实训教学楼建设项目，办学条件不断改善。全年学龄儿童入学率 100%，九年义务教育巩固率达到 100%；高中阶段毛入学率达到 96.62%。积极落实资助政策，通过各类资助政策资助学生 30503 人次，发放各类资助资金 5023.28 万元。全县普通高考录取 2197 人，录取率 93.97%。

公共卫生服务能力不断增强。持续巩固完善分级诊疗制度，对县级 260 种和乡级 55 种分级诊疗病种，全部实行单病种定额付费制管理。县医院胸痛中心通过国家评估验收。加强慢病防控和管理，扎实推进家庭医生签约服务，全县建立居民健康档案 21.76 万份，建档率 90.19%；建档立卡和计划生育特殊人群家庭医生签约率 100%。县中医院骨伤科和血栓病科建成市级中医重点专科，针灸科和心病科分别被列为全省第八批、第九批省级重点专科建设科室。

文化体育事业进一步发展。文化馆 11 个厅室全部对外开放；图书馆共接待读者 13593 人次，累积持证读者达 661 人；博物馆接待游客达 4.1 万人次，其中未成年人 1.4 万人次。文化体育中心、体育公园、全民健身中心及配套附属工程开工建设，大坝镇八一村、东湖镇上润村、红沙梁镇建设村等 22 家村落历史文化陈列馆建成，智慧书屋投入使用。成功举办第二届万人徒步、第十八届环青海湖自行车赛、腾格里沙漠国际马拉松等体育赛事。全县体育场地面积 43.76 平方米，人均体育场地面积 1.81 平方米。

民勤县统计局 徐晓伟

## 古浪县

### 【现任主要领导】

中共古浪县委书记：李万岳（藏族）

古浪县人大常委会主任：赵彦民

古浪县人民政府县长：杨 东

政协古浪县委员会主席：王 雷

中共古浪县纪律检查委员会书记、监委会主任：刘俊涛

【基本情况】古浪，系藏语古尔浪哇的简称，意为黄羊出没的地方。古浪县地处河西走廊东端，为古丝绸之路要冲。属国家集中连片特困地区甘肃 58 个县之一，也是甘肃中部 18 个干旱县之一。全县国土总面积 5046.5 平方公里，东南分别与白银市景泰县和武威市天祝县相连，西北与武威市凉州区接壤，北邻腾格里沙漠，是青藏、蒙新、黄土三大高原交汇地带。县境内区域类别多，自然条件差异大，地势南高北低，海拔 1550 ~ 3469m，平均气温 5.6℃，年降水量 300 毫米左右，蒸发量 2300 毫米以上，日照时数 2852.3h，无霜期 140 天左右。全县辖 19 个乡镇，251 个村（居）委会，常住人口 38.9 万人，其中农业人口 35.16 万人。境内居住着汉、回、

藏、蒙、苗、满、东乡、土、毛南、瑶等十多个民族。主要矿产资源有石灰石、煤炭、石膏、花岗岩、重晶石等,其中石灰石储量达 12.4 亿吨,具有较高的开采价值。

**【国民经济】**2019 年是新中国成立 70 周年,是古浪历史上极不平凡的一年,是古浪攻坚克难、砥砺前行,坚决打赢打好脱贫攻坚战,持续重塑和净化三大生态,推动经济社会各项事业发展取得重大成效的一年。特别是 8 月 21 日,习近平总书记专程到古浪县黄花滩生态移民区富民新村和八步沙林场视察调研,作出重要指示,寄予殷切期望,充分体现了党中央和总书记对我们的亲切关怀,为我们指明了前进和努力方向,提供了思想指引、行动指南和强大精神力量,在新时代古浪事业发展进程中具有里程碑意义,给全县上下以巨大的鼓舞和有利的鞭策,极大提振了全县干部群众团结奋斗、干事创业的干劲和斗志。一年来,在市委的坚强领导下,古浪县团结带领全县各级党组织和广大党员干部群众,以习近平新时代中国特色社会主义思想为指导,深入学习贯彻党的十九大和十九届二中、三中、四中全会精神,深入学习贯彻习近平总书记对甘肃重要讲话和指示精神,增强“四个意识”、坚定“四个自信”、坚决做到“两个维护”,坚持稳中求进工作总基调,坚持新发展理念,统筹推进“五位一体”总体布局,协调推进“四个全面”战略布局,坚定不移走生态优先、绿色发展之路,坚决打赢打好脱贫攻坚战,统筹做好稳增长、促改革、调结构、惠民生、防风险、保稳定各项工作,全县脱贫攻坚取得决定性进展,生态环境进一步好转,经济运行稳中向好,重点领域改革持续深化,人民生活不断改善,社会大局和谐稳定,管党治党纵深推进,在建设幸福美好新古浪进程中取得了新的进展。2019 年,全县国民经济发展着力优化结构,转变发展方式,突出重点,狠抓落实,取得了显著成效。全年实现生产总值 56.26 亿元,按可比价计算,比上年增长 4.4%。其中:第一产业增加值 22.4 亿元,增长 7.1%;第二产业增加值 4.67 亿元,下降 5.8%;第三产业增加值 29.19 亿元,

增长 4.8%。三次产业结构比为 39.82:8.3:51.88。固定资产投资同比增长 10.76%。招商引资到位资金 39.62 亿元,同比增长 3.6%。社会消费品零售总额 18.98 亿元,同比增长 7.2%。大口径财政收入 5.62 亿元,同比下降 30.7%;公共财政预算收入 1.98 亿元,同比下降 43.93%。城镇居民人均可支配收入 24367 元,同比增长 8.4%;农村居民人均可支配收入 7561 元,同比增长 9.29%。

**【扶贫开发】**坚持把脱贫攻坚作为“一号工程”,坚持以脱贫攻坚统揽经济社会发展全局,紧盯整县脱贫摘帽目标,扎实推进“3+1”冲刺清零行动,逐村逐户逐人逐项“过筛子”,下功夫补齐短板弱项,义务教育、基本医疗、住房安全、饮水安全全部达标,易地扶贫搬迁任务全面完成,“十大”扶贫产业规模不断壮大,一批带贫能力强的龙头企业合作项目落地见效,带贫效益集中显现,贫困户增收产业实现多种模式全覆盖,全县脱贫攻坚取得决定性进展。全年减贫 2.03 万人,剩余 116 个贫困村全部退出,2019 年底,全县建档立卡贫困人口 3.42 万户、14.23 万人顺利脱贫,贫困发生率由 2014 年底的 39.86%降至 2019 年底的 0.07%,全县实现高质量脱贫摘帽。与此同时,黄花滩移民区调水指标落实到位,景电二期灌区渠道扩容改造、黄花滩移民区调蓄水池和输水渠道建设加快推进,移民区缺水难题得到有效解决。“十三五”易地扶贫搬迁圆满收官,黄花滩移民区累计搬迁入住 1.5 万户 6.24 万人,入住率 98.6%,实现南部山区新堡、干城、横梁 3 个乡镇和 58 个村整乡整村搬迁,生活在自然条件恶劣、缺乏基本生存条件、有搬迁意愿的群众应搬尽搬。严格落实“一户一宅、占新腾旧”政策,累计拆除房屋 19776 套,累计完成迁出区废旧宅基地腾退复垦 3 万亩,占计划的 91.5%。实施移民区土壤改良和地力提升项目,改良提升耕地 5.7 万亩。

**【三农工作】**2019 年,全县深入推进农业供给侧结构性改革,突出节水特色优质高效的现代农业发展方向,从生产端、供给侧入手,加快发展以高原夏菜、优质饲草、畜牧养殖、食用菌为主的优势特色

产业,积极发展戈壁农业。全县农林牧渔及服务业总产值为 38.26 亿元,比上年增长 19.05%。其中:种植业 29.54 亿元,同比增长 22.92%;畜牧业 6.12 亿元,同比增长 4.98%;林业 10941 万元,同比增长 47.59%;农林牧服务业 1.50 亿元,同比下降 1.73%。全县农业增加值 22.79 亿元,同比增长 6.88%。其中:种植业 16.01 亿元,同比增长 4.1%;畜牧业 5.76 亿元,同比增长 13.03%;林业 6226 万元,同比增长 84.46%;农林牧服务业 3959 万元,同比下降 1.74%。

按照高质量发展要求,瞄准“农民增收”靶心,加快推进农业供给侧结构性改革,大力发展特色农业,积极培育富民产业,扶持壮大龙头企业,有力推进现代农业高质量发展。万只种羊繁育基地累计产羔 5.16 万只,顶乐公司万头肉牛基地养殖规模稳定在 2 万头,西靖镇 1000 头能繁母牛基地新增入栏 1150 头,横梁乡汉漠泓盛入栏肉鸡 12 万只,十八里堡、古丰、黄花滩、西靖等乡镇养殖肉鸽 7.27 万羽;改造食用菌棚 419 座、投袋出菇 380 万袋。黄花滩移民区万只种羊繁育基地通过省农业农村厅审核,确定为“甘肃省优质种羊繁育基地”。注册“八步沙”商标蔬菜品种 11 个。指导 10 家新型农业经营主体申报“三品一标”农产品 18 个,其中,有机食品 7 个、绿色食品 11 个。今年新认证农产品绿色食品品种 51 个。全县累积有 13 家新型经营主体认证“三品一标”农产品 68 个,其中,认证绿色食品 9 家 60 个产品,认证无公害农产品产地 2 家 6 个产地,认证地理标志 2 家 2 个产品,认证种植总面积 18.26 万亩,畜禽数量 105 万头只。

**【项目建设】**落实县级领导包抓责任,实行项目清单管理,推行联审联批,加强施工调度,努力增加固定资产投资总量。实施 500 万元以上项目 163 项,其中亿元以上项目 25 项。全县固定资产投资同比增长 10.76%;工业固定同比增长 65.45%。加强以城镇、交通和水利为重点的城乡基础设施建设,分别完成投资 10.23 亿元、5.94 亿元和 7.72 亿元。自然村道路及主巷道建设项目、十三五第一批新增

20 兆瓦光伏扶贫项目、古浪河灌区农村饮水安全巩固提升工程等 49 个项目建成投用。残疾人康复中心和老年养护院建设项目全面建成,建成医疗废物处置中心 1 处,建成城区污水处理厂污泥无害化处理处置设施工程 1 处,第二幼儿园建设项目、黄羊川中心小学校舍及运动场建设项目、海子滩东新小学综合教学楼建设项目等 9 个教育项目全部完工。

不断创新招商方式,拓展招商领域。结合县域资源禀赋,围绕现代农业、生态工业、文化旅游产业、生态环保产业、商贸物流产业等重点领域,有针对性地组织开展项目谋划调研。2019 年,全县共实施招商引资项目 35 项,到位资金 39.62 亿元,同比增长 3.6%。其中:新建项目 13 项,落实到位资金 11.3 亿元;续建项目 22 项,落实到位资金 28.32 亿元。新建项目中,秀珍菇产业园、6000 亩花海经济田园综合体、年产 2 万吨废旧轮胎综合回收利用等 9 个项目建成投产;续建项目中,富硒肉牛养殖产业园、型煤厂及型煤、原煤配送中心、无害化处理 40 万头(只)病死畜禽、医疗垃圾处理等 15 个项目建成投产。第二十五届“兰洽会”期间,共签约项目 4 项,总投资 2.08 亿元;第二届中国(甘肃)中医药产业博览会期间签约项目 1 项,总投资 3600 万元;中国·河西走廊第九届有机葡萄美酒节期间,共签约项目 3 项,总投资 2.23 亿元。先后 15 次赴北京、江苏、浙江、山西、湖南、上海、陕西、宁夏等地区,同 30 多家行业知名企业开展了对接洽谈和实地考察,主动邀请 70 多批次企业 400 多名客商来古考察。

**【产业培育】**坚持脱贫抓产业,产业抓覆盖,覆盖抓达标,达标抓效果,着力打造沿山、沿川、沿沙三大特色产业带,大力发展十大特色产业,精准培育到户产业。累计落实产业发展补贴资金 6.23 亿元,其中用于贫困户自主发展产业 3.94 亿元,入股经营主体 2.29 亿元,带动除兜底保障外、具备发展条件的所有贫困户实现户均 2 种以上增收产业全覆盖,其中未脱贫户和巩固提升户发展自种自养产

业 6606 户,发展“五小”产业 5308 户。发展旱作马铃薯 9.78 万亩、中药材 1.5 万亩、高原绿色蔬菜 3.03 万亩、观光农业 9384 亩。发展优质饲草 12 万亩。改造食用菌棚 419 座,投袋出菇 380 万袋。新建戈壁日光温室 260 座,累计达到 6808 座;新建养殖暖棚 13.6 万平方米,累计达到 1079 万平方米。万只种羊繁育基地累计产羔 5.2 万只,向贫困户投放种羊 2.5 万只。顶乐肉牛基地养殖规模稳定在 2 万头以上,德青源金鸡项目青年鸡、蛋鸡存栏 60 万只。十八里堡、古丰、黄花滩、西靖等乡镇养殖肉鸽 7.27 万羽。全县“四有五好”规范化合作社达到 1382 家。新建“扶贫车间”42 家,吸纳建档立卡贫困劳动力 530 人;新开发乡村公益性岗位 1742 个,累计达到 3368 个。大力推进消费扶贫,累计销售特色农产品 3288 万元。全县实现村集体经济收入 2056 万元,所有行政村均达到万元以上,72 个建档立卡贫困村达到 2 万元以上。

**【文化旅游】**加快文化旅游产业发展,借助八步沙绿水青山就是金山银山实践创新基地建设,有效对接省文旅集团,筹备组建八步沙文化旅游有限公司,谋划实施古浪县八步沙旅游项目。持续推进古丰镇、黑松驿镇特色旅游小镇基础设施建设和阳光新村特色旅游示范村建设。先后组织举办“庆元旦·迎新春”全民健身展演活动、古浪第二届春节联欢晚会、县城红色文化彩灯展览、“奋进新时代·文旅展风采”主题演讲比赛、“书香古浪·最美风景古浪人”全民阅读、庆“五一”文体系列活动、新中国成立 70 周年大型文艺演出等规模性文化活动 8 次,有效丰富城乡群众精神文化生活。积极对接争取中央及省市对贫困地区文化体育设施建设的扶持政策,为 43 个村级文化服务中心配发音箱、乐器、舞龙舞狮服装等价值 68.9 万元的文化器材 2322 套。结合精神扶贫,在富民新村开展庆国庆文艺演出 2 场次,组织红色文艺轻骑兵以方针政策、脱贫攻坚、惠民政策、文明城市创建、扫黑除恶等宣传主题,演出 190 场次。古丰镇特色旅游小镇建设项目完成投资 260 万元,建成旅游厕所 3 座、停车场 2 处、观景亭

2 座、游步道 1.6 公里,扶持发展农家乐 14 家,发展花海经济 2235 亩。黑松驿镇特色旅游小镇完成投资 1400 万元,建成丝路驿站民俗文化中心,停车场 1 处、旅游厕所 3 处、发展农家乐 4 家,种植油菜花 2600 亩;阳光新村丝路民俗驿站累计完成投资 1.2 亿元,建成接待大厅、民俗馆、沙漠卡丁车赛道、儿童游乐园、景观古长城、停车场等项目,正在创建 3A 级旅游景区。黄羊川华硕牡丹产业园种植牡丹、菊花、月季等花卉 1000 亩。持续推进文化内涵发掘和文化资源开发,实施黑松驿丝路驿站文化中心和古浪战役纪念馆结合“不忘初心、牢记使命”主题教育,接待单位团体 460 个、3.6 万人次。2019 年,全县接待游客 86.36 万人次,实现旅游综合收入 6.1 亿元。

**【生态环保】**牢固树立“绿水青山就是金山银山”的理念,促进环境质量不断改善。严格落实“治源、控煤、抑尘、管车、禁燃、增绿”六大措施,全县空气优良率 91.2%。突出水污染防治,全面推行“河湖长+警长”工作机制,排查整治河湖“四乱”问题 226 个,清理河湖垃圾 2700 多吨,拆除占用河道岸线违法建筑面积 3.6 万平方米。大靖、土门、黑松驿及黄花滩移民区富民、富康、兴民、康乐、富源新村污水处理厂(站)全面建成。县城区供水扩建工程建成运行,地表水、集中式饮用水水源地水质达标率 100%。设置废旧地膜残留监测点 20 个,全县废旧农膜回收率达到 80.6%,尾菜处理率达 40.49%,测土配方施肥技术推广达到 40 万亩,主要污染物排放总量均控制在市上下达的指标范围内。依托祁连山山水林田湖草生态保护修复工程、森林植被恢复等项目,累计投入资金 1.8 亿元,完成人工造林 13.79 万亩,其中水源涵养林 4.02 万亩,村镇社区、农田林网绿化 2.9 万亩,防沙治沙 6.87 万亩。加强南部山区林草资源保护管理,马路滩林场、大靖林场完成搬迁进驻,设立草原管护站,“两场一站”管护面积达到 125.38 万亩。坚持防沙治沙同发展沙

漠生态经济相结合,发展梭梭接种肉苁蓉 5300 亩。持续开展机关干部义务压沙造林活动,完成义务治沙造林 5200 亩。动员社会力量积极参与防沙治沙,与中国扶贫基金会、蚂蚁金服集团对接合作,建成梭梭、花棒混交林 2 万亩。持续实施“三项革命”“三项行动”,投入城乡建设资金 12.81 亿元,县城区迎宾路、文华路等 6 条市政道路完成改造提升,新增停车位 313 个。县城区新增绿地 6.2 万平方米,累计达到 58.5 万平方米。县城区环卫服务市场化建设项目投入运营,机械化清扫率达 92%以上,城市垃圾分类工作有序推进。拆除县城区临违建筑 8.35 万平方米,完成门头牌匾改造 7940 平方米。持续推进“烟头不落地”“遵守红绿灯”“礼让斑马线”活动,城市文明形象和市民文明素质不断提升,通过整改整治各类生态环保问题,绿色发展理念深入人心。

**【人民生活】**2019 年,全县城镇居民人均可支配收入 24367 元,较上年增长 8.4%。从收入构成情况看:工资性收入 19069.5 元,增长 8.7%;经营性收入 1923.6 元,增长 8.03%;财产性收入 899.43 元,增长 6.6%;转移性收入 2474.48 元,增长 7.33%。城镇居民家庭人均消费支出 15670.07 元,增长 5.73%。

农村居民人均可支配收入 7561 元,比上年增长 9.29%。其中:工资性收入 2783.45 元,增长 9.78%;家庭经营性净收入 4019.24 元,增长 9.22%;财产性净收入 115.39 元,增长 5.71%;转移性净收入 642.93 元,增长 8.33%。农民人均现金支出 9169.12 元,增长 8.01%。其中,生活性消费支出 6449.41 元,增长 11.48%。

**【社会保障】**2019 年,全县城乡居民医疗保险参保人数 310017 人,参保率 98.23%。城乡居民医疗保险筹集总额 26559 万元,共为参保居民报销医疗费用 24241 万元。当年城乡医保基金使用率为 91.3%。实际补偿中:住院补偿达 75.6%,门诊补偿 12.6%。城镇职工基本养老保险参保人数 12475 人,工伤保险参保人数 16550 人,下降 1.98%。失业保险参保人数 9970 人,增长 5.7%。各项社会保险基

金当年征缴 29835.65 万元,下降 6.26%。农村社会养老保险参保人数 212055 人,参保率为 99%。当年征缴个人养老保险费 9795.23 万元,全年发放养老金 23989.41 万元,年底累计基金余额 24982.11 万元。

2019 年农村五保供养 1395 人,供养支出 232.87 万元。享受农村最低生活保障人数为 15661 人,全年发放农村低保资金 4789.49 万元。享受城镇居民最低生活保障人数为 2280 人,发放资金 1308.88 万元。全县有敬老院 4 所,集中供养五保对象 568 人。累计建成 169 个城乡社区老年人日间照料中心。

古浪县统计局 胡东山

## 天祝藏族自治县

### 【现任主要领导】

中共天祝藏族自治县县委书记: 李 鹏

天祝藏族自治县人大常委会主任:

王元林(藏族)

天祝藏族自治县人民政府县长:

马扎西(藏族)

政协天祝藏族自治县委员会主席:

曹文跃(3 月止)

汪佐秀(女 3 月任)

中共天祝藏族自治县纪律检查委员会书记、监委会主任:

俞中山(11 月止)

李志杰(11 月任)

**【基本情况】**天祝,藏语称华锐,意为英雄之地,地处甘肃省中部、武威市南部、祁连山东端,素有河西走廊“门户”之称。1936 年,以境内天堂寺、祝贡寺首字“天祝”命名。1950 年设立天祝自治区(县级),1955 年改为天祝藏族自治县,是周恩来总理命名的全国第一个少数民族自治县,是中国高原黎



麦之都、中国白牦牛之乡、中国高原食用菌之乡、中国高原夏菜之乡、中国高原走马之乡。全县辖 14 镇 5 乡、178 个行政村、20 个居委会，有藏、汉、土、回、蒙古等 28 个民族，其中少数民族占总人口的 37.1%，藏族占少数民族人口的 81.7%。境内海拔 2040—4874 米，年平均气温 0.3℃，年降水量 407.4 毫米。总面积 7149.8 平方公里，耕地面积 86.9 万亩，天然草原面积 455.76 万亩，林地面积 385.85 万亩，森林覆盖率 34.08%。天祝区位优势，南接兰州，东靠景泰，北邻古浪，西邻青海，西北与肃南县接壤，距省城兰州 140 公里，距中川机场 100 公里。位于县境中部的乌鞘岭横亘东西，是古丝绸之路咽喉要塞，兰新铁路、G30 高速、G312 国道和正在建设的兰张三四线高铁贯穿全境。天祝生态地位十分重要，祁连山国家级自然保护区占全县国土面积的 61.4%，是石羊河流域 6 条内陆河（金塔河、杂木河、黄羊河、古浪河、大靖河、西营河）和黄河流域 2 条外流河（大通河、金强河）的重要水源涵养区和水源补给区。天祝文化底蕴深厚，夏至汉初先后为羌戎、月氏、匈奴等民族驻牧地，自汉武帝时归入汉王朝版图，唐代后逐步形成以吐蕃（今藏族）为主体民族的多民族聚居地，明至清初实行千百户制度，清乾隆时期设庄浪茶马厅，管理境内 36 族、14 寺院。天堂寺有亚洲最大的宗喀巴木雕坐像、达隆寺为康熙御赐“报恩寺”、石门寺为仓央嘉措驻锡过的寺院、东大寺内藏有全国至今发现的唯一大型《西游记》全本壁画；“华锐藏族民歌”“土族格萨尔”列入国家级非物质文化遗产保护名录；境内有乌鞘岭长城、松山古城、栗家庄汉墓群、祁连岔山唐代吐谷浑王族成员墓群、岔口驿古堡等古迹，其中乌鞘岭长城是万里长城中海拔最高的一段，属省级文物保护单位。

**【国民经济】**2019 年，是天祝发展历程中很不平凡、极为特殊的一年，是我们抓住机遇、感恩奋进的一年。8 月 21 日，习近平总书记亲临武威视察调研，作出重要指示，寄予殷切期望，充分体现了党中央和总书记对我们的亲切关怀，为我们指明了前进

和努力方向，提供了思想指引、行动指南，注入了强大精神力量，在新时代天祝事业发展进程中具有里程碑意义，给全县上下以巨大的鼓舞和有利的鞭策，极大提振了全县干部群众团结奋斗、砥砺前行、干事创业的干劲和斗志。全县上下坚持以习近平新时代中国特色社会主义思想为指导，深入学习贯彻党的十九大和十九届二中、三中、四中全会精神，全面贯彻落实习近平总书记视察甘肃重要讲话和指示精神，增强“四个意识”、坚定“四个自信”、做到“两个维护”，以供给侧结构性改革为主线，贯彻新发展理念，坚持走生态优先、绿色发展之路，坚决打好三大攻坚战，统筹推进稳增长、促改革、调结构、惠民生、防风险、保稳定各项工作。全年实现 2019 年完成生产总值 45.8 亿元，增长 3.3%，其中：第一产业增加值 11.8 亿元，增长 6.7%；第二产业增加值 8.8 亿元，下降 4.7%，其中规模以上工业增加值增长 0.5%；第三产业增加值 25.2 亿元，增长 5.3%，三次产业结构为 25.68:19.2:55.12。固定资产投资增长 16.31%。社会消费品零售总额 19.85 亿元，下降 0.8%。一般公共预算收入 3.8 亿元，增长 24.9%。一般公共预算支出 45.28 亿元，下降 2.1%。城镇居民可支配收入 26340 元，增长 8.7%。农村居民可支配收入 8265 元，增长 9.2%。

**【脱贫攻坚】**坚持把脱贫攻坚作为头等大事和第一民生工程，以“一户一策”为抓手，精准施策，固强补弱，“两不愁、三保障”问题得到有效解决。落实“两州一县”脱贫攻坚方案资金 4.02 亿元，整合财政涉农资金 7.57 亿元。扎实开展“3+1”冲刺清零行动，逐村逐户、逐人逐项解决问题，基本实现义务教育、基本医疗、住房安全、饮水安全问题清零目标。961 户 2796 名建档立卡人口稳定实现脱贫，14 个贫困村全部退出，贫困发生率下降到 0.07%，达到整县脱贫标准。健全完善控辍保学机制，劝返、稳学、送教多并举，全县适龄儿童少年无一人失学辍学，发放落实贫困学生资助资金 3661.37 万元，教育惠民政策见人见效。县乡村三级医疗机构设备配置、医生配备全面达标，贫困人口医疗救助参保资

助政策全面落实。1756户农村危房全部建成并搬迁入住,落实危房改造补助资金7696.73万元。“十三五”易地扶贫搬迁的3878户15114人的任务全面完成。持续巩固提升农村饮水安全工程,年内实施供水项目14项,全县15.56万农村人口喝上放心水。农村低保和扶贫开发“两项制度”有效衔接,符合条件的贫困人口全部纳入保障范围,均达到脱贫标准。规范提升贫困村农民专业合作社529家,带动1.46万户贫困户稳定增收。推广“订单+保单”模式,扶持发展特色作物种植13.17万亩,承保养殖品种15.6万头只、种植作物11.59万亩。30兆瓦光伏扶贫项目建成并网,带动85个贫困村4450户贫困户增收。兴办扶贫车间42个,就近就地吸纳贫困劳动力就业749人。开发乡村公益性岗位6171个,贫困人口技能培训4478人,输转建档立卡劳动力1.43万人次,创劳务收入2.4亿元。

**【三农工作】**提升发展现代农业,确立培养“牛羊鸡马菜菌藜药”八大特色产业,完成特色农业种植56.02万亩,畜禽饲养量达到239万头(只)。累计认证“三品一标”农产品74个,注册农特产品商标241个。引进培育龙头企业累计31家,高标准建设了纯洁高原藜麦扶贫产业园、天沪香菇双创产业园等12个特色产业园区。发布运用“天祝原生”文旅农区域公共品牌,成功誉名“中国高原食用菌之乡”“中国高原夏菜之乡”,天祝白牦牛、天祝藜麦入选“甘味”品牌,天祝白牦牛入选农业农村部2019中国农业品牌目录,天祝县被列入第二批国家农业产业融合发展示范园创建名单。

**【项目建设】**紧盯国家和省上产业政策和投资导向,围绕精准扶贫、产业结构调整等重点领域,争取落实国家投资40.68亿元。加快项目建设,111项高质量发展重大建设项目按计划开复工,完成投资27.6亿元;实施500万元以上在建项目186项,团结路整治、华秀路大桥等83个项目建成投运,城北区集中供热、金强川灌区水资源保障工程(三期)、华藏寺镇初级中学迁建、炭赛公路等103个项目有序推进,兰张三四线天祝段工程开工建设。着眼补

短板、调结构、增后劲,突出资源优势、特色产业,严格项目“三性论证”,谋划储备“十四五”重点项目120多项,总投资600多亿元。以迎接建县70周年为契机,积极谋划G312线县城段改线、县医院扩容迁建、华藏现代物流园、老旧小区改造等34个项目,总投资23.57亿元。围绕培育壮大特色产业,组织赴外招商12次,对接洽谈高原净土中药材、西藏甘露华锐藏药等项目41个,签约蘑瑞尔斯羊肚菌产业园等合同项目25项,实施各类招商项目62项,月坤万亩有机蔬菜种植基地、天美白牦牛产业园等18个项目落地实施,到位资金42.94亿元,增长6.3%。

**【生态文明】**强力推进大气污染防治,14户碳化硅企业完成烟气治理改造,完成燃煤锅炉清零整治任务;开展机动车尾气治理,完成5500户农村居民土炕改造;县城区空气质量优良天数344天,优良天数比例占94.2%。持续强化水污染防治,县城污水处理厂二期扩建和污泥深度处理项目已建成投运,污水处理率达到96%;县城集中供水石门水库管网连通正常供水,19个乡镇集中式饮用水源地水质全部达到考核要求;全面落实河湖长制,扎实开展河湖“清四乱”行动,推动河湖水环境面貌持续改善。加强土壤污染环境风险防控,确认土壤污染环境重点监管企业8家,布设点位44个。持续推进全域无垃圾专项行动,清理陈年垃圾3.87万吨、生活垃圾5.1万吨,整治非正规垃圾堆放点156处,农村人居环境质量有效改善。祁连山国家公园体制试点工作稳步推进,山水林田湖草生态保护修复工程进展顺利,营造防护林网2.1万亩,矿山恢复治理19项106处,治理水土流失210.28平方公里,保护水源地55处。扎实开展国土绿化倍增行动,完成造林4.6万亩、封山育林6.7万亩、通道绿化109公里、义务植树100万株。持续推进“六大节水行动”,落实最严格的水资源管理制度,实施高效节水作物面积18.39万亩,改造城区老旧供水管网13.5公里。

**【城乡建设】**全力创建全国文明城市,不断提升

城市规划建设和精细化管理水平。完成国土空间规划“一张图”实施监督系统和国土空间开发保护现状评估,编制完成县城4个片区控制性详细规划和城市色彩、城市风貌、县域乡村布局等专项规划以及17个乡镇总体规划、152个村庄规划。扎实开展城市建设管理“五个年”活动,实施道路、广场、公园、停车场等城市基础设施项目22项,建成连心桥3座,新建过街天桥2座,打通“断头路”6条,改造提升市政道路5条,新建改建停车场7个,新增停车位926个,有效缓解了行路难、停车难问题。修建公园广场3个,改造老旧小区8个、棚户区406户,改造提升背街小巷11条,分配公租房2190套,新建改建城市公厕9座,城区绿地率、绿化覆盖率分别达24.13%、27.55%。持续实施“遵守红绿灯”“礼让斑马线”“烟头不落地”等专项整治,集中整治沿街探头经营和“八乱”等不文明行为,规范县城门头牌匾,严管团结路、华秀路,积极创建华锐盛景、金沙居等5个市级物业管理示范小区,城市文明形象和市民素质不断提升。争取落实2018年、2019年城乡建设用地增减挂钩调剂指标1659亩,到位资金4.17亿元。持续推进“三项革命”“三项行动”,扎实开展“一查三整顿”,完成大棚房、违建别墅清理整治,清理“五未”土地及违规配置土地2904.1亩,累计拆除临建建筑120.55万平方米,复垦治理废旧宅基地1.37万亩;新建农村厕所8275座,创建“清洁村庄”76个,城乡面貌发生了翻天覆地的变化。

**【社会事业】**全县民生支出39.7亿元,占一般公共预算支出的87.66%。省市列为民实事全部办结。统筹推进教育事业,实施华藏初中迁建、安远镇初级中学教学楼等教育基建项目16项,69所中小学水厕改造项目建成并投入使用;全面落实乡村教师职称改革等政策,为1663名乡村教师发放生活补助761.75万元;全县义务教育巩固率、资助政策覆盖率全部达到100%,高考录取率达到89.38%,职业教育工作在市政府督导中被评估为优秀。深化医药卫生体制改革,分级诊疗制度进一步

完善,三医联动全面推开;县妇计中心建设项目主体封顶,县二院业务综合楼改建、乡镇卫生院“一站式”服务和医疗设备配备等项目完成建设,县乡村三级医疗卫生机构达标建设全覆盖,国家健康促进县、省级卫生县城顺利通过省上验收。完成城乡低保和特困救助供养提标工作,完善临时救助备用金制度,发放各类救助金9096万元;建成天堂、朵什、松山等乡镇中心敬老院,加强对留守儿童、孤儿、空巢老人、留守妇女、残疾人、“三无”人员等特殊困难群体关爱救助;“以政策‘组合拳’筑牢残疾人社会保障网”的做法入选首批全国农村公共服务典型案例。城乡居民基本养老保险、医疗保险、失业保险、工伤保险、生育保险参保人数分别达到10.72万人、18.36万人、0.98万人、0.49万人、2.14万人,各项社会保险覆盖率均达到95%以上。新建农村公路404公里,完成危旧桥改造6座、安全生命防护工程400公里。落实农机购置补贴资金642.8万元,收益263户。全力做好退役军人事务工作,发放各类优待抚恤金524.3万元。切实扩大就业创业覆盖面,城镇新增就业4633人,城镇登记失业率为3.19%。开展职业技能培训4478人,为170名创业人员发放创业担保贷款2369万元。输转富余劳动力4.5万人,创劳务收入9.1亿元。下大力气根治农民工欠薪问题,为794名农民工讨回工资894.9万元。加大安全隐患排查治理,安全生产和食品药品安全形势总体稳定。加快“智慧天祝·雪亮工程”建设,深入开展扫黑除恶专项斗争。积极推进民族团结进步创建工作,依法加强宗教事务管理,我县被国家民委命名为第七批全国民族团结进步示范县。

天祝藏族自治县统计局 王东升

# 中华人民共和国统计法实施条例

《中华人民共和国统计法实施条例》已经 2017 年 4 月 12 日国务院第 168 次常务会议通过,现予公布,自 2017 年 8 月 1 日起施行。

## 第一章 总 则

**第一条** 根据《中华人民共和国统计法》(以下简称统计法),制定本条例。

**第二条** 统计资料能够通过行政记录取得的,不得组织实施调查。通过抽样调查、重点调查能够满足统计需要的,不得组织实施全面调查。

**第三条** 县级以上人民政府统计机构和有关部门应当加强统计规律研究,健全新兴产业等统计,完善经济、社会、科技、资源和环境统计,推进互联网、大数据、云计算等现代信息技术在统计工作中的应用,满足经济社会发展需要。

**第四条** 地方人民政府、县级以上人民政府统计机构和有关部门应当根据国家有关规定,明确本单位防范和惩治统计造假、弄虚作假的责任主体,严格执行统计法和本条例的规定。

地方人民政府、县级以上人民政府统计机构和有关部门及其负责人应当保障统计活动依法进行,不得侵犯统计机构、统计人员独立行使统计调查、统计报告、统计监督职权,不得非法干预统计调查对象提供统计资料,不得统计造假、弄虚作假。

统计调查对象应当依照统计法和国家有关规定,真实、准确、完整、及时地提供统计资料,拒绝、抵制弄虚作假等违法行为。

**第五条** 县级以上人民政府统计机构和有关部门不得组织实施营利性统计调查。

国家有计划地推进县级以上人民政府统计机

构和有关部门通过向社会购买服务组织实施统计调查和资料开发。

## 第二章 统计调查项目

**第六条** 部门统计调查项目、地方统计调查项目的主要内容不得与国家统计调查项目的内容重复、矛盾。

**第七条** 统计调查项目的制定机关(以下简称制定机关)应当就项目的必要性、可行性、科学性进行论证,征求有关地方、部门、统计调查对象和专家的意见,并由制定机关按照会议制度集体讨论决定。

重要统计调查项目应当进行试点。

**第八条** 制定机关申请审批统计调查项目,应当以公文形式向审批机关提交统计调查项目审批申请表、项目的统计调查制度和工作经费来源说明。

申请材料不齐全或者不符合法定形式的,审批机关应当一次性告知需要补正的全部内容,制定机关应当按照审批机关的要求予以补正。

申请材料齐全、符合法定形式的,审批机关应当受理。

**第九条** 统计调查项目符合下列条件的,审批机关应当作出予以批准的书面决定:

(一)具有法定依据或者确为公共管理和公共服务必需;

(二)与已批准或者备案的统计调查项目的主

要内容不重复、不矛盾；

(三)主要统计指标无法通过行政记录或者已有统计调查资料加工整理取得；

(四)统计调查制度符合统计法律法规规定,科学、合理、可行；

(五)采用的统计标准符合国家有关规定；

(六)制定机关具备项目执行能力。

不符合前款规定条件的,审批机关应当向制定机关提出修改意见;修改后仍不符合前款规定条件的,审批机关应当作出不予批准的书面决定并说明理由。

**第十条** 统计调查项目涉及其他部门职责的,审批机关应当在作出审批决定前,征求相关部门的意见。

**第十一条** 审批机关应当自受理统计调查项目审批申请之日起20日内作出决定。20日内不能作出决定的,经审批机关负责人批准可以延长10日,并应当将延长审批期限的理由告知制定机关。

制定机关修改统计调查项目的时间,不计算在审批期限内。

**第十二条** 制定机关申请备案统计调查项目,应当以公文形式向备案机关提交统计调查项目备案申请表和项目的统计调查制度。

统计调查项目的调查对象属于制定机关管辖系统,且主要内容与已批准、备案的统计调查项目不重复、不矛盾的,备案机关应当依法给予备案文号。

**第十三条** 统计调查项目经批准或者备案的,审批机关或者备案机关应当及时公布统计调查项目及其统计调查制度的主要内容。涉及国家秘密的统计调查项目除外。

**第十四条** 统计调查项目有下列情形之一的,审批机关或者备案机关应当简化审批或者备案程序,缩短期限:

(一)发生突发事件需要迅速实施统计调查;

(二)统计调查制度内容未作变动,统计调查项目有效期届满需要延长期限。

**第十五条** 统计法第十七条第二款规定的国家统计标准是强制执行标准。各级人民政府、县级以上人民政府统计机构和有关部门组织实施的统计调查活动,应当执行国家统计标准。

制定国家统计标准,应当征求国务院有关部门的意见。

### 第三章 统计调查的组织实施

**第十六条** 统计机构、统计人员组织实施统计调查,应当就统计调查对象的法定填报义务、主要指标涵义和有关填报要求等,向统计调查对象作出说明。

**第十七条** 国家机关、企业事业单位或者其他组织等统计调查对象提供统计资料,应当由填报人员和单位负责人签字,并加盖公章。个人作为统计调查对象提供统计资料,应当由本人签字。统计调查制度规定不需要签字、加盖公章的除外。

统计调查对象使用网络提供统计资料的,按照国家有关规定执行。

**第十八条** 县级以上人民政府统计机构、有关部门推广使用网络报送统计资料,应当采取有效的网络安全保障措施。

**第十九条** 县级以上人民政府统计机构、有关部门和乡、镇统计人员,应当对统计调查对象提供的统计资料进行审核。统计资料不完整或者存在明显错误的,应当由统计调查对象依法予以补充或者改正。

**第二十条** 国家统计局应当建立健全统计数据质量监控和评估制度,加强对各省、自治区、直辖市重要统计数据的监控和评估。

### 第四章 统计资料的管理和公布

**第二十一条** 县级以上人民政府统计机构、有关部门和乡、镇人民政府应当妥善保管统计调查中取得的统计资料。

国家建立统计资料灾难备份系统。

**第二十二条** 统计调查中取得的统计调查对

象的原始资料,应当至少保存2年。

汇总性统计资料应当至少保存10年,重要的汇总性统计资料应当永久保存。法律法规另有规定的,从其规定。

**第二十三条** 统计调查对象按照国家有关规定设置的原始记录和统计台账,应当至少保存2年。

**第二十四条** 国家统计局统计调查取得的全国性统计数据和分省、自治区、直辖市统计数据,由国家统计局公布或者由国家统计局授权其派出的调查机构或者省级人民政府统计机构公布。

**第二十五条** 国务院有关部门统计调查取得的统计数据,由国务院有关部门按照国家有关规定和已批准或者备案的统计调查制度公布。

县级以上地方人民政府有关部门公布其统计调查取得的统计数据,比照前款规定执行。

**第二十六条** 已公布的统计数据按照国家有关规定需要进行修订的,县级以上人民政府统计机构和有关部门应当及时公布修订后的数据,并就修订依据和情况作出说明。

**第二十七条** 县级以上人民政府统计机构和有关部门应当及时公布主要统计指标涵义、调查范围、调查方法、计算方法、抽样调查样本量等信息,对统计数据进行解释说明。

**第二十八条** 公布统计资料应当按照国家有关规定进行。公布前,任何单位和个人不得违反国家有关规定对外提供,不得利用尚未公布的统计资料谋取不正当利益。

**第二十九条** 统计法第二十五条规定的能够识别或者推断单个统计调查对象身份的资料包括:

(一)直接标明单个统计调查对象身份的资料;

(二)虽未直接标明单个统计调查对象身份,但是通过已标明的地址、编码等相关信息可以识别或者推断单个统计调查对象身份的资料;

(三)可以推断单个统计调查对象身份的汇总资料。

**第三十条** 统计调查中获得的能够识别或者推断单个统计调查对象身份的资料应当依法严格

管理,除作为统计执法依据外,不得直接作为对统计调查对象实施行政许可、行政处罚等具体行政行为的依据,不得用于完成统计任务以外的目的。

**第三十一条** 国家建立健全统计信息共享机制,实现县级以上人民政府统计机构和有关部门统计调查取得的资料共享。制定机关共同制定的统计调查项目,可以共同使用获取的统计资料。

统计调查制度应当对统计信息共享的内容、方式、时限、渠道和责任等作出规定。

## 第五章 统计机构和统计人员

**第三十二条** 县级以上地方人民政府统计机构受本级人民政府和上级人民政府统计机构的双重领导,在统计业务上以上级人民政府统计机构的领导为主。

乡、镇人民政府应当设置统计工作岗位,配备专职或者兼职统计人员,履行统计职责,在统计业务上受上级人民政府统计机构领导。乡、镇统计人员的调动,应当征得县级人民政府统计机构的同意。

县级以上人民政府有关部门在统计业务上受本级人民政府统计机构指导。

**第三十三条** 县级以上人民政府统计机构和有关部门应当完成国家统计调查任务,执行国家统计调查项目的统计调查制度,组织实施本地方、本部门的统计调查活动。

**第三十四条** 国家机关、企业事业单位和其他组织应当加强统计基础工作,为履行法定的统计资料报送义务提供组织、人员和工作条件保障。

**第三十五条** 对在统计工作中做出突出贡献、取得显著成绩的单位和个人,按照国家有关规定给予表彰和奖励。

## 第六章 监督检查

**第三十六条** 县级以上人民政府统计机构从

事统计执法工作的人员,应当具备必要的法律知识和统计业务知识,参加统计执法培训,并取得由国家统计局统一印制的统计执法证。

**第三十七条** 任何单位和个人不得拒绝、阻碍对统计工作的监督检查和对统计违法行为的查处工作,不得包庇、纵容统计违法行为。

**第三十八条** 任何单位和个人有权向县级以上人民政府统计机构举报统计违法行为。

县级以上人民政府统计机构应当公布举报统计违法行为的方式和途径,依法受理、核实、处理举报,并为举报人保密。

**第三十九条** 县级以上人民政府统计机构负责查处统计违法行为;法律、行政法规对有关部门查处统计违法行为另有规定的,从其规定。

## 第七章 法律责任

**第四十条** 下列情形属于统计法第三十七条第四项规定的对严重统计违法行为失察,对地方人民政府、政府统计机构或者有关部门、单位的负责人,由任免机关或者监察机关依法给予处分,并由县级以上人民政府统计机构予以通报:

(一)本地方、本部门、本单位大面积发生或者连续发生统计造假、弄虚作假;

(二)本地方、本部门、本单位统计数据严重失实,应当发现而未发现;

(三)发现本地方、本部门、本单位统计数据严重失实不予纠正。

**第四十一条** 县级以上人民政府统计机构或者有关部门组织实施营利性统计调查的,由本级人民政府、上级人民政府统计机构或者本级人民政府统计机构责令改正,予以通报;有违法所得的,没收违法所得。

**第四十二条** 地方各级人民政府、县级以上人民政府统计机构或者有关部门及其负责人,侵犯统计机构、统计人员独立行使统计调查、统计报告、统计监督职权,或者采用下发文件、会议布置以及其

他方式授意、指使、强令统计调查对象或者其他单位、人员编造虚假统计资料的,由上级人民政府、本级人民政府、上级人民政府统计机构或者本级人民政府统计机构责令改正,予以通报。

**第四十三条** 县级以上人民政府统计机构或者有关部门在组织实施统计调查活动中有下列行为之一的,由本级人民政府、上级人民政府统计机构或者本级人民政府统计机构责令改正,予以通报:

(一)违法制定、审批或者备案统计调查项目;

(二)未按照规定公布经批准或者备案的统计调查项目及其统计调查制度的主要内容;

(三)未执行国家统计标准;

(四)未执行统计调查制度;

(五)自行修改单个统计调查对象的统计资料。

乡、镇统计人员有前款第三项至第五项所列行为的,责令改正,依法给予处分。

**第四十四条** 县级以上人民政府统计机构或者有关部门违反本条例第二十四条、第二十五条规定公布统计数据的,由本级人民政府、上级人民政府统计机构或者本级人民政府统计机构责令改正,予以通报。

**第四十五条** 违反国家有关规定对外提供尚未公布的统计资料或者利用尚未公布的统计资料谋取不正当利益的,由任免机关或者监察机关依法给予处分,并由县级以上人民政府统计机构予以通报。

**第四十六条** 统计机构及其工作人员有下列行为之一的,由本级人民政府或者上级人民政府统计机构责令改正,予以通报:

(一)拒绝、阻碍对统计工作的监督检查和对统计违法行为的查处工作;

(二)包庇、纵容统计违法行为;

(三)向有统计违法行为的单位或者个人通风报信,帮助其逃避查处;

(四)未依法受理、核实、处理对统计违法行为的举报;

(五)泄露对统计违法行为的举报情况。

**第四十七条** 地方各级人民政府、县级以上人民政府有关部门拒绝、阻碍统计监督检查或者转移、隐匿、篡改、毁弃原始记录和凭证、统计台账、统计调查表及其他相关证明和资料的,由上级人民政府、上级人民政府统计机构或者本级人民政府统计机构责令改正,予以通报。

**第四十八条** 地方各级人民政府、县级以上人民政府统计机构和有关部门有本条例第四十一条至第四十七条所列违法行为之一的,对直接负责的主管人员和其他直接责任人员,由任免机关或者监察机关依法给予处分。

**第四十九条** 乡、镇人民政府有统计法第三十八条第一款、第三十九条第一款所列行为之一的,依照统计法第三十八条、第三十九条的规定追究法律责任。

**第五十条** 下列情形属于统计法第四十一条第二款规定的情节严重行为:

(一)使用暴力或者威胁方法拒绝、阻碍统计调查、统计监督检查;

(二)拒绝、阻碍统计调查、统计监督检查,严重影响相关工作正常开展;

(三)提供不真实、不完整的统计资料,造成严重后果或者恶劣影响;

(四)有统计法第四十一条第一款所列违法行为之一,1年内被责令改正3次以上。

**第五十一条** 统计违法行为涉嫌犯罪的,县级以上人民政府统计机构应当将案件移送司法机关处理。

## 第八章 附 则

**第五十二条** 中华人民共和国境外的组织、个人需要在中华人民共和国境内进行统计调查活动的,应当委托中华人民共和国境内具有涉外统计调查资格的机构进行。涉外统计调查资格应当依法报经批准。统计调查范围限于省、自治区、直辖市行政

区域内的,由省级人民政府统计机构审批;统计调查范围跨省、自治区、直辖市行政区域的,由国家统计局审批。

涉外社会调查项目应当依法报经批准。统计调查范围限于省、自治区、直辖市行政区域内的,由省级人民政府统计机构审批;统计调查范围跨省、自治区、直辖市行政区域的,由国家统计局审批。

**第五十三条** 国家统计局或者省级人民政府统计机构对涉外统计违法行为进行调查,有权采取统计法第三十五条规定的措施。

**第五十四条** 对违法从事涉外统计调查活动的单位、个人,由国家统计局或者省级人民政府统计机构责令改正或者责令停止调查,有违法所得的,没收违法所得;违法所得50万元以上的,并处违法所得1倍以上3倍以下的罚款;违法所得不足50万元或者没有违法所得的,处200万元以下的罚款;情节严重的,暂停或者取消涉外统计调查资格,撤销涉外社会调查项目批准决定;构成犯罪的,依法追究刑事责任。

**第五十五条** 本条例自2017年8月1日起施行。1987年1月19日国务院批准、1987年2月15日国家统计局公布,2000年6月2日国务院批准修订、2000年6月15日国家统计局公布,2005年12月16日国务院修订的《中华人民共和国统计法实施细则》同时废止。



# 全国人口普查条例

《全国人口普查条例》已经 2010 年 5 月 12 日国务院第 111 次常务会议通过，  
现予公布，自 2010 年 6 月 1 日起施行。

## 第一章 总 则

**第一条** 为了科学、有效地组织实施全国人口普查，保障人口普查数据的真实性、准确性、完整性和及时性，根据《中华人民共和国统计法》，制定本条例。

**第二条** 人口普查的目的是全面掌握全国人口的基本情况，为研究制定人口政策和经济社会发展规划提供依据，为社会公众提供人口统计信息服务。

**第三条** 人口普查工作按照全国统一领导、部门分工协作、地方分级负责、各方共同参与的原则组织实施。

国务院统一领导全国人口普查工作，研究决定人口普查中的重大问题。地方各级人民政府按照国务院的统一规定和要求，领导本行政区域的人口普查工作。

在人口普查工作期间，各级人民政府设立由统计机构和有关部门组成的人口普查机构（以下简称普查机构），负责人口普查的组织实施工作。

村民委员会、居民委员会应当协助所在地人民政府动员和组织社会力量，做好本区域的人口普查工作。

国家机关、社会团体、企业事业单位应当按照《中华人民共和国统计法》和本条例的规定，参与并配合人口普查工作。

**第四条** 人口普查对象应当按照《中华人民共和国统计法》和本条例的规定，真实、准确、完整、及

时地提供人口普查所需的资料。

人口普查对象提供的资料，应当依法予以保密。

**第五条** 普查机构和普查机构工作人员、普查指导员、普查员（以下统称普查人员）依法独立行使调查、报告、监督的职权，任何单位和个人不得干涉。

地方各级人民政府、各部门、各单位及其负责人，不得自行修改普查机构和普查人员依法搜集、整理的人口普查资料，不得以任何方式要求普查机构和普查人员及其他单位和个人伪造、篡改人口普查资料，不得对依法履行职责或者拒绝、抵制人口普查违法行为的普查人员打击报复。

**第六条** 各级人民政府应当利用报刊、广播、电视、互联网和户外广告等媒介，开展人口普查的宣传动员工作。

**第七条** 人口普查所需经费，由国务院和地方各级人民政府共同负担，并列入相应年度的财政预算，按时拨付，确保足额到位。

人口普查经费应当统一管理、专款专用，从严控制支出。

**第八条** 人口普查每 10 年进行一次，尾数逢 0 的年份为普查年度，标准时点为普查年度的 11 月 1 日零时。

**第九条** 国家统计局会同国务院有关部门制定全国人口普查方案（以下简称普查方案），报国务院批准。

人口普查应当按照普查方案的规定执行。

**第十条** 对认真执行本条例，忠于职守、坚持原则，做出显著成绩的单位和个人，按照国家有关

规定给予表彰和奖励。

## 第二章 人口普查的对象、内容和方法

**第十一条** 人口普查对象是指普查标准时点在中华人民共和国境内的自然人以及在中华人民共和国境外但未定居的中国公民,不包括在中华人民共和国境内短期停留的境外人员。

**第十二条** 人口普查主要调查人口和住户的基本情况,内容包括姓名、性别、年龄、民族、国籍、受教育程度、行业、职业、迁移流动、社会保障、婚姻、生育、死亡、住房情况等。

**第十三条** 人口普查采用全面调查的方法,以户为单位进行登记。

**第十四条** 人口普查采用国家统计局分类标准。

## 第三章 人口普查的组织实施

**第十五条** 人口普查登记前,公安机关应当按照普查方案的规定完成户口整顿工作,并将有关资料提交本级人口普查机构。

**第十六条** 人口普查登记前应当划分普查区,普查区以村民委员会、居民委员会所辖区域为基础划分,每个普查区划分为若干普查小区。

**第十七条** 每个普查小区应当至少有一名普查员,负责入户登记等普查工作。每个普查区应当至少有一名普查指导员,负责安排、指导、督促和检查普查员的工作,也可以直接进行入户登记。

**第十八条** 普查指导员和普查员应当具有初中以上文化水平,身体健康,责任心强。

**第十九条** 普查指导员和普查员可以从国家机关、社会团体、企业事业单位借调,也可以从村民委员会、居民委员会或者社会招聘。借调和招聘工作由县级人民政府负责。

国家鼓励符合条件的公民作为志愿者参与人口普查工作。

**第二十条** 借调的普查指导员和普查员的工

资由原单位支付,其福利待遇保持不变,并保留其原有工作岗位。

招聘的普查指导员和普查员的劳动报酬,在人口普查经费中予以安排,由聘用单位支付。

**第二十一条** 普查机构应当对普查指导员和普查员进行业务培训,并对考核合格的人员颁发全国统一的普查指导员证或者普查员证。

普查指导员和普查员执行人口普查任务时,应当出示普查指导员证或者普查员证。

**第二十二条** 人口普查登记前,普查指导员、普查员应当绘制普查小区图,编制普查小区户主姓名底册。

**第二十三条** 普查指导员、普查员入户登记时,应当向人口普查对象说明人口普查的目的、法律依据以及人口普查对象的权利和义务。

**第二十四条** 人口普查对象应当按时提供人口普查所需的资料,如实回答相关问题,不得隐瞒有关情况,不得提供虚假信息,不得拒绝或者阻碍人口普查工作。

**第二十五条** 人口普查对象应当在普查表上签字或者盖章确认,并对其内容的真实性负责。

**第二十六条** 普查人员应当坚持实事求是,恪守职业道德,拒绝、抵制人口普查工作中的违法行为。

普查机构和普查人员不得伪造、篡改普查资料,不得以任何方式要求任何单位和个人提供虚假的普查资料。

**第二十七条** 人口普查实行质量控制岗位责任制,普查机构应当对人口普查实施中的每个环节实行质量控制和检查,对人口普查数据进行审核、复查和验收。

**第二十八条** 国家统计局统一组织人口普查数据的事后质量抽查工作。

## 第四章 人口普查资料的管理和公布

**第二十九条** 地方各级普查机构应当按照普查方案的规定进行数据处理,并按时上报人口普查

资料。

**第三十条** 人口普查汇总资料,除依法应当保密的外,应当予以公布。

全国和各省、自治区、直辖市主要人口普查数据,由国家统计局以公报形式公布。

地方人民政府统计机构公布本行政区域主要人口普查数据,应当报经上一级人民政府统计机构核准。

**第三十一条** 各级人民政府统计机构应当做好人口普查资料的管理、开发和应用,为社会公众提供查询、咨询等服务。

**第三十二条** 人口普查中获得的原始普查资料,按照国家有关规定保存、销毁。

**第三十三条** 人口普查中获得的能够识别或者推断单个普查对象身份的资料,任何单位和个人不得对外提供、泄露,不得作为对人口普查对象作出具体行政行为的依据,不得用于人口普查以外的目的。

人口普查数据不得作为对地方人民政府进行政绩考核和责任追究的依据。

## 第五章 法律责任

**第三十四条** 地方人民政府、政府统计机构或者有关部门、单位的负责人有下列行为之一的,由任免机关或者监察机关依法给予处分,并由县级以上人民政府统计机构予以通报;构成犯罪的,依法追究刑事责任:

(一)自行修改人口普查资料、编造虚假人口普查数据的;

(二)要求有关单位和个人伪造、篡改人口普查资料的;

(三)不按照国家有关规定保存、销毁人口普查资料的;

(四)违法公布人口普查资料的;

(五)对依法履行职责或者拒绝、抵制人口普查违法行为的普查人员打击报复的;

(六)对本地方、本部门、本单位发生的严重人口普查违法行为失察的。

**第三十五条** 普查机构在组织实施人口普查活动中有下列违法行为之一的,由本级人民政府或者上级人民政府统计机构责令改正,予以通报;对直接负责的主管人员和其他直接责任人员,由任免机关或者监察机关依法给予处分:

(一)不执行普查方案的;

(二)伪造、篡改人口普查资料的;

(三)要求人口普查对象提供不真实的人口普查资料的;

(四)未按照普查方案的规定报送人口普查资料的;

(五)违反国家有关规定,造成人口普查资料毁损、灭失的;

(六)泄露或者向他人提供能够识别或者推断单个普查对象身份的资料。

普查人员有前款所列行为之一的,责令其停止执行人口普查任务,予以通报,依法给予处分。

**第三十六条** 人口普查对象拒绝提供人口普查所需的资料,或者提供不真实、不完整的人口普查资料的,由县级以上人民政府统计机构责令改正,予以批评教育。

人口普查对象阻碍普查机构和普查人员依法开展人口普查工作,构成违反治安管理行为的,由公安机关依法给予处罚。

**第三十七条** 县级以上人民政府统计机构应当设立举报电话和信箱,接受社会各界对人口普查违法行为的检举和监督。

## 第六章 附 则

**第三十八条** 中国人民解放军现役军人、人民武装警察等人员的普查内容和方法,由国家统计局会同国务院有关部门、军队有关部门规定。

交通极为不便地区的人口普查登记的时间和方式,由国家统计局会同国务院有关部门规定。

**第三十九条** 香港特别行政区、澳门特别行政区的人口数,按照香港特别行政区政府、澳门特别行政区政府公布的资料计算。

台湾地区的人口数,按照台湾地区有关主管部门公布的资料计算。

**第四十条** 为及时掌握人口发展变化情况,在两次人口普查之间进行全国1%人口抽样调查。全国1%人口抽样调查参照本条例执行。

**第四十一条** 本条例自2010年6月1日起施行。

武威统计年鉴——

# 统计资料篇



— 综 合 —





## 基本情况

2019年

指 标	单 位	全 市	凉 州 区	民 勤 县	古 浪 县	天 祝 县
常住人口	万人	182.5	101.36	24.14	38.9	18.1
人口密度	人/平方公里	56.42	206.56	15.24	77.08	27.60
乡镇政府	个	93	37	18	19	19
村民委员会	个	1106	443	248	241	174
村民小组	个	8489	3825	1794	2071	799
街道办事处	个	9	9	-	-	-
社区委员会	个	74	39	8	7	20

## 土地面积

2019年

指 标	单 位	全 市	凉 州 区	民 勤 县	古 浪 县	天 祝 县
总土地面积	平方公里	32347.1	4907.1	15835.17	5046.54	6558.28
耕地面积	万亩	670.36	221.63	161.80	200.03	86.90
林业面积	万亩	1258	78	589	161	430
草原面积	万亩	2597.9	138.41	1547.48	290.82	621.19

## 国民经济主要指标

项 目	单 位	2000 年	2005 年	2010 年	2015 年	2018 年	2019 年
<b>一、农业</b>							
农业增加值(当年价)	亿元	22.37	38.81	56.72	91.55	131.13	146.73
主要农产品产量							
粮食	万吨	82.93	95.80	91.94	110.84	109.8	103.4
油料	万吨	4.09	5.34	9.07	10.26	8.93	6.40
蔬菜产量	万吨	89.72	103.39	154.24	215.50	252.35	253.80
牛出栏	万头	6.62	13.37	19.44	21.78	26.1	28.2
猪出栏	万头	70.55	105.11	91.11	107.37	149.15	129.21
羊出栏	万只	53.59	105.39	164.33	209.87	242.48	270.07
肉类总产量	万吨	6.84	10.83	11.98	14.39	17.14	16.42
当年造林面积	万亩	15.81	8.18	18.78	56.99	51.00	40.32
<b>二、工业</b>							
工业增加值	亿元	13.87	24.16	54.02	60.83	47.26	46.59
规上工业产品产量							
原煤	万吨	121.73	117.4	246.48	349.10	104.56	110.79
发电量	万千瓦时	3288	16045	64131	206600	666200	714629
水泥	万吨	26	39.4	53.5	181.33	111.98	122.88
白酒	千升	11898	19045	6186	2632	522.87	318.00
小麦粉	万吨	77	84.78	185.91	46.46	42.53	45.28
碳化钙	万吨	0.92	5.49	15.74	7.64	5.99	0.59
啤酒	千升	38093	56348	74985	110468	102141	104047
葡萄酒	千升	760	4734	14464	15070	5197	6316
<b>三、交通、邮电</b>							
公路客运量	万人	905	1098	3530	4892	4166	3951
公路客运周转量	亿人公里	5.74	9.12	19.80	34.33	28.03	26.43
公路货运量	万吨	873	1070	3816	4680	6263	6686
公路货运周转量	亿吨公里	6.31	8.46	25.19	119.36	175.74	187.92
邮电业务总量	亿元	1.13	3.95	6.08	13.47	62.04	94.35



## 国民经济主要指标(续一)

项 目	单位	2000年	2005年	2010年	2015年	2018年	2019年
<b>四、固定资产投资</b>							
固定资产投资	亿元	-	158.2	165.32	620.1	下降21.01%	增长14.25%
500万元及以上项目	亿元	-	154.14	154.14	591.78	下降19.92%	增长9.45%
房地产开发投资	亿元	-	4.06	11.18	28.33	下降24.41%	增长30.1%
<b>五、商业、贸易</b>							
社会消费品零售总额	亿元	14.60	28.92	58.81	111.70	134.38	144.59
<b>六、个体私营情况</b>							
私营企业户数	户	-	1691	3359	9820	18389	20341
个体工商户	户	15773	32958	52531	81081	87289	89092
<b>七、财政、税务</b>							
(一)财政							
大口径财政收入	亿元	3.73	5.14	12.96	43.44	53.44	48.35
一般公共预算收入	亿元	2.62	2.53	6.43	26.84	30.45	28.37
一般公共预算支出	亿元	7.11	17.1	75.31	171.88	201.10	204.60
(二)税务							
税收收入	亿元	3.7	5	12.13	33.72	39.75	36.02
<b>八、金融</b>							
金融机构人民币存款余额	亿元	65.15	122.91	323.48	815.53	852.31	950.74
金融机构人民币贷款余额	亿元	66.3	65.94	161.13	696.2	829.36	848.07
<b>九、保险</b>							
保费收入	亿元	0.83	1.6	7.62	17.59	26.89	29.95
财产险	亿元	0.32	0.42	1.69	4.97	8.04	9.73
人身险	亿元	0.51	1.18	5.93	12.63	18.85	20.22
赔款金额	亿元	0.28	0.31	0.77	4.23	8.10	9.34
财产险	亿元	0.24	0.26	0.58	2.62	4.62	6.14
人身险	亿元	0.05	0.05	0.19	1.6	0.98	1.31

备注:根据国家统计局和省统计局通知,2018年起不发布固定资产投资总量数据。

## 国民经济主要指标(续二)

项 目	单位	2000年	2005年	2010年	2015年	2018年	2019年
<b>十、教育</b>							
(一)学校数							
高职院校	所	-	-	-	4	2	2
中等职业学校	所	13	13	14	14	12	12
普通中学	所	149	159	144	139	131	133
小学	所	1428	1392	910	576	526	474
幼儿园	所	487	405	238	245	395	384
(二)在校学生数							
高职院校	人	-	-	-	17130	15187	18090
中等职业学校	人	5093	7978	4337	12576	13112	14005
普通中学	人	110417	161798	161413	109782	90556	85702
小学	人	261534	217497	156573	104241	102168	102948
幼儿园	人	48550	35020	34845	43734	53148	49365
(三)教职工数							
高职院校	人	-	-	-	1211	1178	1184
中等职业学校	人	907	834	813	1105	1058	1027
普通中学	人	6803	8969	10022	10632	10347	10708
小学	人	10940	11364	11177	9124	8349	8042
幼儿园	人	1502	1816	2345	4382	5303	5389
<b>十一、卫生</b>							
医疗卫生单位数	个	354	1695	1924	2074	1867	1903
卫生床位数	张	3961	4419	6613	8698	10740	11647
卫生技术人员数	个	5286	5370	11164	8361	11570	13190
其中:执业医师及助理医师	个	-	2359	4896	3120	4038	4322
<b>十二、人民生活</b>							
职工工资总额	亿元	7.08	11.28	21.28	63.21	74.73	76.90
城乡居民储蓄存款余额	亿元	49.65	92.91	222.03	537.64	614.17	706.62
城镇居民人均可支配收入	元	4739	6606	11551	21702	27668	30048
农村居民人均可支配收入	元	1884	2802	4551	9101	11518	12566
城镇居民消费性支出	元	3907	5306	8942	15185	20224	22433
农村居民消费性支出	元	-	-	-	6756	9330	10271
<b>十三、物价</b>							
零售物价总指数	%	98.5	100.1	104.2	100.7	102.1	101.3
居民消费价格指数(CPI)	%	98.7	101.9	104.5	101.5	102.2	102.2
<b>十四、计划生育</b>							
计划生育率	%	94	92.02	95.15	93.68	96.6	96.01
综合节育率	%	87.88	93.92	93.25	92.11	87.02	84.02

## 全市历年生产总值

单位:万元

年 份	生产总值	第一产业	第二产业			第三产业	人均生产总值 (元)
				工 业	建 筑 业		
1978	27910	15853	6345	5655	690	5712	195
1979	30089	17269	6418	5564	854	6402	209
1980	32369	18685	6592	5681	911	7092	224
1981	33815	17432	8302	6570	1732	8081	231
1982	38658	21804	7613	7122	491	9241	261
1983	43782	23689	9366	8574	792	10727	292
1984	49344	25847	11626	10533	1093	11871	325
1985	56805	30566	12897	11560	1337	13342	370
1986	64532	34070	14302	13376	926	16160	415
1987	69744	35558	16062	14859	1203	18124	443
1988	89590	47619	20432	18457	1975	21539	561
1989	98964	47564	26203	20851	5352	25197	610
1990	112232	53681	29140	22614	6526	29411	678
1991	127702	51808	30644	23827	6817	45250	751
1992	163905	61019	35615	25939	9676	67271	952
1993	199791	72159	44754	31129	13625	82878	1146
1994	264000	115586	54500	41420	13080	93914	1499
1995	341007	154464	74543	56191	18352	112000	1910
1996	405156	179380	98408	77950	20458	127368	2260
1997	470498	195626	123850	101512	22338	151023	2538
1998	532998	212816	149187	116216	32971	170995	2847
1999	587971	227461	163133	125197	37936	197376	3107
2000	642815	223684	186810	138685	48125	232321	3373
2001	734052	231615	215736	156298	59438	286701	3830
2002	844217	249294	251372	182897	68475	343551	4554
2003	985599	273524	295460	208857	86603	416616	5284
2004	1152303	344397	353936	248712	105224	453970	6143
2005	1218130	382272	411966	241645	170321	423892	6454
2006	1325288	404028	446462	276929	169533	474798	6995
2007	1508868	474070	487375	318694	168681	547423	7948
2008	1636481	466055	541714	373824	167890	628712	8584
2009	1791867	501333	592699	419314	173385	697835	9358
2010	2138677	554670	748598	540248	208350	835409	11452
2011	2449602	603322	883533	669124	214409	962747	13473
2012	2971694	705022	1115641	882102	233539	1151031	16322
2013	3295743	771455	1178340	945574	241021	1345948	18149
2014	3570463	838562	1178346	927965	251593	1553555	19706
2015	3664041	887029	870643	608298	262829	1906368	20188
2016	4233464	1036232	1112220	834333	279360	2085012	23285
2017	4199365	1136176	759326	479247	280485	2303863	23041
2018	4582827	1284237	758284	472640	285836	2540306	25090
2019	4884550	1440624	761100	465942	295355	2682825	26744

备注:为保持 GDP 数据的历史可比性,按照国家统计局规定,利用第四次全国经济普查数据对 2002—2018 年度 GDP 历史数据进行了修订。

## 全市历年生产总值构成

单位:%

年 份	生产总值	第一产业	第二产业	第二产业		第三产业
				工 业	建 筑 业	
1978	100.00	56.80	22.73	20.26	2.47	20.47
1979	100.00	57.39	21.33	18.49	2.84	21.28
1980	100.00	57.72	20.37	17.55	2.81	21.91
1981	100.00	51.55	24.55	19.43	5.12	23.90
1982	100.00	56.40	19.69	18.42	1.27	23.90
1983	100.00	54.11	21.39	19.58	1.81	24.50
1984	100.00	52.38	23.56	21.35	2.22	24.06
1985	100.00	53.81	22.70	20.35	2.35	23.49
1986	100.00	52.80	22.16	20.73	1.43	25.04
1987	100.00	50.98	23.03	21.31	1.72	25.99
1988	100.00	53.15	22.81	20.60	2.20	24.04
1989	100.00	48.06	26.48	21.07	5.41	25.46
1990	100.00	47.83	25.96	20.15	5.81	26.21
1991	100.00	40.57	24.00	18.66	5.34	35.43
1992	100.00	37.23	21.73	15.83	5.90	41.04
1993	100.00	36.12	22.40	15.58	6.82	41.48
1994	100.00	43.78	20.64	15.69	4.95	35.57
1995	100.00	45.30	21.86	16.48	5.38	32.84
1996	100.00	44.27	24.29	19.24	5.05	31.44
1997	100.00	41.58	26.32	21.58	4.75	32.10
1998	100.00	39.93	27.99	21.80	6.19	32.08
1999	100.00	38.69	27.75	21.29	6.45	33.57
2000	100.00	34.80	29.06	21.57	7.49	36.14
2001	100.00	31.55	29.39	21.29	8.10	39.06
2002	100.00	29.53	29.78	21.66	8.11	40.69
2003	100.00	27.75	29.98	21.19	8.79	42.27
2004	100.00	29.89	30.72	21.58	9.13	39.40
2005	100.00	31.38	33.82	19.84	13.98	34.80
2006	100.00	30.49	33.69	20.90	12.79	35.83
2007	100.00	31.42	32.30	21.12	11.18	36.28
2008	100.00	28.48	33.10	22.84	10.26	38.42
2009	100.00	27.98	33.08	23.40	9.68	38.94
2010	100.00	25.94	35.00	25.26	9.74	39.06
2011	100.00	24.63	36.07	27.32	8.75	39.30
2012	100.00	23.72	37.54	29.68	7.86	38.73
2013	100.00	23.41	35.75	28.69	7.31	40.84
2014	100.00	23.49	33.00	25.99	7.05	43.51
2015	100.00	24.21	23.76	16.60	7.17	52.03
2016	100.00	24.48	26.27	19.71	6.60	49.25
2017	100.00	27.06	18.08	11.41	6.68	54.86
2018	100.00	28.02	16.55	10.31	6.24	55.43
2019	100.00	29.49	15.58	9.54	6.05	54.92

## 全市历年生产总值指数

(以上年为 100)

单位:%

年 份	生产总值	第一产业	第二产业	第二产业		第三产业	人均生产总值
				工 业	建筑业		
1978	116.39	96.11	159.96	118.70		175.12	115.33
1979	104.88	105.10	102.47	98.60		106.60	104.07
1980	104.87	105.10	102.46	101.80		106.67	104.00
1981	103.60	92.57	126.43	110.48		111.63	102.45
1982	113.63	124.55	91.30	116.40		113.07	112.17
1983	112.81	107.73	121.86	111.97		117.36	111.52
1984	110.89	108.54	121.85	115.27		106.48	109.48
1985	110.82	111.65	110.16	120.94		109.61	109.44
1986	107.48	103.39	111.06	111.35		113.23	106.35
1987	103.46	97.84	108.23	108.44		112.72	102.08
1988	109.00	105.21	115.38	113.08		107.78	107.41
1989	104.50	100.80	110.40	105.06		105.00	102.97
1990	107.10	103.10	107.80	111.95		113.10	104.93
1991	99.09	91.84	105.51	107.96		110.99	97.18
1992	110.49	107.93	113.40	113.80		113.10	109.01
1993	114.50	113.10	114.70	110.20	126.50	116.40	113.04
1994	112.60	107.90	115.60	125.10	95.50	116.80	111.34
1995	115.70	108.50	125.20	124.70	126.80	116.40	113.12
1996	114.70	110.20	120.30	121.47	116.82	114.80	112.09
1997	115.50	109.56	123.75	126.91	110.00	112.60	114.27
1998	110.80	107.20	119.90	118.70	126.30	105.70	109.65
1999	110.27	105.30	117.60	119.50	111.70	108.30	109.15
2000	109.70	103.40	111.00	106.60	124.20	112.90	111.06
2001	110.10	105.10	114.00	111.80	120.30	111.70	111.69
2002	110.37	106.79	114.29	114.10	114.73	110.41	109.70
2003	111.00	107.80	114.90	112.40	121.60	110.50	110.33
2004	111.00	104.70	116.20	114.50	120.40	111.70	110.36
2005	112.00	105.20	116.70	117.30	115.20	112.90	111.32
2006	111.00	106.70	114.60	118.60	109.10	111.30	110.59
2007	110.80	104.80	113.10	117.50	106.20	113.70	110.57
2008	110.00	105.50	111.00	114.40	105.30	112.50	109.53
2009	108.80	106.00	107.80	111.00	102.00	111.80	108.33
2010	112.70	106.10	115.40	117.20	111.70	114.80	115.56
2011	112.60	105.30	115.90	120.50	103.90	114.60	115.65
2012	112.50	106.80	114.90	117.70	106.40	113.90	112.35
2013	111.20	105.90	112.60	115.20	104.20	113.10	111.49
2014	109.60	105.20	108.00	108.70	105.20	113.40	109.84
2015	108.50	105.70	103.40	103.40	103.40	114.40	108.31
2016	108.60	106.00	105.80	107.60	102.00	111.10	108.41
2017	99.60	105.70	80.10	71.80	100.00	105.40	99.36
2018	105.80	106.50	101.80	101.80	101.60	106.80	105.57
2019	104.00	106.00	101.10	101.50	100.30	103.90	104.01

## 全市历年生产总值指数

(以 1978 年为 100)

单位:%

年份	生产总值	第一产业	第二产业	人均生产总值	
				工业	第三产业
1978	100.00	100.00	100.00	100.00	100.00
1979	104.88	105.10	102.47	98.60	106.60
1980	109.99	110.46	104.99	100.37	113.71
1981	113.95	102.25	132.74	110.89	126.94
1982	129.48	127.35	121.19	129.08	143.53
1983	146.06	137.20	147.68	144.53	168.45
1984	161.96	148.92	179.95	166.60	179.37
1985	179.49	166.27	198.24	201.49	196.60
1986	192.92	171.90	220.16	224.36	222.62
1987	199.60	168.18	238.28	243.29	250.93
1988	217.57	176.95	274.93	275.12	270.46
1989	227.36	178.36	303.52	289.04	283.98
1990	243.50	183.89	327.19	323.58	321.18
1991	241.28	168.89	345.22	349.33	356.47
1992	266.60	182.29	391.48	397.54	403.17
1993	305.27	206.17	449.03	438.09	469.29
1994	343.73	222.46	519.08	548.05	548.13
1995	397.70	241.36	649.88	683.42	638.02
1996	456.16	265.99	781.81	830.15	732.45
1997	526.86	291.42	967.49	1053.54	824.74
1998	583.76	312.40	1160.02	1250.55	871.75
1999	643.71	328.96	1364.18	1494.41	944.11
2000	706.15	340.14	1514.24	1593.04	1065.90
2001	777.47	357.49	1726.23	1781.02	1190.61
2002	858.09	381.76	1972.91	2032.15	1314.55
2003	952.48	411.54	2266.87	2284.13	1452.58
2004	1057.25	430.88	2634.11	2615.33	1622.53
2005	1184.12	453.29	3074.00	3067.78	1831.84
2006	1314.38	483.66	3522.81	3638.39	2038.83
2007	1456.33	506.87	3984.30	4275.11	2318.15
2008	1601.96	534.75	4422.57	4890.73	2607.92
2009	1742.93	566.83	4767.53	5428.71	2915.66
2010	1964.29	601.41	5501.73	6362.44	3347.17
2011	2211.79	633.29	6376.50	7666.74	3835.86
2012	2488.26	676.35	7326.60	9023.76	4369.05
2013	2766.95	716.25	8249.75	10395.37	4941.39
2014	3032.57	753.50	8909.73	11299.77	5603.54
2015	3290.34	796.45	9212.66	11683.96	6410.45
2016	3573.31	844.23	9747.00	12571.94	7122.01
2017	3559.02	892.36	7807.35	9026.65	7506.60
2018	3765.44	950.36	7947.88	9189.13	8017.04
2019	3916.06	1007.38	8035.30	9326.97	8329.71

## 全市历年第三产业增加值

单位:万元

年 份	第三产业						
		批发和零售业	交通运输仓储邮政业	住宿和餐饮业	金融业	房地产业	其他服务业
2002	343551	99355	42899	36502	12007	23669	129119
2003	416616	120748	56708	35067	14900	26871	157169
2004	453970	101913	58858	34297	15526	33524	204450
2005	423892	89407	60958	28560	24882	40911	173330
2006	474798	105139	62290	31731	34874	49370	185409
2007	547423	126384	64149	37176	48855	60875	202091
2008	628712	149352	66817	42605	57363	71457	230492
2009	697835	160516	68920	40261	69994	89714	256226
2010	835409	169793	70957	41116	86626	107165	347185
2011	962747	215541	75403	41102	88808	130033	398017
2012	1151031	267990	83825	43582	105967	173462	460456
2013	1345948	310055	89490	45580	155135	195686	524012
2014	1553555	382470	95316	48576	192219	171325	638171
2015	1906368	483558	113605	52828	256765	196225	774445
2016	2085012	489486	115510	56556	279752	234300	886384
2017	2303863	548709	129167	60201	308750	294585	936254
2018	2540306	612020	130491	63567	328295	352353	1026281
2019	2682825	665630	139562	70872	352780	373245	1053867

## 全市历年第三产业增加值指数

(以上年为 100)

单位:%

年 份	第三产业						
		批发和零售业	交通运输仓储邮政业	住宿和餐饮业	金融业	房地产业	其他服务业
2003	110.5	113.6	106.3	105.2	112.7	118.8	109.7
2004	111.7	116.1	106.4	105.7	110.8	119.3	110.5
2005	112.9	117.1	105.9	108.7	121.5	119.7	110.5
2006	111.3	117.7	100.7	111.2	117.0	120.8	108.8
2007	113.7	119.4	103.5	116.3	123.1	122.4	109.8
2008	112.5	113.2	102.6	110.8	126.4	116.0	112.2
2009	111.8	111.9	103.4	110.6	125.6	125.9	107.4
2010	114.8	114.0	103.8	109.7	123.5	120.0	115.7
2011	114.6	122.3	106.3	106.5	124.5	118.6	110.2
2012	113.9	120.1	111.2	104.2	118.0	112.5	111.5
2013	113.1	112.8	106.5	106.3	119.0	117.1	112.4
2014	113.4	118.9	106.7	104.1	122.0	116.7	107.7
2015	114.4	113.4	106.3	103.4	126.9	114.4	113.2
2016	111.1	105.0	105.0	105.3	111.3	121.1	113.4
2017	105.4	105.7	105.5	104.8	104.4	121.0	101.0
2018	106.8	109.6	104.2	104.2	102.7	113.1	105.1
2019	103.9	105.7	107.0	109.0	105.0	105.3	101.4

## 生 产 总 值

指标名称	单位	2018 年	构成 (%)	2019 年	构成 (%)	2019 年比 2018 年 增长 (%)
生产总值	万元	4582827	100	4884550	100	4.0
农业	万元	1311345	28.6	1467297	30.0	5.8
工业	万元	472640	10.3	465942	9.5	1.5
建筑业	万元	285836	6.2	295355	6.0	0.3
运输仓储及邮电业	万元	130491	2.8	139562	2.9	7.0
批发和零售业	万元	612020	13.4	665630	13.6	5.7
住宿和餐饮业	万元	63567	1.4	70872	1.5	9.0
金融保险业	万元	328295	7.2	352780	7.2	5.0
房地产业	万元	352353	7.7	373245	7.6	5.3
其他服务业	万元	1026283	22.4	1053867	21.6	1.4
第一产业	万元	1284237	28.0	1440624	29.5	6.0
第二产业	万元	758284	16.5	761100	15.6	1.1
第三产业	万元	2540306	55.4	2682825	54.9	3.9
人均生产总值	元	25090	-	26744	-	4.0



## 市县区生产总值(2019)

单位:万元

县区	地区生产总值	第一产业	第二产业	第三产业	农林牧渔业	工业	建筑业	批发和零售业	交通运输、仓储和邮政业	住宿和餐饮业	金融业	房地产业	其他	人均地区生产总值(元)
凉州区	3144251	777176	543366	1823709	787678	302764	240757	588665	101996	57785	210443	253718	600446	30953
民勤县	720241	322026	83236	314979	330177	59195	24068	40616	3935	2995	45702	37517	176035	29811
古浪县	562577	223960	46713	291905	227918	30063	16658	20190	17322	3608	40280	50715	155823	14464
天祝县	457481	117463	87784	252233	121524	73919	13872	16159	16309	6484	56354	31295	121564	25409

## 市县区生产总值指数(2019)

上年=100

单位:%

县区	地区生产总值	第一产业	第二产业	第三产业	农林牧渔业	工业	建筑业	批发和零售业	交通运输、仓储和邮政业	住宿和餐饮业	金融业	房地产业	其他	人均地区生产总值
凉州区	104.2	105.5	103.9	103.8	105.3	101.5	107.6	105.7	106.7	109.3	107.0	104.8	99.6	104.3
民勤县	103.0	106.1	96.2	102.4	105.9	103.3	80.8	107.4	106.4	109.8	99.2	105.5	101.3	103.0
古浪县	104.4	107.1	94.2	104.8	106.9	105.3	77.4	107.5	107.4	106.7	104.7	105.0	104.3	104.4
天祝县	103.3	106.7	95.3	105.3	106.4	100.8	72.0	111.8	108.8	107.5	107.6	104.9	103.2	102.5

## 市县区生产总值构成(2019)

单位:%

县区	地区生产总值	第一产业	第二产业	第三产业	农林牧渔业	工业	建筑业	批发和零售业	交通运输、仓储和邮政业	住宿和餐饮业	金融业	房地产业	其他
凉州区	100	24.72	17.28	58.00	25.05	9.63	7.66	18.72	3.24	1.84	6.69	8.07	19.10
民勤县	100	44.71	11.56	43.73	45.84	8.22	3.34	5.64	0.55	0.42	6.35	5.21	24.44
古浪县	100	39.81	8.30	51.89	40.51	5.34	2.96	3.59	3.08	0.64	7.16	9.01	27.70
天祝县	100	25.68	19.19	55.14	26.56	16.16	3.03	3.53	3.56	1.42	12.32	6.84	26.57

## 2019 年全国、全省、全市主要经济指标完成情况

指标名称	单位	全 国		全 省		全 市	
		绝对数	增长 (%)	绝对数	增长 (%)	绝对数	增长 (%)
生产总值	亿元	990865	6.1	8718.3	6.2	488.46	4.0
第一产业	亿元	70467	3.1	1050.5	5.8	144.06	6.0
第二产业	亿元	386165	5.7	2862.4	4.7	76.11	1.1
第三产业	亿元	534233	6.9	4805.4	7.2	268.28	3.9
人均生产总值	元	70892	5.7	32995	5.7	26744	4.0
粮食总产量	万吨	66384	0.9	1163.0	1.0	103.4	-5.9
肉类总产量	万吨	7649	-10.2	101.7	0.5	16.4	-4.2
工业增加值	亿元	317109	5.7	2319.7	4.9	46.59	1.5
规模以上工业增加值	亿元	-	5.7	-	5.2	-	1.8
固定资产投资	亿元	-	5.1	-	6.6	-	14.3
社会消费品零售额	亿元	411649	8.0	3700.3	7.7	144.59	7.6
城镇居民人均可支配收入	元	42359	7.9	32323.0	7.9	30048	8.6
农村居民人均可支配收入	元	16021	9.6	9629.0	9.4	12566	9.1
居民消费品价格指数	%	102.9	2.9	102.3	2.3	102.2	2.2
一般公共预算收入	亿元	190382	3.8	850.2	5.2	28.37	-1.6
一般公共预算支出	亿元	238874	8.1	3956.7	4.9	204.60	1.7
公路货运周转量	亿吨公里	59636	-	1193.8	6.7	187.92	6.9
公路客运周转量	亿人公里	8857	-4.6	227.8	-2.3	26.01	-7.2
邮政业务总量	亿元	16230	31.5	38.6	24.4	1.63	22.5
电信业务总量	亿元	106789	62.9	1958.9	64.3	92.72	72.2
执业医师和执业助理医师	万人	382	6.7	6.29	6.6	0.43	7.0
城乡居民储蓄存款余额	亿元	821296	13.4	11181.9	12.4	706.62	15.0

## 2019年14个市州主要经济指标及所占位次(一)

地 区	常住人口(万人)		生产总值(亿元)				第一产业增加值(亿元)			
	绝对值	自增率‰	绝对值	位次	增速(%)	位次	绝对值	位次	增速(%)	位次
全 国	140005	3.34	990865	-	6.1	-	70467	-	3.1	-
全 省	2647.43	3.85	8718.3	-	6.2	-	1050.5	-	5.8	-
兰州市	379.09	3.47	2837.4	1	6.0	10	51.7	10	5.5	11
嘉峪关市	25.31	5.00	283.4	13	6.5	5	4.7	14	5.2	12
金昌市	45.82	2.31	340.3	11	9.7	1	24.1	13	5.8	7
白银市	174.08	3.15	486.3	6	6.2	8	87.0	6	6.1	3
天水市	336.89	3.41	632.7	3	6.7	4	114.9	2	5.7	10
武威市	182.50	2.89	488.5	5	4.0	13	144.1	1	6.0	4
张掖市	123.76	3.54	448.7	8	6.5	5	114.9	3	5.8	7
平凉市	212.53	3.58	456.6	7	6.4	7	91.3	5	6.0	4
酒泉市	113.22	2.77	618.2	4	7.7	2	93.6	4	6.3	1
庆阳市	227.88	4.18	743.0	2	5.3	12	85.2	7	5.8	7
定西市	282.58	3.25	416.4	10	6.2	8	78.0	9	6.2	2
陇南市	264.31	3.53	445.1	9	7.4	3	78.9	8	5.9	6
临夏州	207.14	7.61	303.5	12	6	10	40.6	12	4.8	14
甘南州	72.32	7.35	218.3	14	3.5	14	41.7	11	5.1	13

## 2019年14个市州主要经济指标及所占位次(二)

地 区	第二产业增加值(亿元)				第三产业增加值(亿元)			
	绝对值	位次	增速(%)	位次	绝对值	位次	增速(%)	位次
全 国	386165	-	5.7	-	534233	-	6.9	-
全 省	2862.4	-	4.7	-	4805.4	-	7.2	-
兰州市	945.4	1	1.9	12	1840.3	1	8.4	1
嘉峪关市	178.1	6	7.6	4	100.6	13	4.2	11
金昌市	219.9	4	13.6	1	96.3	14	1.8	14
白银市	180.8	5	6.8	7	218.6	10	5.7	9
天水市	159.6	7	4.9	10	358.2	2	8.0	2
武威市	76.1	11	1.1	13	268.3	6	3.9	12
张掖市	87.6	10	7.5	5	246.2	8	6.3	6
平凉市	123.7	8	6.2	8	241.6	9	6.6	5
酒泉市	253.8	3	9.7	2	270.8	5	6.0	8
庆阳市	372.6	2	7.5	5	285.2	3	2.2	13
定西市	66.3	12	3.5	11	272.1	4	7.0	4
陇南市	106.8	9	9.0	3	259.4	7	7.2	3
临夏州	58.6	13	5.8	9	204.3	11	6.2	7
甘南州	33.2	14	-3.6	14	143.4	12	5.1	10

## 2019年14个市州主要经济指标及所占位次(三)

地区	全部工业增加值		规模以上工业增加值	
	增速(%)	位次	增速(%)	位次
全国	5.7	-	5.7	-
全省	4.9	-	5.2	-
兰州市	2.0	12	2.0	12
嘉峪关市	7.8	6	8.0	6
金昌市	15.4	1	15.9	1
白银市	6.2	7	6.6	8
天水市	5.4	9	6.2	9
<b>武威市</b>	<b>1.5</b>	<b>13</b>	<b>1.8</b>	<b>13</b>
张掖市	9.2	4	11.8	3
平凉市	5.8	8	6.2	9
酒泉市	10.0	3	12.2	2
庆阳市	7.9	5	8.2	5
定西市	3.0	11	3.9	11
陇南市	10.1	2	11.3	4
临夏州	4.7	10	7.3	7
甘南州	-6.0	14	-9.5	14

## 2019年14个市州主要经济指标及所占位次(四)

地区	社会消费品零售总额(亿元)			固定资产投资		
	绝对值	位次	增速(%)	位次	增速(%)	位次
全国	411649	-	8.0	-	5.1	-
全省	3700.3	-	7.7	-	6.6	-
兰州市	1672.00	1	7.6	8	-4.66	14
嘉峪关市	72.02	13	7.2	13	11.96	8
金昌市	101.98	12	7.8	5	10.37	11
白银市	162.90	7	8.1	2	13.07	6
天水市	270.11	2	8.0	3	11.48	10
<b>武威市</b>	<b>144.59</b>	<b>10</b>	<b>7.6</b>	<b>8</b>	<b>14.25</b>	<b>4</b>
张掖市	206.93	4	8.2	1	13.46	5
平凉市	167.58	6	7.7	6	12.32	7
酒泉市	255.70	3	7.4	12	14.86	3
庆阳市	182.21	5	7.6	8	14.95	2
定西市	160.04	8	7.7	6	15.4	1
陇南市	146.66	9	7.6	8	11.79	9
临夏州	106.01	11	8.0	3	4.60	12
甘南州	47.52	14	7.0	14	3.11	13

## 2019年14个市州主要经济指标及所占位次(五)

地 区	一般公共预算收入(亿元)				一般公共预算支出(亿元)			
	绝对值	位次	增速(%)	位次	绝对值	位次	增速(%)	位次
全 国	190382	-	3.8	-	238874	-	8.1	-
全 省	850.2	-	5.2	-	3956.7	-	4.9	-
兰州市	233.2	1	-0.1	11	460.4	1	-1.1	12
嘉峪关市	19.5	12	8.1	8	31.9	14	-2.1	13
金昌市	20.8	11	-1.7	13	66.3	13	5.7	8
白银市	31.1	6	7.9	9	190.3	10	17.3	1
天水市	50.3	3	15.0	2	311.4	2	6.9	6
武威市	28.4	7	-1.6	12	204.6	9	1.7	11
张掖市	26.9	8	2.1	10	161.0	11	-4.5	14
平凉市	32.5	5	14.9	3	241.5	7	13.5	3
酒泉市	37.0	4	8.5	7	157.6	12	14.9	2
庆阳市	58.6	2	19.5	1	282.9	3	13.1	4
定西市	24.7	9	9.7	6	260.2	6	3.7	9
陇南市	23.6	10	-6.8	14	278.5	4	6.2	7
临夏州	16.4	13	13.6	4	275.6	5	9.2	5
甘南州	10.5	14	10.1	5	209.6	8	3.4	10

## 2019年14个市州主要经济指标及所占位次(六)

地 区	城镇居民人均可支配收入(元)				农村居民人均可支配收入(元)			
	绝对值	位次	增速(%)	位次	绝对值	位次	增速(%)	位次
全 国	42359	-	7.9	-	16021	-	9.6	-
全 省	32323	-	7.9	-	9629	-	9.4	-
兰州市	38095	4	8.8	1	13605	5	10.0	3
嘉峪关市	42601	1	7.5	12	21027	1	9.0	11
金昌市	40553	2	8.2	6	15719	3	8.9	13
白银市	31769	6	7.8	10	9927	7	9.6	7
天水市	28708	9	8.0	7	8439	10	9.7	6
武威市	30048	7	8.6	3	12566	6	9.1	10
张掖市	27465	10	8.7	2	14944	4	9.0	11
平凉市	29644	8	8.0	7	9084	9	9.4	8
酒泉市	38234	3	8.5	4	18609	2	8.8	14
庆阳市	32107	5	8.3	5	9686	8	9.3	9
定西市	26222	12	7.9	9	8226	12	9.8	5
陇南市	25613	13	7.7	11	7734	13	10.3	1
临夏州	22376	14	7.4	13	7512	14	10.2	2
甘南州	26592	11	7.3	14	8437	11	9.9	4



武威统计年鉴——

# 统计资料篇



农村经济

农村调查







## 农村基层组织情况

2019年

项 目	单位	全市	凉州区	民勤县	古浪县	天祝县
<b>一、乡镇政权建设</b>						
1.乡镇政府	个	93	37	18	19	19
其中:镇政府	个	84	37	18	15	14
2.村民委员会	个	1111	441	248	244	178
3.村民小组	个	8513	3814	1794	2106	799
4.乡(镇)村及村民小组干部	人	18317	8129	3542	4091	2555
①乡干部数	人	394			213	181
②镇干部数	人	6073	2704	1025	1138	1206
③村委会干部数	人	3637	1527	723	727	660
④村民小组干部数	人	8213	3898	1794	2013	508
<b>二、村镇建设</b>						
(一)村镇现有房屋	万平方米	7802.66	4240.55	1904.69	1149.60	507.82
1.居民现有房屋	万平方米	6526.19	3538.11	1607.04	991.30	389.74
2.公共设施房屋面积	万平方米	597.93	269.83	189.81	71.97	66.32
3.生产房屋面积	万平方米	678.54	432.61	107.84	86.33	51.76
(二)自来水受益村数	个	1077	439	248	217	173
1.自来水受益户数	万户	34.78	18.38	5.60	7.30	3.50
2.自来水受益人口	万人	141.94	75.20	22.39	31.14	13.21
(三)乡村交通状况						
1.通公路的乡镇数	个	93	37	18	19	19
2.通公路的村数	个	1097	441	248	234	174
3.通汽车的村数	个	1061	441	248	195	177
(四)通电村数	个	1096	441	248	230	177
1.通电的乡镇数	个	93	37	18	19	19
2.通电的户数	万户	35.66	18.53	5.64	7.97	3.52
(五)通电话的村数	个	1098	441	248	232	177
1.通电话的户数	万户	34.69	18.47	5.64	7.20	3.38
2.通互联网的户数	万台	13.75	5.85	3.06	3.66	1.17
3.农户拥有计算机数量	万户	8.36	4.14	1.87	1.82	0.53
(六)通有线电视的村数	个	992	432	224	177	159
(七)通宽带的村数	个	1058	441	248	196	173
<b>三、乡村户数</b>	万户	35.77	18.53	5.64	8.07	3.53
<b>四、乡村人口</b>	万人	145.06	75.97	22.52	33.24	13.33
其中:男	万人	78.49	40.55	12.14	18.27	7.53

## 农林牧渔业增加值

2019年

指 标	单位	全市	凉州区	民勤县	古浪县	天祝县
农林牧渔业增加值(现价)	万元	1467297	786777	330508	228199	121812
一、农业	万元	873070	432772	222174	160141	57983
二、林业	万元	17233	3368	6983	6221	662
三、牧业	万元	548232	339212	92612	57598	58810
四、渔业	万元	301	36	257	0	8
五、农林牧渔业服务业	万元	28460	11389	8482	4240	4349
农林牧渔业发展速度(可比价)	%	105.80	105.64	105.90	106.88	106.35
一、农业	%	104.67	103.68	106.55	104.10	106.22
二、林业	%	118.91	4030.35	94.08	184.46	119.72
三、牧业	%	107.94	108.40	108.90	113.03	107.16
四、渔业	%	94.32	185.11	87.18	0.00	158.63
五、农林牧渔业服务业	%	97.73	96.86	98.40	98.26	98.24

## 农林牧渔业总产值(现价)

2019年

项 目	单位	全市	凉州区	民勤县	古浪县	天祝县
农林牧渔业总产值	万元	2499537	1333224	544539	404261	217513
一、农业产值	万元	1608872	833210	367361	291166	117135
(一)谷物及其他作物	万元	462974	203362	73783	168192	17637
(二)蔬菜、园艺作物	万元	855954	575317	153367	71154	56117
(三)水果、坚果、饮料和香料	万元	181325	48868	116362	15534	561
(四)中药材	万元	108619	5664	23849	36286	42820
二、林业产值	万元	35537	7200	13947	12431	1959
(一)林木的培育和种植	万元	22516	6905	10405	3405	1801
(二)木材采运	万元	1417.13	294.86	16.21	948.86	157.20
(三)林产品的采集	万元	11603	0	3526	8078	0
三、牧业产值	万元	745227	448938	130250	84358	81680
(一)牲畜的饲养	万元	480000	248657	105286	52467	73591
(二)猪的饲养	万元	237820	186504	16622	28438	6256
(三)家禽	万元	25651	13620	8134	3177	720
(四)其他畜牧业	万元	1756	158	209	276	1114
四、渔业产值	万元	439.77	73.84	355.00	0.00	10.93
五、农林牧渔服务业产值	万元	109462	43803	32625	16306	16728
(一)农业服务业	万元	84019	33734	21697	14384	14204
(二)林业服务业	万元	4680	1125	2130	432	993
(三)牧业服务业	万元	20752	8943	8790	1491	1529
(四)渔业服务业	万元	10	0	8	0	2

## 种植业生产情况(一)

2019年

项 目	单位	全市	凉州区	民勤县	古浪县	天祝县
农作物播种面积合计	亩	3764084	1612181	870099	882579	399224
一、谷物及其它作物播种面积	亩	2731991	1253157	562302	683420	233112
粮食作物播种面积	亩	2237877	1181402	383259	530827	142389
其中:复种面积	亩	189057	189057	0	0	0
粮食作物总产量	吨	1033652	612129	180054	200207	41262
其中:夏粮播种面积	亩	897500	461514	129774	197586	108626
夏粮产量	吨	326864	175539	57791	68829	24704
(一)谷物播种面积	亩	1996197	1130944	378545	391118	95589
谷物产量	吨	949874	595395	177891	154906	21682
1.小麦播种面积	亩	752636	438814	129774	163547	20502
小麦产量	吨	296457	170814	57791	63298	4554
其中:春小麦播种面积	亩	587007	331322	129774	105406	20502
春小麦产量	吨	243027	133191	57791	47491	4554
2.玉米播种面积	亩	1140088	679513	248771	211487	317
玉米产量	吨	629097	420897	120100	88000	100
3.谷子播种面积	亩	85	0	0	85	0
谷子产量	吨	18	0	0	18	0
4.高粱播种面积	亩	1276	0	0	1276	0
高粱产量	吨	428	0	0	428	0
5.啤酒大麦播种面积	亩	16530	12617	0	2617	1296
啤酒大麦产量	吨	4824	3684	0	706	434
6.燕麦播种面积	亩	2180	0	0	1700	480
燕麦产量	吨	335	0	0	238	97
7.青稞播种面积	亩	9897	0	0	1439	8458
青稞产量	吨	2800	0	0	176	2624
8.其他谷物播种面积	亩	73504	0	0	8967	64537
其它谷物产量	吨	15916	0	0	2042	13874
其中:夏收其他谷物播种面积	亩	65910	0	0	1783	64127
夏收其他谷物产量	吨	14082	0	0	236	13846

## 种植业生产情况(二)

2019年

项 目	单位	全市	凉州区	民勤县	古浪县	天祝县
(二)豆类播种面积	亩	77140	19963	312	41945	14920
豆类产量	吨	11959	2645	43	5843	3428
1.大豆播种面积	亩	10818	5199	0	4799	820
大豆产量	吨	1064	494	0	434	136
2.蚕豆播种面积	亩	21221	6955	0	10764	3502
蚕豆产量	吨	4540	629	0	2700	1211
3.其它豆类播种面积	亩	45101	7809	312	26382	10598
其它豆类产量	吨	6355	1522	43	2709	2081
其中:夏收豆类播种面积	亩	29125	3128	0	15736	10261
夏收豆类产量	吨	3827	413	0	1476	1938
(三)折粮薯类播种面积	亩	164540	30495	4402	97764	31879
折粮薯类产量	吨	71818	14089	2120	39458	16152
粮食播种面积中粮食制种面积	亩	67161	52591	0	14570	0
粮食制种产量	吨	33855	27907	0	5948	0
玉米制种面积	亩	66281	52591	0	13690	0
玉米制种产量	吨	33855	27907	0	5948	0
其它粮食制种面积	亩	880	0	0	880	0
(四)棉花播种面积	亩	239	0	239	0	0
棉花(皮棉)	吨	30	0	30	0	0
(五)油料播种面积	亩	203917	9977	124955	44231	24754
油料产量	吨	64343	2621	46073	12392	3257
1.胡麻籽播种面积	亩	11604	100	0	11442	62
胡麻籽产量	吨	2616	12	0	2595	9
2.油菜籽播种面积	亩	40167	6492	473	8560	24642
油菜籽产量	吨	6541	1397	118	1784	3242
3.葵花籽播种面积	亩	148203	3085	120848	24220	50
葵花籽产量	吨	54488	1151	45319	8012	7
4.花生播种面积	亩	300	300	0	0	0
花生产量	吨	60	60	0	0	0
5.其它油料播种面积	亩	3643	0	3634	9	0
其它油料产量	吨	638	0	636	2	0
(六)甜菜播种面积	亩	2524	509	0	2015	0
甜菜产量	吨	10420	2508	0	7912	0
(七)烟叶播种面积(未加工烟草)	亩	36	0	0	36	0
烟叶产量	吨	7	0	0	7	0

## 种植业生产情况(三)

2019年

项 目	单位	全市	凉州区	民勤县	古浪县	天祝县
(八)其它作物播种面积	亩	287398	61268	53849	106312	65969
1.青饲料播种面积	亩	249001	46885	53849	82298	65969
2.绿肥播种面积	亩	10	0	0	10	0
3.蔬菜及其他制种面积	亩	25204	6922	0	18282	0
(1)蔬菜制种面积	亩	6329	4946	0	1383	0
蔬菜制种产量	吨	1904	1345	0	559	0
(2)其它制种面积	亩	18875	1976	0	16899	0
其它制种产量	吨	8444	710	0	7734	0
4.其它播种面积	亩	13183	7461	0	5722	0
其它产量	吨	7636	6027	0	1609	0
<b>二、蔬菜园艺播种面积</b>	<b>亩</b>	<b>656397</b>	<b>340206</b>	<b>106429</b>	<b>110580</b>	<b>99183</b>
(一)蔬菜播种面积(含菜用瓜)	亩	651500	339703	105854	106761	99183
蔬菜产量	吨	2537664	1468315	471455	402586	195308
1.黄花菜播种面积	亩	260	0	0	260	0
黄花菜产量(干品)	吨	29	0	0	29	0
2.辣椒干播种面积(折合计算)	亩	24628	1761	22777	90	0
辣椒干产量	吨	13274	1685	11585	4	0
3.食用菌产量	吨	38646	31098	0	4111	3437
平菇产量	吨	1451	637	0	214	600
蘑菇产量	吨	4359	440	0	3897	22
金针菇产量	吨	30000	30000	0	0	0
其它食用菌产量	吨	2836	21	0	0	2815
4.其它蔬菜播种面积	亩	626612	337942	83077	106411	99183
其它蔬菜产量	吨	2485715	1435532	459870	398442	191870
(二)花卉种植面积	亩	4897	503	575	3819	0
1.鲜切花面积	亩	1296	503	575	218	0
鲜切花产量	万枝	435	183	230	22	0
2.盆栽观赏植物产量	万盆	8	0	0	8	0
<b>三、瓜果、坚果、饮料及香料作物播种面积</b>	<b>亩</b>	<b>194228</b>	<b>12110</b>	<b>169088</b>	<b>11675</b>	<b>1355</b>
(一)瓜类播种面积	亩	91980	10872	77897	2771	440
瓜类产量	吨	367975	34296	324374	8545	760
其中:西瓜播种面积	亩	18251	10844	5898	1509	0

## 种植业生产情况(四)

2019年

项 目	单位	全市	凉州区	民勤县	古浪县	天祝县
西瓜产量	吨	64027	34181	24890	4957	0
香瓜(甜瓜)播种面积	亩	63759	0	63089	670	0
香瓜(甜瓜)产量	吨	247662	0	246047	1615	0
其中:白兰瓜播种面积	亩	5322	0	5322	0	0
白兰瓜产量	吨	20756	0	20756	0	0
黄河蜜瓜播种面积	亩	57767	0	57767	0	0
黄河蜜瓜产量	吨	225291	0	225291	0	0
(二)草莓播种面积	亩	353	283	5	24	41
草莓产量	吨	346	300	5	13	28
(三)红黑瓜籽播种面积	亩	338	0	338	0	0
红黑瓜籽产量	吨	75	0	75	0	0
(四)白瓜籽播种面积	亩	25640	0	25640	0	0
白瓜籽产量	吨	4102	0	4102	0	0
(五)小茴香播种面积	亩	58327	0	58327	0	0
小茴香产量	吨	17790	0	17790	0	0
(六)孜然播种面积	亩	3060	0	0	3060	0
孜然产量	吨	571	0	0	571	0
(七)其它面积	亩	14530	955	6881	5820	874
其它产量	吨	20649	1266	13762	4492	1129
<b>四、中草药材播种面积</b>	<b>亩</b>	<b>181468</b>	<b>6709</b>	<b>32281</b>	<b>76904</b>	<b>65575</b>
中草药材产量	吨	79541	4760	12056	20943	41782
(一)当归播种面积	亩	13059	485	0	1863	10711
当归产量	吨	7926	193	0	300	7433
(二)党参播种面积	亩	1467	292	0	100	1075
党参产量	吨	579	272	0	67	240
(三)黄芪播种面积	亩	12290	1062	506	2590	8132
黄芪产量	吨	9721	431	405	786	8099
(四)柴胡播种面积	亩	6935	0	0	0	6935
柴胡产量	吨	300	0	0	0	300
(五)板蓝根播种面积	亩	7206	0	0	6506	700
板蓝根产量	吨	1391	0	0	1391	0

## 种植业生产情况(五)

2019年

项 目	单位	全市	凉州区	民勤县	古浪县	天祝县
(六)甘草播种面积	亩	15971	2305	6542	624	6500
甘草产量	吨	5578	2094	2870	614	0
(七)枸杞播种面积	亩	71681	653	14400	56628	0
枸杞产量	吨	18863	346	3905	14613	0
(八)其它中草药材播种面积	亩	52860	1912	10833	8593	31523
其它中草药材产量	吨	35183	1425	4877	3172	25709
附:制种面积	亩	92365	59513	0	32852	0
小麦秸	吨	444685	256220	86687	94947	6831
玉米秸	吨	1572744	1052244	300250	220000	250
高粱秸	吨	942	0	0	942	0
啤酒大麦秆	吨	5788	4421	0	847	520
糜、谷秆	吨	32	0	0	32	0
其他谷物秸	吨	26671	0	0	3438	23233
大豆秸	吨	1490	691	0	608	191
蚕豆秸	吨	5902	817	0	3510	1575
其他豆秸	吨	6990	1674	47	2980	2289
薯类秧	吨	43091	8453	1272	23675	9691
棉花秆	吨	96	0	96	0	0
花生秧	吨	102	102	0	0	0
油菜秆	吨	9158	1955	166	2498	4539
胡麻秆	吨	3923	19	0	3892	13
葵花秆	吨	141670	2994	117829	20830	17
其它油料作物副产品	吨	702	0	700	2	0
甜菜叶	吨	6252	1505	0	4747	0
烟秆	吨	21	0	0	21	0
棉籽	吨	57	0	57	0	0



# 林业生产情况

2019年

项 目	单位	全市	凉州区	民勤县	古浪县	天祝县
<b>一、造林面积</b>	亩	403249	21592	163600	106058	112000
1.人工造林	亩	329419	20851	158600	104968	45000
2.当年新封山(沙)育林面积	亩	72068	68	5000	0	67000
无林地和疏林地新封山育林	亩	72068	68	5000	0	67000
3.退化林修复面积	亩	1090	0	0	1090	0
退化防护林改造面积	亩	1090	0	0	1090	0
4.人工更新面积	亩	673	673	0	0	0
<b>二、年末实有封山(沙)育林面积</b>	亩	960613	4613	769000	0	187000
<b>三、四旁(零星)植树</b>	万株	1686	345	3	1338	0
<b>四、森林抚育面积</b>	亩	45358	9542	27200	8616	0
1.林木种子采集量	吨	4894		122	4772	0
2.当年苗木产量	万株	38590	397	23443	1090	13661
当年造林绿化实际用苗数量	万株	3835	15	3610	190	20
3.育苗面积	亩	25027	12129	7344	1054	4500
国有育苗面积	亩	5381	0	4733	154	494
当年退耕造林面积	亩	5412	1331	0	4081	0
1.天然生漆	吨	1360	0	0	1360	0
2.油桐籽	吨	149	0	0	149	0
3.五倍子	吨	76	0	0	76	0
4.竹笋干	吨	6002	0	0	6002	0
5.油茶籽	吨	9378	0	0	9378	0
6.乌柏子	吨	2465	0	0	2465	0
7.其它林产品	吨	275	0	0	275	0
8.木材	立方米	14148	8121	268	3155	2603
其中:村及村以下采伐	立方米	12877	6986	259	3155	2477
<b>五、抚育改造出材量</b>	立方米	8433	0	0	8433	0
野生药材采集量	吨	1332	0	1312	20	0
副食用野生植物采集量	吨	17	0	0	17	0
野柴草收集量	吨	2702	0	0	2702	0

## 园地变动及生产情况

2019年

项 目	单位	全市	凉州区	民勤县	古浪县	天祝县
<b>一、果园面积</b>	亩	252920	92512	108268	50814	1326
当年新植	亩	7018	4571	526	1187	734
当年减少	亩	58328	45043	9833	2295	1157
1.苹果园面积	亩	51728	32692	796	18239	0
当年新植苹果园	亩	618	276	10	332	0
当年减少苹果园	亩	4887	4391	33	463	0
2.梨园面积	亩	64221	42609	345	21266	0
当年新植梨园	亩	923	336	89	497	0
当年减少梨园	亩	33095	31618	1	1476	0
3.葡萄园面积	亩	52872	14388	32574	4818	1092
当年新植葡萄园	亩	4281	3308	337	126	510
当年减少葡萄园	亩	13559	8261	4087	55	1157
4.桃园面积	亩	550	479	66	5	0
当年新植桃园	亩	265	200	60	5	0
5.杏园面积	亩	916	551	62	292	10
当年新植杏园	亩	498	450	10	37	0
当年减少杏园	亩	10	3	7	0	0
6.枣园面积	亩	77698	1006	74405	2287	0
当年新植枣园	亩	15	0	0	15	0
当年减少枣园	亩	6451	472	5706	274	0
7.其它果园面积	亩	4935	785	20	3906	224
当年新植其它果园	亩	418	0	20	174	224
当年减少其它果园	亩	327	299	0	27	0
<b>二、园林水果产量</b>	吨	168918	80068	51878	35410	1561
1.苹果产量	吨	61879	33058	1009	27812	0
2.梨产量	吨	41036	34109	586	6341	0
3.葡萄产量	吨	36880	11924	23485	357	1113
其中:酿酒葡萄	吨	30134	9920	20214	0	0
4.红枣产量	吨	27148	154	26751	243	0
5.桃产量	吨	8	0	8	0	0
6.杏子产量	吨	662	572	24	66	0
7.其他园林水果产量	吨	1304	251	14	591	448

## 畜牧业生产经营情况(一)

2019年

项 目	单位	全市	凉州区	民勤县	古浪县	天祝县
<b>一、大牲畜合计</b>	头	574126	374131	26260	47062	126673
(1)牛	头	558748	371478	23632	45242	118396
其中:能繁殖的母畜	头	271898	193925	12200	7277	58496
良种及改良种乳牛	头	43278	35857	2312	2126	2983
其中:能繁殖的母畜	头	29442	25754	1051	1040	1597
牦牛	头	99749	200	0	486	99063
其中:能繁殖的母畜	头	47550	0	0	71	47479
(2)马	匹	4773	25	10	64	4674
其中:能繁殖的母畜	匹	2102	6	0	0	2096
(3)驴	匹	4830	2399	933	1157	341
其中:能繁殖的母畜	匹	1782	1088	413	152	129
(4)骡	匹	3727	204		262	3261
(5)骆驼	头	2048	25	1685	337	1
其中:能繁殖的母畜	头	712	15	693	4	0
在大牲畜中:役畜	头	11505	83	60	1445	9917
在大牲畜中:仔畜	头	188750	127060	12174	4100	45416
牛仔畜	头	186289	126786	11331	4037	44135
黄牛仔畜	头	109195	90311	10672	2563	5649
良种及改良种乳牛仔畜	头	5130	3700	656	181	593
牦牛仔畜	头	37363	0	0	14	37349
马仔畜	匹	937	0	0	0	937
驴仔畜	匹	737	264	363	46	64
骡子仔畜	匹	306	10	0	16	280
骆驼仔畜	头	481	0	480	1	0
<b>二、年末猪存栏</b>	头	777126	508063	79941	148500	40622
其中:能繁殖的母畜	头	114683	78432	9182	21528	5541
<b>三、年末羊存栏</b>	只	3948528	1205302	1177874	764863	800489
其中:能繁殖的母畜	只	1856628	574672	666365	207815	407776
(1)年末山羊存栏	只	201399	74444	29934	5457	91564
其中:能繁殖的母畜	只	86449	37670	10835	2146	35798
山羊中:奶山羊	只	2489	2178	158	141	12
(2)年末绵羊存栏	只	3747129	1130858	1147940	759406	708925

## 畜牧业生产经营情况(二)

2019年

项 目	单位	全市	凉州区	民勤县	古浪县	天祝县
其中:能繁殖的母畜	只	1770179	537002	655530	205669	371978
细毛羊及改良羊	只	556662	271470	12467	13182	259543
其中:能繁殖的母畜	只	213096	108000	4799	11018	89279
半细毛羊及改良羊	只	216474	163753	5544	4412	42765
其中:能繁殖的母畜	只	101832	79201	2562	654	19415
四、年末鸡(鸭、鹅)存栏	万只	601	309	186	90	16
其中:蛋鸡	万只	352	116	162	60	14
当年鸡(鸭、鹅)出栏	万只	387	212	128	35	11
五、当年家兔出栏	万只	3	0	2	1	0
六、年末养蜂数量	箱	8153	603	7550	0	0
七、当年出栏肉猪头数	头	1292066	984351	88027	174829	44859
八、当年出售和自宰的肉用牛	头	282218	183644	14424	28484	55666
九、当年出售和自宰的肉用马	匹	905	0	0	26	879
十、当年出售和自宰的肉用骡子	匹	355	2	0	58	295
十一、当年出售和自宰的肉用驴	匹	3167	606	2269	207	85
十二、当年出售和自宰的肉用骆驼	头	1572	0	1533	39	0
十三、当年出售和自宰的肉用羊	只	2700711	804763	914060	510368	471520
(1)绵羊	只	2526874	746584	881842	503109	395339
(2)山羊	只	173837	58179	32218	7259	76181
十四、特种禽出售量	万只	11	8	0	4	0
珍珠鸡	万只	0	0	0	0	1
三黄鸡	万只	1	1	0	0	2
肉鸽	万只	10	7	0	4	3
其它特种禽	万只	0	0	0	0	4
鹿	只	2110	0	0	300	1810
狗	只	761	214	0	127	420
其中:肉狗	只	219	123	0	86	10
猫	只	32	32	0	0	0

## 畜牧业生产经营情况(三)

2019年

项 目	单位	全市	凉州区	民勤县	古浪县	天祝县
<b>一、肉产量</b>	吨	164153	101767	23199	23170	16017
猪 肉	吨	90445	68905	6162	12238	3140
牛 肉	吨	28222	18364	1442	2848	5567
马 肉	吨	76.93	0	0	2.21	74.72
骡子肉	吨	35.5	0.2	0	5.8	29.5
驴 肉	吨	269	52	193	18	7
骆驼肉	吨	263	0	256	7	0
羊 肉	吨	40511	12071	13711	7656	7073
禽 肉	吨	4296	2372	1411	387	126
兔 肉	吨	36	3	24	9	0
<b>二、活的畜禽产品产量</b>						
牛奶产量	吨	20326	16740	683	678	2225
羊奶产量	吨	135	117	9	8	1
山羊毛产量	吨	95	31	15	3	46
山羊绒产量	吨	19	6	3	1	9
绵羊毛	吨	6542	2164	1743	1161	1474
其中:细羊毛产量	吨	1618	762	37	40	779
半细羊毛产量	吨	380	274	11	9	86
骆驼绒产量	吨	1.02	0.01	0.84	0.17	0
骆驼毛	吨	9.21	0.11	7.58	1.52	0
兔 毛	吨	2.99	0.26	2.00	0.73	0
鲜蛋产量	吨	18081	9320	5579	2698	485
天然蜂蜜产量	吨	81.53	6.03	75.50	0	0
蜂蜡产量	吨	6.52	0.48	6.04	0	0

## 农村电气、化学、水利情况

2019年

项 目	单位	全市	凉州区	民勤县	古浪县	天祝县
<b>一、农村电气化情况</b>						
(一)发电						
水电站个数	个	17	16	0	0	1
装机容量	万千瓦	17	16	0	0	2
发电量	万千瓦时	384	133	0	1	250
(二)农村用电量						
1.农村生产用电	万千瓦时	61079	35212	11114	13655	1098
2.农村生活用电	万千瓦时	23541	15214	2648	2864	2816
<b>二、农村化学化</b>						
(一)农用化肥施用实物量						
1.氮肥	吨	145003	83840	39708	17876	3578
2.磷肥	吨	145015	91899	31309	17173	4634
3.钾肥	吨	28150	16049	10640	713	748
4.复合肥	吨	73779	30410	21261	16961	5147
(二)农用化肥施用折纯量						
1.氮肥	吨	41838	16538	17277	6616	1407
2.磷肥	吨	16462	6903	5022	3924	612
3.钾肥	吨	9256	3635	5205	34	381
4.复合肥	吨	28669	7808	11203	7217	2442
(三)塑料薄膜使用量						
	吨	17792	10388	2889	4053	463
<b>三、农村水利化</b>						
(一)机电井达到数						
	眼	12400	4023	7355	764	258
(二)旱涝保收面积						
	亩	1798754	934205	826109	36031	2409
(三)水平梯田						
	亩	290640	32306		136590	121744
(四)有效灌溉面积						
	亩	2971787	1397723	826881	591096	156087
(五)保证灌溉面积						
	亩	2805031	1338768	826881	537855	101527
(六)砂田						
	亩	5319	0	0	5119	200
(七)沟坝地						
	亩	3692	700	0	2992	0

武威统计年鉴——

# 统计资料篇



工业 交通

邮电 能源







## 规模以上工业企业单位数(一)

项 目	2019 年				单位:个
	全市	凉州区	民勤县	古浪县	天祝县
总 计	179	90	44	18	27
一、按登记注册类型分组	-	-	-	-	-
内资企业	174	88	43	16	27
国有企业	5	3	1	0	1
中央企业	1	1	0	0	0
地方企业	4	2	1	0	1
集体企业	2	1	1	0	0
有限责任公司	101	55	17	12	17
国有独资公司	6	3	2	1	0
其他有限责任公司	95	52	15	11	17
股份有限公司	7	5	1	0	1
私营企业	59	24	23	4	8
私营独资企业	1	1	0	0	0
私营有限责任公司	57	22	23	4	8
私营股份有限公司	1	1	0	0	0
其他企业	0	0	0	0	0
港、澳、台商投资企业	3	1	1	1	0
合资经营企业(港或澳、台资)	1	1	0	0	0
港澳台商独资经营企业	2	0	1	1	0
外商投资企业	2	1	0	1	0
中外合资经营企业	2	1	0	1	0
其他外商投资企业	0	0	0	0	0
二、在总计中:亏损企业	71	33	15	6	17
在总计中:国有控股企业	34	19	5	6	4
在总计中:轻工业	74	49	12	10	3
重工业	105	41	32	8	24
在总计中:大型企业	1	1	0	0	0
中型企业	10	8	1	0	1
小型企业	168	81	43	18	26

## 规模以上工业企业单位数(二)

项 目	2019 年				单位:个
	全市	凉州区	民勤县	古浪县	天祝县
三、按行业分组	-	-	-	-	-
煤炭开采和洗选业	7	1	3	0	3
非金属矿采选业	1	0	1	0	0
农副食品加工业	41	29	4	6	2
食品制造业	6	4	2	0	0
酒、饮料和精制茶制造业	4	3	1	0	0
纺织服装、服饰业	1	1	0	0	0
造纸和纸制品业	1	1	0	0	0
印刷和记录媒介复制业	2	1	1	0	0
石油、煤炭及其他燃料加工业	1	1	0	0	0
化学原料和化学制品制造业	10	1	8	1	0
医药制造业	7	6	1	0	0
橡胶和塑料制品业	10	5	2	2	1
非金属矿物制品业	28	13	1	2	12
黑色金属冶炼和压延加工业	6	0	0	1	5
有色金属冶炼和压延加工业	1	1	0	0	0
金属制品业	2	1	0	1	0
通用设备制造业	1	1	0	0	0
专用设备制造业	2	2	0	0	0
汽车制造业	1	1	0	0	0
铁路、船舶、航空航天和其他运输设备制造业	1	1	0	0	0
废弃资源综合利用业	1	0	1	0	0
电力、热力生产和供应业	43	15	19	5	4
燃气生产和供应业	1	1	0	0	0
水的生产和供应业	1	1	0	0	0

## 工业样本户数及增加值增长情况

项 目	2019 年				单位:个、%
	全 市	凉州区	民勤县	古浪县	天祝县
规模以上工业户数	179	90	44	18	27
1、国有及国有控股	34	19	5	6	4
集体	2	1	1	0	0
其他	-	-	-	-	-
其中:亏损企业	71	33	15	6	17
2、轻工业	74	49	12	10	3
重工业	105	41	32	8	24
规模以下样本户数	171	58	30	42	41
工业增加值增速	1.5	1.5	3.3	5.3	0.8
规模以上工业增加值增速	1.8	1.9	3.6	13.6	0.5
1、国有及国有控股	6.0	7.4	-14.8	27.7	6
集体	262.3	472.1	-	-	-
其他	-2.3	-4.7	6.4	4.2	-0.8
2、轻工业	0.0	-7.0	3.7	24.5	-14.6
重工业	2.5	7.6	3.6	7.6	1.0
3、大中型	-4.2	-10.7	-	-89.1	6.2
小型	4.7	19.0	3.6	21.7	-0.6

## 主要工业产品产量

2019年

产品名称	计量单位	本年生产	产品名称	计量单位	本年生产
原煤	万吨	110.79	电梯	台	256
焦炭	万吨	5.2	家具	万件	1.06
发电量	亿千瓦小时	71.46	冷冻蔬菜	万吨	1.17
供电量	亿千瓦小时	49.66	摩托车整车	万辆	2.40
小麦粉	万吨	45.28	饲料	万吨	32.13
食用植物油	万吨	0.04	砖	万块	1038
钢材	万吨	24.88	石墨及碳素制品	万吨	10.9
饮料酒	千升	110680.9	铁合金	万吨	5
白酒	千升	318	铝材	万吨	0.99
啤酒	千升	104047	中成药	吨	2102.66
葡萄酒	千升	6315.9	商品混凝土	万立方米	132.03
碳化钙	万吨	0.59	塑料制品	万吨	1.15
鲜、冷藏肉	万吨	4.37	水泥	万吨	122.88

## 分县区规模以上工业企业主要经济指标(一)

	2019年				单位:万元
	全 市	凉州区	民勤县	古浪县	天祝县
资产总计	5619096	3088195	1777450	441102	312350
流动资产合计	2033326.6	1294516	445032	141680	152099
其中:应收帐款	590487	277514	225647	56703	30623
存货	394144	257708	46932	38066	51437
其中:产成品	161635	80104	29585	19183	32764
固定资产原价	3989903	1990400	1408827	354627	236050
累计折旧	1109251	668745	257050	86228	97229
其中:本年折旧	180987	89568	61726	20695	8998
负债合计	4014336	2266671	1273278	283907	190480
流动负债	1781523	972908	520396	134196	154023
非流动负债	2232813	1293763	752882	149712	36456
所有者权益合计	1601258	818021	504171	157195	121871

## 分县区规模以上工业企业主要经济指标(二)

	2019年				单位:万元、人
	全市	凉州区	民勤县	古浪县	天祝县
实收资本	1120981	499416	444849	107749	68967
其中:国家资本	347928	207737	63785	65222	11185
集体资本	28197	25835	0	2362	0
法人资本	514100	128339	328010	29418	28333
个人资本	183124	89874	53054	10747	29449
港澳台商资本	0	0	0	0	0
外商资本	47632	47632	0	0	0
营业收入	2076021	1343721	300464	164333	267503
营业成本	1722810	1156572	205861	124999	235378
税金及附加	15944	9887	2954	984	2119
销售费用	72511	52822	3541	4859	11290
管理费用	74511	44151	10197	9355	10808
财务费用	109765	50636	44264	10140	4726
其中:利息支出	101552	50721	36298	9754	4779
利润总额	56690	35017	9548	15394	-3268
亏损企业亏损额	114215	61623	36739	2633	13220
利税总额	23309	39397	-41891	19321	6482
应付工资薪酬	166429	111982	16720	9781	27945
本年应交增值税	-49325	-5507	-54393	2944	7632
从业人员年平均人数	18226	10664	2365	1752	3445

## 规模以上工业企业主要经济指标(一)

2019年

单位:个、万元

项 目	企业单位(个)		资产总计	流动资产合计	应收账款
	全市	其中:亏损企业			
总 计	179	71	5619096	2033327	590487
一、按登记注册类型分组	-	-	-	-	-
内资企业	174	71	5048036	1913446	530429
国有企业	5	4	502046	100691	10160
中央企业	1	1	289148	138	0
地方企业	4	3	212898	100554	10160
集体企业	2	1	19907	10478	4604
有限责任公司	101	39	3303544	1069619	353445
国有独资公司	6	3	381903	148748	35551
其他有限责任公司	95	36	2921641	920871	317894
股份有限公司	7	5	321453	190007	34835
私营企业	59	22	901085	542651	127384
私营独资企业	1	0	12462	10264	0
私营有限责任公司	57	22	874889	522862	124083
私营股份有限公司	1	0	13734	9526	3302
其他企业	0	0	0	0	0
港、澳、台商投资企业	3	0	255899	63045	39367
合资经营企业(港或澳、台资)	1	0	32514	9724	1309
港澳台商独资经营企业	2	0	223386	53321	38058
外商投资企业	2	0	315161	56835	20692
中外合资经营企业	2	0	315161	56835	20692
其他外商投资企业	0	0	0	0	0
二、在总计中:亏损企业	71	71	2308763	732992	168869
在总计中:国有控股企业	34	12	2016832	614091	127449
在总计中:轻工业	74	24	1001260	596029	128202
重工业	105	47	4617837	1437298	462286
在总计中:大型企业	1	0	70224	40390	14048
中型企业	10	3	1011956	386462	46852
小型企业	168	68	4536916	1606475	529587

## 规模以上工业企业主要经济指标(续一)

2019年

单位:个、万元

项 目	企业单位(个)		资产总计	流动资产合计	应收账款
	全市	其中:亏损企业			
三、按行业分组			-	-	-
煤炭开采和洗选业	7	6	348890	65039	16121
非金属矿采选业	1	1	7428	2818	387
农副食品加工业	41	13	468629	279882	63017
食品制造业	6	3	108199	60708	18506
酒、饮料和精制茶制造业	4	1	128243	57602	3463
纺织服装、服饰业	1	0	7274	4895	75
造纸和纸制品业	1	1	2338	1303	182
印刷和记录媒介复制业	2	0	6290	2147	630
石油、煤炭及其他燃料加工业	1	1	78214	53421	8565
化学原料和化学制品制造业	10	3	101897	55179	7126
医药制造业	7	0	127138	92451	14615
橡胶和塑料制品业	10	4	124492	95521	30793
非金属矿物制品业	28	13	324269	180827	95754
黑色金属冶炼和压延加工业	6	6	50191	39862	3864
有色金属冶炼和压延加工业	1	1	43836	35286	10461
金属制品业	2	1	10332	4578	509
通用设备制造业	1	1	7401	4914	0
专用设备制造业	2	1	211526	124634	12584
汽车制造业	1	1	14567	5118	870
铁路、船舶、航空航天和其他运输设备制造业	1	0	4206	2925	0
废弃资源综合利用业	1	0	14402	4201	597
电力、热力生产和供应业	43	13	3279398	808610	300744
燃气生产和供应业	1	0	22291	15057	0
水的生产和供应业	1	1	127647	36348	1627



## 规模以上工业企业主要经济指标(二)

2019年

单位:万元

项 目	存货	产成品	固定资产 原价	累计折旧	本年折旧	负债合计
<b>总 计</b>	<b>394144</b>	<b>161635</b>	<b>3989903</b>	<b>1109251</b>	<b>180987</b>	<b>4014336</b>
一、按登记注册类型分组						
内资企业	383178	159318	3483073	1030501	147721	3646124
国有企业	6705	4942	594346	296112	27131	424716
中央企业	47	0	494790	264173	23418	289148
地方企业	6658	4942	99556	31939	3714	135568
集体企业	3216	2745	12072	2919	621	15762
有限责任公司	218024	87097	2406284	620986	95850	2330724
国有独资公司	4902	27	209428	84402	10800	352165
其他有限责任公司	213122	87071	2196856	536584	85050	1978558
股份有限公司	31753	8695	60737	12790	3726	268753
私营企业	123480	55838	409634	97694	20393	606170
私营独资企业	64	0	2188	187	0	13081
私营有限责任公司	117783	50205	402506	96609	20271	587435
私营股份有限公司	5633	5633	4940	898	122	5653
其他企业	0	0	0	0	0	0
港、澳、台商投资企业	8020	1814	240189	56695	11626	167814
合资经营企业(港或澳、台资)	0	0	35483	12700	1725	7582
港澳台商独资经营企业	8020	1814	204705	43995	9901	160232
外商投资企业	2945	504	266642	22055	21640	200398
中外合资经营企业	2945	504	266642	22055	21640	200398
其他外商投资企业	0	0	0	0	0	0
二、在总计中:亏损企业	152390	75728	1709206	578077	74601	1994663
在总计中:国有控股企业	43085	18494	1742388	652659	72483	1570440
在总计中:轻工业	255248	98453	415471	136499	20900	506479
重工业	138895	63183	3574432	972752	160086	3507856
在总计中:大型企业	16026	831	56708	28661	3387	33781
中型企业	72089	7478	575320	150405	37661	774772
小型企业	306029	153326	3357876	930186	139939	3205782

## 规模工业企业以上主要经济指标(续二)

2019年

单位:万元

项 目	存货	产成品	固定资产 原价	累计折旧	本年折旧	负债合计
三、按行业分组	-	-	-	-	-	-
煤炭开采和洗选业	4374	1065	284733	86011	9962	312870
非金属矿采选业	1734	1672	6080	1503	589	4256
农副食品加工业	138015	49382	162976	52089	6502	234366
食品制造业	22456	4234	79020	34369	4374	56011
酒、饮料和精制茶制造业	40510	12049	60086	19676	2859	67682
纺织服装、服饰业	336	329	3503	1227	381	4918
造纸和纸制品业	438	35	1033	129	59	1337
印刷和记录媒介复制业	1496	87	6238	2284	37	1985
石油、煤炭及其他燃料加工业	24751	9205	32456	3125	652	65672
化学原料和化学制品制造业	12466	5017	42225	7615	3283	68245
医药制造业	20541	13467	43013	16186	2819	42391
橡胶和塑料制品业	28967	17103	32273	8589	1820	74254
非金属矿物制品业	42926	26708	193085	63412	9309	181169
黑色金属冶炼和压延加工业	17820	10308	13371	6117	1106	35469
有色金属冶炼和压延加工业	9620	3477	9168	1680	301	39350
金属制品业	1573	862	3447	1102	86	4203
通用设备制造业	1545	1148	1545	344	0	5586
专用设备制造业	10347	423	41057	4260	2694	172889
汽车制造业	513	28	2043	537	188	5115
铁路、船舶、航空航天和其他运输设备制造业	1673	1298	746	134	57	3126
废弃资源综合利用业	3604	3604	5388	919	38	390
电力、热力生产和供应业	8222	135	2882117	772036	130207	2497593
燃气生产和供应业	60	0	8419	2236	456	13806
水的生产和供应业	156	0	75882	23673	3208	121654

## 规模以上工业企业主要经济指标(三)

2019年

单位:万元

项 目	流动负债 合计	应付账款	所有者权益 合计	营业收入	营业成本
总 计	1781523	464464	1601258	2076021	1722810
一、按登记注册类型分组					
内资企业	1688818	442014	1398409	1933358	1614273
国有企业	43775	22328	77330	213033	235570
中央企业	-1854	14906	0	186720	214279
地方企业	45629	7423	77330	26313	21291
集体企业	13112	9781	4145	14750	12911
有限责任公司	1094249	308807	972821	1093756	884765
国有独资公司	150559	47645	29738	60958	61154
其他有限责任公司	943690	261162	943083	1032799	823611
股份有限公司	264145	27584	52701	92706	66741
私营企业	273535	73514	291413	519112	414288
私营独资企业	2879	233	-619	2759	2672
私营有限责任公司	265004	67643	283951	514347	410332
私营股份有限公司	5653	5639	8081	2006	1284
其他企业	0	0	0	0	0
港、澳、台商投资企业	62627	14458	88085	50557	32183
合资经营企业(港或澳、台资)	2464	1616	24932	5458	2140
港澳台商独资经营企业	60163	12842	63154	45099	30043
外商投资企业	30078	7992	114764	92107	76354
中外合资经营企业	30078	7992	114764	92107	76354
其他外商投资企业	0	0	0	0	0
二、在总计中:亏损企业	846752	211557	310598	756160	743348
在总计中:国有控股企业	615413	112678	446391	560238	477334
在总计中:轻工业	427467	104226	491278	889049	726466
重工业	1354056	360238	1109980	1186972	996344
在总计中:大型企业	31407	2876	36443	134203	84539
中型企业	420646	61879	237184	426041	365884
小型企业	1329470	399708	1327631	1515778	1272386

## 规模以上工业企业主要经济指标(续三)

2019年

单位:万元

项 目	流动负债 合计	应付账款	所有者权益 合计	营业收入	营业成本
三、按行业分组	-	-	-	-	-
煤炭开采和洗选业	219747	14439	36020	72276	62864
非金属矿采选业	4256	-22	3172	1462	839
农副食品加工业	186121	51964	230760	552844	503230
食品制造业	53168	10245	52188	155948	104939
酒、饮料和精制茶制造业	46366	8943	60560	39310	29192
纺织服装、服饰业	4026	680	2356	6188	1883
造纸和纸制品业	1337	1221	1001	1611	1557
印刷和记录媒介复制业	1985	1164	4305	4557	4172
石油、煤炭及其他燃料加工业	0	0	12542	42606	40360
化学原料和化学制品制造业	55004	14563	33652	81366	60743
医药制造业	39395	6297	84748	60128	23512
橡胶和塑料制品业	71533	25656	50238	63358	53876
非金属矿物制品业	175806	69496	143100	191847	150457
黑色金属冶炼和压延加工业	34790	11429	14722	117653	111567
有色金属冶炼和压延加工业	20350	12860	4487	20394	18251
金属制品业	2834	-363	6131	9283	7581
通用设备制造业	5586	0	1815	3531	2921
专用设备制造业	169989	15612	38637	47765	43089
汽车制造业	2651	292	9452	2433	2090
铁路、船舶、航空航天和其他运输设备制造业	2851	2333	1080	2515	2382
废弃资源综合利用业	390	0	14012	3402	2964
电力、热力生产和供应业	640229	211162	781805	566518	469814
燃气生产和供应业	9194	181	8485	19063	15148
水的生产和供应业	33915	6311	5993	9962	9379

## 规模以上工业企业主要经济指标(四)

项 目	2019 年			
	营业税金 及附加	营业费用	管理费用	财务费用
总 计	15944	72511	74511	109765
一、按登记注册类型分组				
内资企业	15074	72430	73890	94398
国有企业	673	1762	7743	2743
中央企业	518	0	3663	3
地方企业	155	1762	4080	2741
集体企业	75	643	1071	-79.3
有限责任公司	11260	28145	40738	71896
国有独资公司	405	0	3194	9270
其他有限责任公司	10855	28145	37544	62627
股份有限公司	608	17530	5799	3869
私营企业	2458	24350	18539	15968
私营独资企业	0.2	0	35	39
私营有限责任公司	2458	24075	18119	15932
私营股份有限公司	0	276	386	-2
其他企业	0	0	0	0
港、澳、台商投资企业	350	1	232	6595
合资经营企业(港或澳、台资)	204	0	0	292
港澳台商独资经营企业	146	1	232	6303
外商投资企业	521	80	389	8773
中外合资经营企业	521	80	389	8773
其他外商投资企业	0	0	0	0
二、在总计中:亏损企业	5528	18306	32133	50611
在总计中:国有控股企业	6621	23865	28148	36155
在总计中:轻工业	7044	50896	30939	11905
重工业	8900	21615	43572	97860
在总计中:大型企业	821	13924	2279	1372
中型企业	4452	19749	13642	18903
小型企业	10671	38838	58590	89490

## 规模以上工业企业主要经济指标(续四)

项 目	2019 年			
	营业税金 及附加	营业费用	管理费用	财务费用
三、按行业分组	-	-	-	-
煤炭开采和洗选业	1751	3227	5333	4088
非金属矿采选业	71	285	43	284
农副食品加工业	887	10853	10646	6765
食品制造业	866	14278	3035	1956
酒、饮料和精制茶制造业	3955	432	3270	637
纺织服装、服饰业	136	0	2931	-6
造纸和纸制品业	0	0	64	0
印刷和记录媒介复制业	40	7	93	27
石油、煤炭及其他燃料加工业	42	438	311	1333
化学原料和化学制品制造业	366	1733	5553	1328
医药制造业	773	22464	5597	232
橡胶和塑料制品业	281	2620	5365	1730
非金属矿物制品业	1471	7788	13059	1889
黑色金属冶炼和压延加工业	198	5588	1641	257
有色金属冶炼和压延加工业	100	100	600	1613
金属制品业	66	32	254	244
通用设备制造业	52	95	575	2
专用设备制造业	195	315	2681	963
汽车制造业	18	46	239	1
铁路、船舶、航空航天和其他运输设备制造业	16	121	101	0
废弃资源综合利用业	30	51	48	67
电力、热力生产和供应业	4539	933	11364	83743
燃气生产和供应业	66	263	479	-333
水的生产和供应业	26	842	1229	2949

## 规模以上工业企业主要经济指标(五)

2019年

单位:万元

项 目	利息支出	营业利润	营业外收入	营业外支出	利润总额	所得税费用
总 计	101552	48447	18284	10043	56690	16799
一、按登记注册类型分组						
内资企业	85845	31887	18212	9997	40104	15262
国有企业	3166	-35874	5461	4068	-34480	54
中央企业	0	-31966	460	43	-31549	0
地方企业	3166	-3907	5001	4025	-2932	54
集体企业	-1.4	131	8	27	111	113
有限责任公司	61979	53737	10442	4148	60033	10176
国有独资公司	7579	-12695	6200	274	-6768	685
其他有限责任公司	54400	66432	4243	3875	66801	9491
股份有限公司	3863	-23957	922	244	-23278	218
私营企业	16838	37849	1379	1511	37718	4701
私营独资企业	39	14	0	0	14	0
私营有限责任公司	16799	37772	1378	1511	37641	4701
私营股份有限公司	0	63	0	0	63	0
其他企业	0	0	0	0	0	0
港、澳、台商投资企业	6595	10495	21	38	10478	1034
合资经营企业(港或澳、台资)	292	2823	1	1	2823	444
港澳台商独资经营企业	6303	7672	20	37	7655	590
外商投资企业	9112	6066	51	8	6109	504
中外合资经营企业	9112	6066	51	8	6109	504
其他外商投资企业	0	0	0	0	0	0
二、在总计中:亏损企业	41779	-122196	14524	6543	-114215	36
在总计中:国有控股企业	35317	-33057	12749	6373	-26681	6955
在总计中:轻工业	12273	60028	3756	3207	60579	6094
重工业	89279	-11581	14529	6836	-3888	10706
在总计中:大型企业	1383	31267	115	228	31154	3193
中型企业	19344	1717	5738	1609	5845	2209
小型企业	80824	15463	12432	8206	19691	11397

## 规模以上工业企业主要经济指标(续五)

2019年

单位:万元

项 目	利息支出	营业利润	营业外收入	营业外支出	利润总额	所得税费用
三、按行业分组	-	-	-	-	-	-
煤炭开采和洗选业	4141	-8521	297	867	-9092	135
非金属矿采选业	284	-63	0	45	-108	0
农副食品加工业	7029	19174	2087	949	20312	372
食品制造业	1947	30295	214	228	30281	3193
酒、饮料和精制茶制造业	643	5755	323	576	5503	1440
纺织服装、服饰业	0	1244	180	1143	280	368
造纸和纸制品业	0	-11	0	0	-11	0
印刷和记录媒介复制业	25	119	0	0	119	0
石油、煤炭及其他燃料加工业	1333	-889	0	0	-889	0
化学原料和化学制品制造业	1219	8771	196	405	8562	2267
医药制造业	680	4698	560	185	5073	315
橡胶和塑料制品业	1589	-1431	399	86	-1117	494
非金属矿物制品业	1502	16748	205	458	16495	3507
黑色金属冶炼和压延加工业	280	-1629	152	83	-1559	0
有色金属冶炼和压延加工业	1577	-270	41	5	-235	0
金属制品业	242	1106	4	25	1085	25
通用设备制造业	0	-114	8	1	-107	0
专用设备制造业	973	-231	200	20	-50	-6
汽车制造业	1	39	17	88	-32	0
铁路、船舶、航空航天和其他运输设备制造业	0	-105	188	0	82	3
废弃资源综合利用业	67	62	0	0	62	0
电力、热力生产和供应业	75070	-25271	9137	3247	-19381	4686
燃气生产和供应业	0	3440	3	9	3434	0
水的生产和供应业	2952	-4466	4075	1625	-2017	0



## 规模以上工业企业主要经济指标(六)

2019年

单位:万元、人

项 目	亏损企业 亏损总额	利税总额	应交税金 及附加	本年应付 职工薪酬	本年应交 增值税	全部从业人员 年平均人数
总 计	114215	23309	-16582	166429	-49325	18226
一、按登记注册类型分组						
内资企业	114215	17998	-6844	156630	-37179	17329
国有企业	36635	-31472	3062	48662	2336	529
中央企业	31549	-28702	2847	43252	2329	0
地方企业	5086	-2770	216	5410	7	529
集体企业	321	348	350	1656	162	235
有限责任公司	41678	28805	-21051	71677	-42488	9514
国有独资公司	11825	-5411	2042	5867	952	888
其他有限责任公司	29854	34216	-23094	65811	-43440	8626
股份有限公司	25461	-22779	716	5931	-109	1353
私营企业	10121	43096	10080	28703	2920	5698
私营独资企业	0	18	4	25	4	16
私营有限责任公司	10121	43015	10076	28553	2916	5651
私营股份有限公司	0	63	0	125	0	31
其他企业	0	0	0	0	0	0
港、澳、台商投资企业	0	-1320	-10764	2470	-12147	139
合资经营企业(港或澳、台资)	0	3027	648	161	0	9
港澳台商独资经营企业	0	-4347	-11411	2309	-12147	130
外商投资企业	0	6632	1026	7329	2	758
中外合资经营企业	0	6632	1026	7329	2	758
其他外商投资企业	0	0	0	0	0	0
二、在总计中:亏损企业	114215	-142109	-27859	94367	-33422	7926
在总计中:国有控股企业	79471	-6276	27360	94734	13783	5258
在总计中:轻工业	12506	79564	25079	48416	11941	8541
重工业	101708	-56255	-41661	118012	-61266	9685
在总计中:大型企业	0	37966	10005	7973	5990	1683
中型企业	19226	16620	12984	43417	6323	5399
小型企业	94989	-31276	-39570	115040	-61638	11144

## 规模以上工业企业主要经济指标(续六)

2019年

单位:万元、人

项 目	亏损企业 亏损总额	利税总额	应交税金 及附加	本年应付 职工薪酬	本年应交 增值税	全部从业人员 年平均人数
三、按行业分组	-	-	-	-	-	-
煤炭开采和洗选业	10136	-3261	5966	21451	4080	2156
非金属矿采选业	108	51	159	129	88	25
农副食品加工业	7089	18488	-1452	18046	-2710	3504
食品制造业	1357	37276	10189	9440	6130	2113
酒、饮料和精制茶制造业	599	10549	6486	4544	1091	761
纺织服装、服饰业	0	1024	1111	4055	607	0
造纸和纸制品业	11	-6	4	143	4	28
印刷和记录媒介复制业	0	194	75	239	36	66
石油、煤炭及其他燃料加工业	889	-846	42	734	0	160
化学原料和化学制品制造业	1751	10952	4658	7875	2024	990
医药制造业	0	10656	5898	7141	4810	1034
橡胶和塑料制品业	2853	1128	2739	5208	1964	961
非金属矿物制品业	2482	24810	11822	12630	6844	2091
黑色金属冶炼和压延加工业	1559	9	1568	3535	1371	624
有色金属冶炼和压延加工业	235	363	598	1107	498	280
金属制品业	85	1529	468	285	377	64
通用设备制造业	107	-42	64	410	12	84
专用设备制造业	713	211	256	1953	67	740
汽车制造业	32	-192	-160	279	-178	59
铁路、船舶、航空航天和其他运输设备制造业	0	121	42	179	24	42
废弃资源综合利用业	0	102	39	110	9	60
电力、热力生产和供应业	82194	-91835	-67769	62790	-76993	2068
燃气生产和供应业	0	3809	375	1090	309	86
水的生产和供应业	2017	-1779	238	3057	213	230

## 公路线路年底到达数

2019年

	单 位	全 市	国 道	省 道
公路里程合计	公里	13009.3	962.8	1209.3
其中:高速	公里	614.0	319.4	294.6
一级	公里	179.6	-	85.0
二级	公里	942.9	520.8	161.4
三级	公里	1309.0	61.0	245.8
四级	公里	9452.7	61.6	337.6
等外线	公里	511.2	-	85.0
有铺装路面(高级)	公里	8467.7	869.6	504.8
有简易铺装路面	公里	3291.8	93.2	595.2
未铺装路面	公里	1249.8	-	109.2
桥梁合计	延米/座	44900.24/949	28167.03/514	4639.6/118
其中:永久性	延米/座	43786.38/923	28167.03/514	4615.6/117
隧道	延米/道	51416.4/16	51416.4/16	-
绿化里程	公里	1817.2	335.3	597.7
养护里程	公里	12684.3	962.8	1209.3

## 公路线路年底到达数(续)

2019年

	单 位	县 道	乡 道	村 道
公路里程合计	公里	2341.1	2390.4	6105.6
其中:高速	公里	-	-	-
一级	公里	89.5	5.1	-
二级	公里	99.7	57.5	103.5
三级	公里	834.1	91.4	76.7
四级	公里	1278.5	2053.7	5721.4
等外线	公里	39.4	182.9	204.1
有铺装路面(高级)	公里	1282.5	1264.5	4546.3
有简易铺装路面	公里	741.5	737.0	1124.9
未铺装路面	公里	317.2	389.0	434.4
桥梁合计	延米/座	5083/131	2919.68/75	4090.93/111
其中:永久性	延米/座	4624.8/121	2506.88/69	3872.07/102
隧道	延米/道	-	-	-
绿化里程	公里	397.3	253.8	233.1
养护里程	公里	2341.1	2324.6	5846.4

## 全市营运性汽车运输量

2019年

指标名称	单位	武威市	市直	凉州区	民勤县	古浪县	天祝县
货运量	万吨	6686.3	43.1	4550	743	688.8	662
货物周转量	万吨公里	1879150	4414	1380405	148582	219049	126700
客运量	万人	3951	-	2775	440	468	268
客运周转量	万人公里	264339	-	192775	26525	25981	19058

## 全市机动车保有量

2019年

单位:辆

类型	全市	营运						非营运	校车
		合计	公路客运	公交客运	出租客运	货运	其他		
总计	393332	34506	1350	652	2337	28902	1265	358499	327
汽车	219613	32346	1347	652	2337	26765	1245	186940	327
摩托车	171693	151	3	0	0	148	0	171542	0
挂车	2026	2009	0	0	0	1989	20	17	0

## 电信事业发展情况

2019年

项 目	单 位	合 计	凉州区	民勤县	古浪县	天祝县
电信业务收入	万元	91428.31	53131.04	10619.58	13622.56	14055.13
市内固定电话	万户	7.95	5.79	0.80	0.88	0.48
农村固定电话	万户	4.66	1.05	0.91	2.56	0.14
移动电话用户	万人	176.59	111.09	17.30	25.05	23.13
其中:移动宽带用户	万人	146.70	93.72	14.03	20.51	18.43
互联网宽带接入用户	万户	53.52	31.34	6.03	8.69	7.45
其中:固定宽带家庭用户	万户	48.92	28.47	5.51	8.01	6.92
光缆线路长度	皮长公里	77963.82	40284.10	13246.59	13624.42	10803.19

## 规模以上工业行业主要能源分组消费量(实物量)

2019年

行业名称	原煤 (吨)	洗精煤 (吨)	焦炭 (吨)	汽油 (吨)	柴油 (吨)	热力(百 万千焦)	电力(万 千瓦时)
<b>全部工业企业</b>	<b>3004003</b>	<b>140751</b>	<b>51803</b>	<b>74</b>	<b>3951</b>	<b>912789</b>	<b>200440</b>
(一)采矿业	439964	0	0	0	1865	0	4347
煤炭开采和洗选业	439964	0	0	0	1865	0	4223
非金属矿采选业	0	0	0	0	0	0	124
(二)制造业	799093	140751	51803	47	1875	912789	152246
农副食品加工业	6145	0	0	19	26	19713	12270
食品制造业	2592	0	0	0	0	516385	3088
酒、饮料及精制茶制造业	0	0	0	0	0	107857	783
纺织服装、服饰业	0	0	0	0	0	0	198
家具制造业	0	0	0	0	0	11434	98
造纸和纸制品业	0	0	0	0	0	0	27
印刷和记录媒介复制业	0	0	0	0	0	8964	58
石油、煤炭及其他燃料加工业	519637	0	0	0	0	0	461
化学原料和化学制品制造业	14593	0	0	19	28	0	5028
医药制造业	8448	0	0	4	0	240653	3352
橡胶和塑料制品业	64	0	0	5	0	0	1912
非金属矿物制品业	247614	125455	11381	0	1821	0	85705
黑色金属冶炼和压延加工业	0	15296	40422	0	0	0	37187
有色金属冶炼和压延加工业	0	0	0	0	0	7783	673
金属制品业	0	0	0	0	0	0	316
通用设备制造业	0	0	0	0	0	0	32
专用设备制造业	0	0	0	0	0	0	576
汽车制造业	0	0	0	0	0	0	49
铁路、船舶、航空航天和其他运输设备制造业	0	0	0	0	0	0	32
电气机械和器材制造业	0	0	0	0	0	0	368
废弃资源综合利用业	0	0	0	0	0	0	33
金属制品、机械和设备修理业	0	0	0	0	0	0	0
(三)电力、热力、燃气及水生产和供应业	1764946	0	0	27	211	0	43847
电力、热力生产和供应业	1764946	0	0	12	208	0	42335
燃气生产和供应业	0	0	0	10	0	0	62
水的生产和供应业	0	0	0	5	3	0	1450

## 规模以上工业产值能耗分组表

2019年

单位:吨标准煤、吨标准煤/万元

指 标	上年同期(2018年)		本期(2019年)		同比增长(%)	
	综合能源 消费量	产值单耗	综合能源 消费量	产值单耗	综合能源 消费量	产值单耗
规模以上工业	1440733	0.705	1150371	0.558	-20.15	-20.83
(一)采矿业	57097	0.781	27490	0.387	-51.85	-50.49
煤炭开采和洗选业	56932	0.801	27337	0.395	-51.98	-50.73
非金属矿采选业	165	0.082	153	0.085	-7.27	3.00
(二)制造业	841456	0.638	555946	0.408	-33.93	-36.08
农副食品加工业	29147	0.063	23589	0.044	-19.07	-31.07
食品制造业	23705	0.128	22940	0.157	-3.23	21.89
酒、饮料及精制茶制造业	6676	0.150	5589	0.118	-16.28	-21.54
纺织服装、服饰业	219	0.037	243	0.044	10.96	16.56
家具制造业	275	0.083	510	-	85.45	-
造纸和纸制品业	32	0.027	33	0.023	3.13	-13.94
印刷和记录媒介复制业	264	0.054	358	0.084	35.61	53.49
石油、煤炭及其他燃料加工业	617	0.035	1575	0.036	155.27	3.84
化学原料和化学制品制造业	72747	0.271	15837	0.215	-78.23	-20.48
医药制造业	26326	0.385	18728	0.285	-28.86	-26.00
橡胶和塑料制品业	2497	0.042	2148	0.042	-13.98	-0.05
非金属矿物制品业	596606	2.659	368298	2.062	-38.27	-22.44
黑色金属冶炼和压延加工业	77836	1.009	92440	0.772	18.76	-23.46
有色金属冶炼和压延加工业	2222	0.114	2010	0.135	-9.54	18.70
金属制品业	282	0.057	388	0.068	37.59	18.37
通用设备制造业	33	0.010	39	0.008	18.18	-19.63
专用设备制造业	341	0.022	638	0.013	87.10	-39.41
汽车制造业	64	0.043	61	0.027	-4.69	-36.81
铁路、船舶、航空航天和其他运输设备制造业	50	0.006	34	0.011	-32.00	84.08
电气机械和器材制造业	1438	0.172	448	-	-68.85	-
废弃资源综合利用业	79	0.007	40	0.005	-49.37	-23.86
(三)电力、热力、燃气及水生产和供应业	542180	0.833	566934	0.905	4.57	8.73
电力、热力生产和供应业	540415	0.849	565240	0.936	4.59	10.26
燃气生产和供应业	80	0.010	90	0.006	12.50	-35.18
水的生产和供应业	1685	0.256	1604	0.192	-4.81	-24.84





武威统计年鉴——

# 统计资料篇



固定资产投资

——  
房 地 产





## 固定资产投资增长情况

单位:%

指 标 名 称	2019 年比 2018 年增长
<b>固定资产投资</b>	<b>14.25</b>
1、500 万元及以上项目	9.45
2、房地产开发投资	30.10
<b>按构成分</b>	
建筑安装工程	32.27
设备工器具购置	56.17
其他费用	204.53
<b>按属地关系分</b>	
凉州区	16.66
民勤县	8.66
古浪县	10.76
天祝县	16.31
<b>500 万元及以上项目(按行业分)</b>	
1、农林牧渔业	17.56
2、采掘业	293.03
3、制造业	71.13
4、电力、煤气及水生产及供应业	38.09
5、建筑业	-
6、交通运输、仓储及邮政业	-35.43
7、信息传输服务和软件业	1542.31
8、批发和零售业	-8.97
9、住宿和餐饮业	669.79
10、租赁和商务服务业	509.58
11、水利环境和公共设施业	-24.31
12、教育	122.29
13、卫生、社会保障福利业	-45.12
14、文化体育和娱乐业	4.32
15、公共管理和社会组织	-12.19
16、其他	56.55

## 房地产开发情况

2019年

指 标 名 称	单 位	总 计	国有经济	其他经济
本年完成投资额	万元	570261	14200	556061
本年新增固定资产	万元	73359	14	73345
本年资金来源合计	万元	543988	12788	531200
房屋施工面积	平方米	3638275	95854	3542421
其中:住宅	平方米	2257334	66578	2190756
商业营业用房	平方米	870331	0	870331
竣工房屋面积	平方米	108177	0	108177
其中:住宅	平方米	57851	0	57851
商业营业用房	平方米	35636	0	35636
商品房实际销售面积	平方米	557859	2558	555301
商品房实际销售额	万元	310834	1699	309135

武威统计年鉴——

# 统计资料篇



批发零售

住宿餐饮





## 分县区社会消费品零售总额

2019年

单位:万元

指标名称	2019年				
	全市	凉州区	民勤县	古浪县	天祝县
社会消费品零售总额	1445948	867507	190196	189766	198479
一、按销售单位所在地分					
1、城镇	1020614	678825	110057	117687	114045
其中:城区	638604	471076		82256	85272
2、乡村	425334	188682	80139	72079	84434
二、按消费形态分					
1、餐饮收入	160595	98859	20541	18328	22868
2、商品零售	1285353	768648	169656	171438	175611

注:表中数据根据第四次全国经济普查结果及相关制度规定进行了修订。

## 批零住餐企业经营情况

2019年

单位:万元

指标	2019年	2018年	2019年比2018年增长%
批发和零售业商品销售额	1722877	1591811	8.2
其中:批发业	1071966	1000603	7.1
零售业	650911	591208	10.1
住宿和餐饮业营业额	162440	144600	12.3
其中:住宿业	26388	24200	9.0
餐饮业	136052	120400	13.0

注:表中数据根据第四次全国经济普查结果及相关制度规定进行了修订。

## 个体私营情况

2019年

指标	单位	全市		凉州区		民勤县		古浪县		天祝县	
		绝对量	增速%	绝对量	增速%	绝对量	增速%	绝对量	增速%	绝对量	增速%
私营企业户数	户	20341	10.62	13717	9.76	2577	7.78	2040	17.51	2007	13.71
个体工商户	户	89092	2.07	45779	-2.83	15964	7.79	18554	9.68	8795	4.10
私营企业从业人员	人	122852	9.93	69220	11.51	19187	5.36	18647	11.43	15798	7.24
个体工商户从业人员	人	143291	0.92	78722	-3.80	22724	12.10	30393	7.11	11452	-0.41
私营企业注册资金	万元	10167497	7.31	6843592	6.52	1556354	4.25	851543	14.69	916008	12.34
个体工商户注册资金	万元	1005761	4.05	471473	-2.14	228122	10.55	236770	13.09	69396	0.36

## 限额以上批发业法人企业基本情况

2019年

指标名称	法人企业数 (个)	年末从业人 员平均人数 (人)	应付职工薪 酬(本年贷方 累计发生额) (万元)	应交增值税 (万元)
批发业	29	1666	15188.3	6631.6
按行业分				
农、林、牧、渔产品批发	8	103	300.1	15.3
畜牧渔业饲料批发	1	14	54.5	6.2
其他农牧产品批发	7	89	245.6	9.1
食品、饮料及烟草制品批发	3	602	8432.1	5321.3
酒、饮料及茶叶批发	2	284	1313.7	548.2
烟草制品批发	1	318	7118.4	4773.1
医药及医疗器材批发	5	342	1125.6	814.1
西药批发	4	299	889.7	688.0
中药批发	1	43	235.9	126.1
矿产品、建材及化工产品批发	11	584	5190.4	582.9
煤炭及制品批发	2	24	109.4	394.8
石油及制品批发	2	470	4595.0	66.2
金属及金属矿批发	3	30	142.3	64.7
建材批发	1	11	57.4	56.0
化肥批发	3	49	286.3	1.2
机械设备、五金产品及电子产品批发	1	23	73.0	1.5
农业机械批发	1	23	73.0	1.5
其他批发业	1	12	67.1	-103.5
其他未列明批发业	1	12	67.1	-103.5



## 限额以上批发业法人企业基本情况(续)

2019年

指标名称	法人企业数 (个)	年末从业人 员平均人数 (人)	应付职工薪 酬(本年贷方 累计发生额) (万元)	应交增值税 (万元)
<b>按登记注册类型分</b>				
内资企业	28	1596	15156.4	6565.4
国有企业	1	318	7118.4	4773.1
集体企业	1	5	24.0	
有限责任公司	12	407	1839.6	906.0
国有独资公司			67.1	-103.5
其他有限责任公司	11	395	1772.5	1009.5
股份有限公司	2	530	5064.2	352.9
私营企业	12	336	1110.2	533.4
私营有限责任公司			1110.2	533.4
外商投资企业	1	70	31.9	66.2
中外合资经营企业	1	70	31.9	66.2
<b>按地区分组</b>				
武威市	29	1666	15188.3	6631.6
凉州区	15	1471	14433.6	6495.3
民勤县	9	133	507.9	10.3
古浪县	3	45	158.3	88.3
天祝藏族自治县	2	17	88.5	37.7

## 限额以上批发业法人企业资产及负债

2019年

单位:万元

指标名称	资产总计	资产		负债合计	所有者权益合计
		流动资产合计	固定资产原价		
批发业	267055.4	168216.0	95472.1	138606.6	128448.8
按行业分					
农、林、牧、渔产品批发	32335.1	22280.7	5826.7	17991.9	14343.2
畜牧渔业饲料批发	2032.2	1665.3	458.9	1101.0	931.2
其他农牧产品批发	30302.9	20615.4	5367.8	16890.9	13412.0
食品、饮料及烟草制品批发	37783.4	32180.9	7798.9	7037.6	30745.8
酒、饮料及茶叶批发	6373.5	6099.2	810.1	4094.0	2279.5
烟草制品批发	31409.9	26081.7	6988.8	2943.6	28466.3
医药及医疗器材批发	47510.1	45459.1	1177.0	40756.5	6753.6
西药批发	42786.8	40878.7	928.3	36732.5	6054.3
中药批发	4723.3	4580.4	248.7	4024.0	699.3
矿产品、建材及化工产品批发	126925.2	63582.9	62919.0	71179.2	55746.0
煤炭及制品批发	34153.3	33197.6	51.1	32640.4	1512.9
石油及制品批发	71626.8	12437.0	59824.1	25969.6	45657.2
金属及金属矿批发	10097.4	9844.3	248.9	8187.4	1910.0
建材批发	4839.8	4426.5	38.0	3531.9	1307.9
化肥批发	6207.9	3677.5	2756.9	849.9	5358.0
机械设备、五金产品及电子产品批发	2717.5	1363.5	1282.9	150.0	2567.5
农业机械批发	2717.5	1363.5	1282.9	150.0	2567.5
其他批发业	19784.1	3348.9	16467.6	1491.4	18292.7
其他未列明批发业	19784.1	3348.9	16467.6	1491.4	18292.7

## 限额以上批发业法人企业资产及负债(续)

2019年

单位:万元

指标名称	资产总计	资产		负债合计	所有者权益合计
		流动资产合计	固定资产原价		
按登记注册类型分					
内资企业	240498.7	161546.4	73898.0	124644.1	115854.6
国有企业	31409.9	26081.7	6988.8	2943.6	28466.3
集体企业	343.0	276.8	153.1	195.0	148.0
有限责任公司	89107.1	69666.3	21337.5	56747.1	32360.0
国有独资公司					
其他有限责任公司	69323.0	66317.4	4869.9	55255.7	14067.3
股份有限公司	62874.0	22517.5	38732.5	28811.0	34063.0
私营企业	56764.7	43004.1	6686.1	35947.4	20817.3
私营有限责任公司					
外商投资企业	26556.7	6669.6	21574.1	13962.5	12594.2
中外合资经营企业	26556.7	6669.6	21574.1	13962.5	12594.2
按地区分组					
武威市	267055.4	168216.0	95472.1	138606.6	128448.8
凉州区	203617.6	134933.0	69409.1	116226.0	87391.6
民勤县	36167.8	24016.1	7971.6	17545.8	18622.0
古浪县	5939.1	4384.0	1591.8	2783.7	3155.4
天祝藏族自治县	21330.9	4882.9	16499.6	2051.1	19279.8

## 限额以上批发业法人企业主要财务指标

2019年

单位:万元

指标名称	营业收入	主营业务收入	营业成本	税金及附加	营业利润
批发业	494276.0	487825.2	420258.8	18093.5	22837.0
按行业分					
农、林、牧、渔产品批发	36767.2	36411.7	34008.2	31.3	160.4
畜牧渔业饲料批发	9389.7	9389.7	8705.4	17.8	89.6
其他农牧产品批发	27377.5	27022.0	25302.8	13.5	70.8
食品、饮料及烟草制品批发	132069.3	131741.2	93300.2	17222.2	10151.4
酒、饮料及茶叶批发	10486.1	10486.1	6745.6	71.4	77.5
烟草制品批发	121583.2	121255.1	86554.6	17150.8	10073.9
医药及医疗器材批发	41232.9	41232.8	37090.4	263.5	1150.5
西药批发	36739.9	36739.9	33303.1	243.2	1060.6
中药批发	4493.0	4492.9	3787.3	20.3	89.9
矿产品、建材及化工产品批发	279137.1	273370.0	251770.9	557.2	10780.9
煤炭及制品批发	10995.4	10995.4	9438.0	62.6	316.7
石油及制品批发	207335.1	201568.0	183689.7	463.3	10123.8
金属及金属矿批发	32291.3	32291.3	31848.4	9.9	57.5
建材批发	9710.3	9710.3	9441.7	16.8	8.2
化肥批发	18805.0	18805.0	17353.1	4.6	274.7
机械设备、五金产品及电子产品批发	1851.0	1851.0	1734.5	15.7	9.9
农业机械批发	1851.0	1851.0	1734.5	15.7	9.9
其他批发业	3218.5	3218.5	2354.6	3.6	583.9
其他未列明批发业	3218.5	3218.5	2354.6	3.6	583.9

## 限额以上批发业法人企业主要财务指标(续)

2019年

单位:万元

指标名称	营业收入	主营业务收入	营业成本	税金及附加	营业利润
<b>按登记注册类型分</b>					
内资企业	480660.7	474401.3	414919.8	18041.4	17005.3
国有企业	121583.2	121255.1	86554.6	17150.8	10073.9
集体企业	2798.0	2798.0	2751.0	1.0	3.0
有限责任公司	83794.9	83794.9	75981.0	163.7	901.0
国有独资公司					
其他有限责任公司	80576.4	80576.4	73626.4	160.1	317.1
股份有限公司	208616.0	203040.3	192840.8	606.5	4318.0
私营企业	63868.6	63513.0	56792.4	119.4	1709.4
私营有限责任公司					
外商投资企业	13615.3	13423.9	5339.0	52.1	5831.7
中外合资经营企业	13615.3	13423.9	5339.0	52.1	5831.7
<b>按地区分组</b>					
武威市	494276.0	487825.2	420258.8	18093.5	22837.0
凉州区	436673.7	430578.4	368785.9	18029.8	21447.3
民勤县	43384.5	43029.0	39904.9	17.1	342.5
古浪县	7628.1	7628.1	6757.2	26.5	276.2
天祝藏族自治县	6589.7	6589.7	4810.8	20.1	771.0

## 限额以上零售业法人企业基本情况

2019年

指 标 名 称	法人企业数 (个)	年末从业人 员平均人数 (人)	应付职工薪 酬(本年贷方 累计发生额) (万元)	应交增值税 (万元)
<b>零售业</b>	<b>47</b>	<b>1854</b>	<b>7989.6</b>	<b>1189.5</b>
<b>按行业分</b>				
综合零售	7	450	1060.3	133.9
百货零售	6	444	1049.3	133.8
其他综合零售	1	6	11.0	0.1
食品、饮料及烟草制品专门零售	2	55	139.4	1.7
粮油零售	1	24	114.0	
烟草制品零售	1	31	25.4	1.7
纺织、服装及日用品专门零售	3	191	932.6	181.7
服装零售	2	86	437.3	118.9
鞋帽零售	1	105	495.3	62.8
医药及医疗器材专门零售	1	363	2210.1	400.5
西药零售	1	363	2210.1	400.5
汽车、摩托车、零配件和燃料及其他动力销售	26	665	2936.7	409.7
汽车新车零售	23	636	2855.7	383.6
机动车燃油零售	2	17	36.3	17.3
机动车燃气零售	1	12	44.7	8.8
家用电器及电子产品专门零售	6	110	663.2	43.0
家用视听设备零售	1	45	164.9	35.5
日用家电零售	4	55	466.3	7.2
通信设备零售	1	10	32.0	0.3
五金、家具及室内装饰材料专门零售	1	5	19.8	2.2
木质装饰材料零售	1	5	19.8	2.2
货摊、无店铺及其他零售业	1	15	27.5	16.8
互联网零售	1	15	27.5	16.8

## 限额以上零售业法人企业基本情况(续)

2019年

指标名称	法人企业数 (个)	年末从业人员 平均人数 (人)	应付职工薪酬 (本年贷方 累计发生额) (万元)	应交增值税 (万元)
按登记注册类型分				
内资企业	47	1854	7989.6	1189.5
集体企业	1	6	11.0	0.1
有限责任公司	22	1039	4233.6	549.1
其他有限责任公司	22	1039	4233.6	549.1
股份有限公司	2	58	266.5	21.1
私营企业	22	751	3478.5	619.2
私营独资企业	2	24	41.1	37.3
私营有限责任公司	20	727	3437.4	581.9
按地区分组				
武威市	47	1854	7989.6	1189.5
凉州区	31	1692	7489.3	1053.2
民勤县	9	61	193.2	28.1
古浪县	3	42	121.7	21.5
天祝藏族自治县	4	59	185.4	86.7

## 限额以上零售业法人企业资产及负债

2019年

单位:万元

指标名称	资产总计			负债合计	所有者权益合计
	流动资产合计	固定资产原价			
零售业	125719.6	101618.6	19444.2	93994.2	31725.4
按行业分					
综合零售	10717.1	9295.3	1523.7	8669.8	2047.3
百货零售	10229.4	9013.0	1216.4	8300.0	1929.4
其他综合零售	487.7	282.3	307.3	369.8	117.9
食品、饮料及烟草制品专门零售	6692.6	4448.1	2403.9	5095.6	1597.0
粮油零售	5567.6	3323.1	2360.8	4982.1	585.5
烟草制品零售	1125.0	1125.0	43.1	113.5	1011.5
纺织、服装及日用品专门零售	3796.3	3672.3	132.6	2581.6	1214.7
服装零售	906.8	798.6	39.5	67.1	839.7
鞋帽零售	2889.5	2873.7	93.1	2514.5	375.0
医药及医疗器材专门零售	6493.5	6634.9	718.3	622.9	5870.6
西药零售	6493.5	6634.9	718.3	622.9	5870.6
汽车、摩托车、零配件和燃料及其他动力销售	92183.4	72461.5	13947.7	72951.7	19231.7
汽车新车零售	90950.8	71816.2	13074.3	72219.3	18731.5
机动车燃油零售	798.4	323.0	665.3	254.4	544.0
机动车燃气零售	434.2	322.3	208.1	478.0	-43.8
家用电器及电子产品专门零售	4548.9	4152.2	474.0	2944.7	1604.2
家用视听设备零售	2057.7	2012.5	103.0	1557.7	500.0
日用家电零售	1869.7	1523.5	304.0	881.7	988.0
通信设备零售	621.5	616.2	67.0	505.3	116.2
五金、家具及室内装饰材料专门零售	305.2	25.7	190.0	145.3	159.9
木质装饰材料零售	305.2	25.7	190.0	145.3	159.9
货摊、无店铺及其他零售业	982.6	928.6	54.0	982.6	-
互联网零售	982.6	928.6	54.0	982.6	-



## 限额以上零售业法人企业资产及负债(续)

2019年

单位:万元

指标名称	资产总计			负债合计	所有者权益合计
	流动资产合计	固定资产原价			
按登记注册类型分					
内资企业	125719.6	101618.6	19444.2	93994.2	31725.4
集体企业	487.7	282.3	307.3	369.8	117.9
有限责任公司	80863.8	62475.6	14514.8	64510.9	16352.9
其他有限责任公司	80863.8	62475.6	14514.8	64510.9	16352.9
股份有限公司	12304.4	11291.4	706.1	10710.5	1593.9
私营企业	32063.7	27569.3	3916.0	18403.0	13660.7
私营独资企业	502.1	143.3	358.3	173.0	329.1
私营有限责任公司	31561.6	27426.0	3557.7	18230.0	13331.6
按地区分组					
武威市	125719.6	101618.6	19444.2	93994.2	31725.4
凉州区	111959.2	93357.9	13916.2	84322.9	27636.3
民勤县	4786.7	2629.8	2230.3	1939.7	2847.0
古浪县	1533.5	1157.2	577.9	1301.9	231.6
天祝藏族自治县	7440.2	4473.7	2719.8	6429.7	1010.5

## 限额以上零售业法人企业主要财务指标

2019年

单位:万元

指标名称	营业收入		营业成本	税金及附加	营业利润
		主营业务收入			
零售业	208101.8	206135.8	186712.4	502.6	1233.0
按行业分					
综合零售	23781.0	23781.0	20488.4	40.9	136.3
百货零售	23130.0	23130.0	19862.7	40.3	134.7
其他综合零售	651.0	651.0	625.7	0.6	1.6
食品、饮料及烟草制品专门零售	4157.0	4157.0	3560.7	20.6	-245.5
粮油零售	1290.0	1290.0	1225.5	20.5	-248.9
烟草制品零售	2867.0	2867.0	2335.2	0.1	3.4
纺织、服装及日用品专门零售	5517.4	5517.4	3921.7	30.2	213.2
服装零售	2832.3	2832.3	1953.3	21.6	284.3
鞋帽零售	2685.1	2685.1	1968.4	8.6	-71.1
医药及医疗器材专门零售	17029.8	17001.5	11288.2	87.8	694.9
西药零售	17029.8	17001.5	11288.2	87.8	694.9
汽车、摩托车、零配件和燃料及其他动力销售	145797.6	143901.5	137104.6	261.4	394.1
汽车新车零售	139928.6	138032.5	131626.1	256.7	347.8
机动车燃油零售	4135.4	4135.4	3939.6	3.9	48.5
机动车燃气零售	1733.6	1733.6	1538.9	0.8	-2.2
家用电器及电子产品专门零售	10332.9	10291.3	8979.1	29.0	-14.8
家用视听设备零售	2779.0	2779.0	2501.1	9.2	9.0
日用家电零售	6077.9	6036.3	5047.9	18.8	-24.3
通信设备零售	1476.0	1476.0	1430.1	1.0	0.5
五金、家具及室内装饰材料专门零售	500.1	500.1	426.8	15.9	45.8
木质装饰材料零售	500.1	500.1	426.8	15.9	45.8
货摊、无店铺及其他零售业	986.0	986.0	942.9	16.8	9.0
互联网零售	986.0	986.0	942.9	16.8	9.0

## 限额以上零售业法人企业主要财务指标(续)

2019年

单位:万元

指标名称	营业收入		营业成本	税金及附加	营业利润
		主营业务收入			
按登记注册类型分					
内资企业	208101.8	206135.8	186712.4	502.6	1233.0
集体企业	651.0	651.0	625.7	0.6	1.6
有限责任公司	111837.5	110649.5	101593.9	281.7	-237.2
其他有限责任公司	111837.5	110649.5	101593.9	281.7	-237.2
股份有限公司	17966.0	17906.9	17052.0	8.3	209.5
私营企业	77647.3	76928.4	67440.8	212.0	1259.1
私营独资企业	2121.7	2121.7	1849.3	13.2	209.5
私营有限责任公司	75525.6	74806.7	65591.5	198.8	1049.6
按地区分组					
武威市	208101.8	206135.8	186712.4	502.6	1233.0
凉州区	190910.0	188955.1	171083.3	384.8	800.6
民勤县	9610.3	9599.2	8801.3	44.0	445.9
古浪县	3493.2	3493.2	3177.4	5.0	-34.7
天祝藏族自治县	4088.3	4088.3	3650.4	68.8	21.2

## 限额以上住宿业法人企业基本情况

2019年

指标名称	法人企业数 (个)	年末从业人 员平均人数 (人)	应付职工薪 酬(本年货方 累计发生额) (万元)	应交增值税 (万元)
住宿业	12	843	2351.7	399.3
按行业分				
旅游饭店	7	581	1958.1	253.0
旅游饭店	7	581	1958.1	253.0
一般旅馆	5	262	393.6	146.3
其他一般旅馆	5	262	393.6	146.3
按登记注册类型分				
内资企业	12	843	2351.7	399.3
有限责任公司	6	320	1056.0	164.3
其他有限责任公司	6	320	1056.0	164.3
股份有限公司	1	196	768.6	89.5
私营企业	5	327	527.1	145.5
私营独资企业	2	160	45.3	75.5
私营有限责任公司	3	167	481.8	70.0
按地区分组				
武威市	12	843	2351.7	399.3
凉州区	10	653	2144.5	312.7
古浪县	2	190	207.2	86.6

## 限额以上住宿业法人企业资产及负债

2019年

单位:万元

指标名称	资产总计			负债合计	所有者权益
	流动资产合计	固定资产原价			
住宿业	25980.8	14362.0	12398.2	23776.9	2203.9
按行业分					
旅游饭店	23666.2	13951.8	11285.6	22251.2	1415.0
旅游饭店	23666.2	13951.8	11285.6	22251.2	1415.0
一般旅馆	2314.6	410.2	1112.6	1525.7	788.9
其他一般旅馆	2314.6	410.2	1112.6	1525.7	788.9
按登记注册类型分					
内资企业	25980.8	14362.0	12398.2	23776.9	2203.9
有限责任公司	14097.6	8699.0	6172.8	18415.9	-4318.3
其他有限责任公司	14097.6	8699.0	6172.8	18415.9	-4318.3
股份有限公司	2146.1	1874.8	103.5	1259.3	886.8
私营企业	9737.1	3788.2	6121.9	4101.7	5635.4
私营独资企业	2563.5	2175.7	283.4	2123.0	440.5
私营有限责任公司	7173.6	1612.5	5838.5	1978.7	5194.9
按地区分组					
武威市	25980.8	14362.0	12398.2	23776.9	2203.9
凉州区	24864.5	14034.1	12194.1	23081.5	1783.0
古浪县	1116.3	327.9	204.1	695.4	420.9

## 限额以上住宿业法人企业主要财务指标

2019年

单位:万元

指标名称	营业收入		营业成本	税金及附加	营业利润
		主营业务收入			
住宿业	8927.4	8688.6	4631.7	191.5	-870.2
按行业分					
旅游饭店	5343.8	5105.0	3545.5	92.9	-1398.0
旅游饭店	5343.8	5105.0	3545.5	92.9	-1398.0
一般旅馆	3583.6	3583.6	1086.2	98.6	527.8
其他一般旅馆	3583.6	3583.6	1086.2	98.6	527.8
按登记注册类型分					
内资企业	8927.4	8688.6	4631.7	191.5	-870.2
有限责任公司	3322.6	3095.8	817.9	85.1	-1503.5
其他有限责任公司	3322.6	3095.8	817.9	85.1	-1503.5
股份有限公司	1492.9	1492.9	1492.8	0.1	-86.3
私营企业	4111.9	4099.9	2321.0	106.3	719.6
私营独资企业	2698.8	2686.8	1193.7	85.1	715.4
私营有限责任公司	1413.1	1413.1	1127.3	21.2	4.2
按地区分组					
武威市	8927.4	8688.6	4631.7	191.5	-870.2
凉州区	6295.5	6056.7	3781.2	95.3	-1595.6
古浪县	2631.9	2631.9	850.5	96.2	725.4

## 限额以上餐饮业法人企业基本情况

2019年

指标名称	法人企业数 (个)	年末从业人员 平均人数 (人)	应付职工薪酬 (本年货方 累计发生额)	应交增值税
餐饮业	17	613	2218.3	111.0
按行业分				
正餐服务	17	613	2218.3	111.0
正餐服务	17	613	2218.3	111.0
按登记注册类型分				
内资企业	17	613	2218.3	111.0
国有企业	1	41	352.1	10.0
有限责任公司	7	251	753.1	44.6
其他有限责任公司	7	251	753.1	44.6
私营企业	9	321	1113.1	56.4
私营独资企业	3	97	307.0	21.9
私营有限责任公司	6	224	806.1	34.5
按地区分组				
武威市	17	613	2218.3	111.0
凉州区	9	352	1188.0	57.2
民勤县	3	89	543.1	12.3
古浪县	1	16	68.0	0.5
天祝藏族自治县	4	156	419.2	41.0

## 限额以上餐饮业法人企业资产及负债

2019年

单位:万元

指标名称	资产总计			负债合计	所有者权益
	流动资产合计	固定资产原价			
餐饮业	37576.6	9298.6	10552.5	23369.3	14207.3
按行业分					
正餐服务	37576.6	9298.6	10552.5	23369.3	14207.3
正餐服务	37576.6	9298.6	10552.5	23369.3	14207.3
按登记注册类型分					
内资企业	37576.6	9298.6	10552.5	23369.3	14207.3
国有企业	806.1	212.3	528.6	1407.7	-601.6
有限责任公司	13469.4	768.9	4468.9	1602.3	11867.1
其他有限责任公司	13469.4	768.9	4468.9	1602.3	11867.1
私营企业	23301.1	8317.4	5555.0	20359.3	2941.8
私营独资企业	4122.9	1002.2	3286.9	1894.2	2228.7
私营有限责任公司	19178.2	7315.2	2268.1	18465.1	713.1
按地区分组					
武威市	37576.6	9298.6	10552.5	23369.3	14207.3
凉州区	30937.6	7327.6	5866.4	18870.9	12066.7
民勤县	3556.1	807.3	2978.6	1857.7	1698.4
古浪县	13.1	13.1	50.1	2.1	11.0
天祝藏族自治县	3069.8	1150.6	1657.4	2638.6	431.2



## 限额以上餐饮业法人企业主要财务指标

2019年

单位:万元

指标名称	营业收入	主营业务收入	营业成本	税金及附加	营业利润
餐饮业	6933.7	6933.7	4804.2	202.3	-557.5
按行业分					
正餐服务	6933.7	6933.7	4804.2	202.3	-557.5
正餐服务	6933.7	6933.7	4804.2	202.3	-557.5
按登记注册类型分					
内资企业	6933.7	6933.7	4804.2	202.3	-557.5
国有企业	238.5	238.5	77.4	4.6	-355.6
有限责任公司	2697.6	2697.6	1846.5	46.4	44.6
其他有限责任公司	2697.6	2697.6	1846.5	46.4	44.6
私营企业	3997.6	3997.6	2880.3	151.3	-246.5
私营独资企业	1225.7	1225.7	735.2	18.8	-4.6
私营有限责任公司	2771.9	2771.9	2145.1	132.5	-241.9
按地区分组					
武威市	6933.7	6933.7	4804.2	202.3	-557.5
凉州区	3804.7	3804.7	2802.5	68.8	-363.2
民勤县	1110.5	1110.5	698.4	97.1	-263.3
古浪县	175.6	175.6	138.8	1.0	35.4
天祝藏族自治县	1842.9	1842.9	1164.5	35.4	33.6

## 1992 年以来社会消费品零售总额

单位:万元、%

年 份	社零总额(万元)	比上年增长
1992	70918.5	-
1993	86515.5	21.99
1994	107949.2	24.77
1995	121270.1	12.34
1996	124172.6	2.39
1997	126708.3	2.04
1998	127597.3	0.70
1999	134933.3	5.75
2000	146006.6	8.21
2001	159679.2	9.36
2002	176408.7	10.48
2003	198530.0	12.54
2004	256588.0	29.24
2005	289165.7	12.70
2006	325827.7	12.68
2007	376604.2	15.58
2008	440195.1	16.89
2009	501873.7	14.01
2010	588056.1	17.17
2011	702445.3	19.45
2012	815346.7	16.07
2013	942092.0	15.54
2014	1042082.7	10.61
2015	1116950.9	7.18
2016	1200790.8	7.51
2017	1274021.3	6.10
2018	1343808.1	5.48
2019	1445948.0	7.60

备注:为保持社会消费品零售总额数据的历史可比性,按照国家统计局规定,利用第四次全国经济普查数据,对1992年-2018年度社会消费品零售总额历史数据进行了修订。

武威统计年鉴——

# 统计资料篇



城乡住户

物价指数





## 城镇居民每百户耐用消费品拥有量及信息化情况

2019年

指标名称	单位	全市	凉州区	民勤县	古浪县	天祝县
家用汽车	辆	31	36	39	22	29
摩托车	辆	26	37	9	40	16
助力车	台	29	37	66	2	9
洗衣机	台	104	103	101	109	101
电冰箱(柜)	台	100	102	100	100	96
微波炉	台	24	38	20	9	28
彩色电视机	台	100	100	100	100	100
空调	台	4	7	5	2	1
热水器	台	57	51	71	36	70
洗碗机	台	0	0	0	2	0
排油烟机	台	99	100	100	98	96
固定电话	线	12	15	9	19	4
移动电话	部	214	280	195	166	216
其中:接入互联网	部	153	261	126	108	117
计算机	台	41	52	53	25	33
其中:接入互联网	台	35	52	39	23	25
照相机	台	11	8	11	8	16
中高档乐器	架	2	3	3	1	0
健身器材	台	4	4	5	9	0
空气净化器(含新风系统)	台	2	1	0	4	4
吸尘器	台	5	5	13	1	0

## 城镇居民家庭收支情况

2019年

单位:元/人

指 标 名 称	2019年				
	全 市	凉 州 区	民 勤 县	古 浪 县	天 祝 县
一、年人均可支配收入	30048	31874	25902	24367	26340
(一)工资性收入	23124	24995	18927	19070	17262
(二)经营净收入	1843	1613	3411	1924	1989
(三)财产净收入	1439	1543	1675	899	1005
(四)转移净收入	3641	3723	1889	2474	6084
二、年人均消费支出	22433	23916	20752	15670	20190
(一)食品烟酒	7194	7582	6640	4902	7314
(二)衣着	2551	2747	2512	1904	1787
(三)居住	4298	4777	3283	2758	3308
(四)生活用品及服务	1193	1116	887	1865	1332
(五)交通通信	2398	2566	3187	1247	1606
(六)教育文化娱乐	2850	3175	2692	1313	2214
(七)医疗保健	1638	1702	1227	973	2304
(八)其他用品和服务	312	251	326	707	327

## 农村居民家庭收支情况

2019年

单位:元/人

指标名称	全市	凉州区	民勤县	古浪县	天祝县
一、年人均可支配收入	12566	15381	14414	7561	8265
(一)工资性收入	3626	4566	2716	2783	2873
(二)经营净收入	7175	8363	10200	4019	3811
(三)财产净收入	186	288	83	115	54
(四)转移净收入	1579	2164	1415	643	1527
二、年人均消费支出	10271	11588	13216	6449	8394
(一)食品烟酒	3525	4189	4213	2025	2956
(二)衣着	618	685	690	478	518
(三)居住	1751	1974	1444	1787	1042
(四)生活用品及服务	444	378	672	438	352
(五)交通通信	1433	1529	2376	688	1181
(六)教育文化娱乐	1544	1770	2307	606	1537
(七)医疗保健	819	986	1097	381	640
(八)其他用品和服务	137	76	416	46	168

# 物 价 指 数

(以上年同期价格为 100)

单位:%

指 标	2019 年	2018 年	指 标	2019 年	2018 年
<b>居民消费价格总指数</b>	102.2	102.2	四、生活用品及服务	100.8	102.1
非食品烟酒价格指数	101.7	103.0	(一)家具及室内装饰品	100.8	101.6
食品(原口径)指数	103.8	100.2	(二)家用器具	101.6	105.6
非食品(原口径)指数	101.7	102.9	(三)家用纺织品	101.2	101.2
服务价格指数	102.4	103.6	(四)家庭日用杂品	100.2	101.1
工业品价格指数	101.0	102.4	(五)个人护理用品	100.6	100.6
鲜活食品价格指数	110.0	100.4	(六)家庭服务	100.1	100.0
消费品价格指数	102.1	101.4	五、交通和通信	99.3	102.6
非食品价格指数	101.6	102.6	(一)交通	99.2	104.1
扣除食品和能源价格指数	101.7	102.5	(二)通信	99.5	100.2
扣除鲜菜鲜果价格指数	102.4	102.2	六、教育文化和娱乐	103.0	101.9
扣除自有住房价格指数	102.2	101.8	(一)教育	102.7	101.7
一、食品烟酒	103.5	100.2	(二)文化娱乐	103.5	102.1
(一)食品	105.0	100.2	七、医疗保健	102.5	105.4
其中:粮食	99.9	100.0	(一)药品及医疗器具	100.6	103.3
食用油	101.5	100.0	(二)医疗服务	104.1	107.3
菜	100.1	101.6	八、其他用品和服务	101.4	99.6
畜肉类	125.2	96.6	(一)其他用品类	101.5	98.6
禽肉类	101.7	100.3	(二)其他服务类	101.4	100.2
蛋类	103.6	110.5	<b>商品零售价格指数</b>	<b>101.3</b>	<b>102.1</b>
干鲜瓜果类	93.4	99.5	一、食品	104.0	100.3
(二)茶及饮料	100.0	100.2	二、饮料、烟酒	99.7	99.6
(三)烟酒	99.7	99.5	三、服装、鞋帽	101.8	102.3
其中:烟草	100.0	99.5	四、纺织品	100.6	101.2
酒类	99.3	99.5	五、家用电器及音像器材	100.4	103.0
(四)在外餐饮	101.0	100.2	六、文化办公用品	100.2	100.2
二、衣着	101.9	102.4	七、日用品	100.7	101.4
(一)服装	102.5	103.3	八、体育娱乐用品	100.5	100.4
(二)服装材料	100.1	101.6	九、交通、通信用品	99.2	100.2
(三)其他衣着及配件	99.7	100.9	十、家具	100.9	101.8
(四)衣着加工服务费	99.8	99.2	十一、化妆品	100.5	100.5
(五)鞋类	100.8	100.1	十二、金银饰品	103.1	97.0
三、居住	102.2	104.0	十三、中西药品及医疗保健用品	100.5	103.1
(一)租赁房房租	108.3	105.2	十四、书报杂志及电子出版物	100.0	100.0
(二)住房保养维修及管理	100.6	102.4	十五、燃料	100.8	113.6
(三)水电燃料	101.2	102.0	十六、建筑材料及五金电料	101.1	104.0
(四)自有住房	102.5	106.5	城镇低收入居民基本生活费用价格指数	104.3	102.1

备注:按照统计制度要求,我国流通和消费价格调查每五年进行一次基期轮换。2016年开始使用以2015年为基期的调查资料,为了与住户收支调查现金消费支出指标分类保持一致,对居民消费价格指数和城镇低收入居民基本生活费用价格指数指标分类进行了调整。



武威统计年鉴——

# 统计资料篇



—— 财政 税务 金融 ——





## 分县区财政收入与支出

指 标	单位	2018 年	2019 年
大口径财政收入	万元	534404	483502
凉州区	万元	336160	301895
民勤县	万元	58041	59066
古浪县	万元	56221	38960
天祝县	万元	55626	59416
市 级	万元	28356	24165
一般公共预算收入	万元	304466	283739
凉州区	万元	137800	127384
民勤县	万元	37589	38643
古浪县	万元	35346	19819
天祝县	万元	32114	38250
市 级	万元	61617	59643
一般公共预算支出	万元	2011004	2045965
凉州区	万元	646800	608800
民勤县	万元	323868	290800
古浪县	万元	395836	427758
天祝县	万元	462471	452849
市 级	万元	182029	265758

## 市县区一般公共预算收入

2019年

单位:万元

指标	合计	凉州区	民勤县	古浪县	天祝县	市级
一般公共预算收入	283739	127384	38643	19819	38250	59643
一、税收收入	151034	75373	12275	13652	14236	35498
其中:增值税	54749	16658	4172	5908	6836	21175
企业所得税	10395	2736	1318	1231	966	4144
个人所得税	3050	1018	329	315	329	1059
资源税	1041	85	173	101	678	4
城市维护建设税	11164	5454	702	898	1027	3083
房产税	8716	2841	644	721	557	3953
印花税	3878	2690	346	260	273	309
城镇土地使用税	10557	6833	2260	455	379	630
土地增值税	13496	11315	356	721	763	341
车船税	9982	6507	1270	1170	1033	2
耕地占用税	1416	330	48	305	605	128
契税	21924	18641	617	1483	715	468
环境保护税	578	224	38	82	73	161
其他税收收入	88	41	2	2	2	41
二、非税收入	132705	52011	26368	6167	24014	24145
专项收入	17413	13572	818	956	1060	1007
行政事业性收费收入	16179	5334	920	502	993	8430
罚没收入	15464	7004	3020	1385	798	3257
国有资源(资产)有偿使用收入	16173	7496	2434	1209	940	4094
其他收入	67476	18605	19176	2115	20223	7357

## 市县区一般公共预算支出

2019年

单位:万元

指 标	合 计	凉州区	民勤县	古浪县	天祝县	市 级
一般公共预算支出	2045965	608800	290800	427758	452849	265758
其中:一般公共服务	164281	39340	28333	26593	32981	37034
国防	1338	127	538	169	404	100
公共安全	75873	26380	6642	9067	10071	23713
教育	358948	140351	51443	65456	60321	41377
科学技术	8031	1298	3592	442	234	2465
文化体育与传媒	47332	4104	4578	6173	13621	18856
社会保障和就业	227609	78642	45358	45873	38079	19657
卫生健康	212091	78296	28617	39086	39588	26504
节能环保	92554	19131	17712	17062	36690	1959
城乡社区	132973	27635	27837	26941	30330	20230
农林水	452285	113573	54081	132162	135377	17092
交通运输	72966	11807	6670	23230	3900	27359
资源勘探信息等	17677	5728	787	2851	815	7496
商业服务业等	6584	1866	308	303	425	3682
金融	179	0	0	0	119	60
自然资源海洋气象等支出	12322	3807	1879	2046	2478	2112
住房保障支出	113219	41297	7908	23113	33962	6939
粮油物资储备支出	7211	3104	693	235	1233	1946
灾害防治及应急管理支出	12695	3279	1418	2401	3851	1746
其他支出	9090	285	0	298	5824	2683
债务付息支出	20622	8742	2397	4236	2519	2728
债务发行费用支出	85	8	9	21	27	20

## 税收收入完成情况

指 标	单 位	2018 年	2019 年
总 计	万元	572455	703952
一、税收收入	万元	397535	360180
1.增值税	万元	191345	169148
2.消费税	万元	18039	18970
3.企业所得税	万元	55222	51975
4.个人所得税	万元	31402	15255
5.资源税	万元	1525	2082
6.城市维护建设税	万元	12943	11164
7.房产税	万元	9126	8717
8.印花税	万元	4210	3879
9.城镇土地使用税	万元	9741	10557
10.土地增值税	万元	16970	13497
11.车船税	万元	7136	9980
12.车辆购置税	万元	19158	20813
13.耕地占用税	万元	1446	1417
14.契税	万元	17577	21924
15.环境保护税	万元	270	771
16.其他税收	万元	-	31
二、非税收入	万元	12501	11642
三、社会保险基金收入	万元	157708	308966
四、其他收入	万元	4711	23164
1.工会经费	万元	4711	5490
2.职业年金	万元	-	17674

## 分县区税收收入完成情况

2019年

指标名称	单位	合计	凉州区	民勤县	古浪县	天祝县	市局第一分局
总计	万元	703952	381067	82536	80866	73863	85620
一、税收收入	万元	360180	189998	31640	33998	36004	68540
1.增值税	万元	169148	89488	14929	17947	20966	25818
2.消费税	万元	18970	2109	289	2	11	16559
3.企业所得税	万元	51975	25584	6592	6153	4830	8816
4.个人所得税	万元	15255	7006	1643	1580	1646	3380
5.资源税	万元	2082	179	345	202	1356	0
6.城市维护建设税	万元	11164	5474	702	898	1027	3063
7.房产税	万元	8717	4991	644	721	557	1804
8.印花税	万元	3879	2426	346	260	273	574
9.城镇土地使用税	万元	10557	5567	2260	455	379	1896
10.土地增值税	万元	13497	11656	357	721	763	0
11.车船税	万元	9980	74	1269	1170	1033	6434
12.车辆购置税	万元	20813	15423	1541	1985	1741	123
13.耕地占用税	万元	1417	369	49	305	605	89
14.契税	万元	21924	18950	617	1483	715	159
15.环境保护税	万元	771	467	51	109	97	47
16.其他税收	万元	31	235	6	7	5	-222
二、非税收入	万元	11642	5667	867	1137	1247	2724
三、社会保险基金收入	万元	308966	173034	46136	42762	33655	13379
四、其他收入	万元	23164	12368	3893	2969	2957	977
1.工会经费	万元	5490	3623	271	372	247	977
2.职业年金	万元	17674	8745	3622	2597	2710	0

## 金融机构人民币信贷收入期末余额

2019年

单位:万元

项目名称	栏目	本期余额	比年初增减额	
			今年	去年
一、各项存款		9507427	982307	549808
(一)境内存款		9507197	982316	549661
1.住户存款		7062194	918456	340103
(1)活期存款		2197281	246310	-40339
(2)定期及其他存款		4864913	672147	380442
2.非金融企业存款		999187	-4633	-153236
(1)活期存款 2		815505	18416	-151591
(2)定期及其他存款 2		183682	-23049	-1645
3.机关团体存款		1197381	10747	231042
4.财政性存款		47917	7749	-17440
5.非银行业金融机构存款		200519	49996	149191
(二)境外存款		229	-8	147
二、金融债券		-	-	-
其中:境外发行		-	-	-
三、卖出回购资产		-	-	-
四、借款及非银行业金融机构拆入		-	-	-
五、联行往来(净)		-	-	-
六、应付及暂收款		234773	47960	-31333
七、各项准备		357552	-5617	71293
八、所有者权益		452508	6943	-54679
其中:实收资本		283600	-	-
九、其他		-796794	-246254	32622
资金来源总计		9755464	785339	567712



## 金融机构人民币信贷支出期末余额

2019年

单位:万元

项目名称	栏目	本期余额	比年初增减额	
			今年	去年
一、各项贷款		8480653	133164	125152
(一)境内贷款		8480641	133152	125152
1.住户贷款		3094887	121366	-95994
(1)短期贷款		1373012	-34339	17400
消费贷款 1		219275	21357	12362
经营贷款 1		1153737	-55695	5037
(2)中长期贷款 1		1721875	155705	-113394
消费贷款		817350	113328	144890
经营贷款		904524	42377	-258284
2.非金融企业及机关团体贷款		5385754	11786	221146
(1)短期贷款		1480574	-18012	118046
(2)中长期贷款		3775287	23580	113510
(3)票据融资		5425	4950	-1581
(4)融资租赁		0	0	0
(5)各项垫款		124468	1268	-8829
3.非银行业金融机构贷款		0	0	0
(二)境外贷款		12	12	0
二、债券投资		0	0	-52
其中:境外债券		0	0	0
三、股权及其他投资		82740	320	0
四、买入返售资产		0	0	0
五、存放非银行业金融机构款项		0	0	0
六、联行往来(净)		1062559	626734	441952
其中:境内存放二级准备金		87549	-12922	-40026
七、金银占款		0	0	0
八、中央银行外汇占款		0	0	0
九、应收及预付款		57351	25334	3925
十、投资性房地产		0	0	0
十一、固定资产		72161	-212	-3265
资金运用总计		9755464	785339	567712

## 中资全国性四家行人民币信贷收入期末余额

2019 年

单位:万元

项目名称	本期余额	比年初增减额	
	栏目	今年	去年
一、各项存款	3158468	25997	316388
(一)境内存款	3158329	26063	316270
1.个人存款	2159838	164339	138465
其中:活期储蓄存款	1102012	176353	5781
定期储蓄存款	719207	-1873	-56166
结构性存款	78901	-29605	93737
2.单位存款	997971	-138264	178603
其中:活期存款	733148	-183717	138909
定期存款	92766	607	32429
保证金存款 1	23727	428	-7689
结构性存款 1	9000	4672	3988
3.国库定期存款	-	-	-
4.非存款类金融机构存款	521	-11	-798
(二)境外存款	138	-67	118
二、代理财政性存款	91	91	-27
三、金融债券	-	-	-
其中:境外发行	-	-	-
四、卖出回购资产	-	-	-
五、向中央银行借款	3318		
六、银行业存款类金融机构往来	2351	-571	1312
七、借款及非存款类金融机构拆入	-	-	-
八、联行往来(净)	-	-	-
九、应付及暂收款	60191	11066	-4870
其中:应付利息	37733	4161	119
十、其他负债	14723	583	210
十一、所有者权益	34629	3524	-3049
其中:实收资本	-	-	-
资金来源总计	3273770	40690	309963

## 中资全国性四家行人民币信贷支出期末余额

2019年

单位:万元

项目名称	栏目	本期余额	比年初增减额	
			今年	去年
一、各项贷款		2605214	33502	38139
(一)境内贷款		2605202	33491	38139
1.短期贷款		554733	1127	14910
(1)个人贷款及透支		312107	8948	6462
其中:个人消费贷款		191603	27416	19781
(2)单位贷款及透支		242627	-7821	8448
经营贷款及透支		242587	-7861	8448
固定资产贷款		-	-	-
并购贷款		-	-	-
贸易融资		40	40	-
(3)非存款类金融机构贷款 1		-	-	-
2.中长期贷款		2045562	27908	24785
(1)个人贷款		632478	58371	58929
其中:个人消费贷款 2		567551	54027	69425
(2)单位贷款		1413084	-30464	-34144
经营贷款		44640	6186	-13031
固定资产贷款 2		1368444	-36649	-21113
并购贷款 2		-	-	-
贸易融资 2		-	-	-
(3)非存款类金融机构贷款 2		-	-	-
3.票据融资		4906	4456	-1556
4.融资租赁		-	-	-
5.各项垫款		-	-	-
(二)境外贷款		12	12	-
二、债券投资		-	-	-52
三、股权及其他投资		-	-	-
四、买入返售资产		-	-	-
五、存放中央银行存款		4	-1	-4
六、缴存中央银行财政性存款		3013	2690	117
七、银行业存款类金融机构往来		1366	279	222
八、存放非存款类金融机构款项		-	-	-
九、联行往来		627988	-2244	257206
其中:境内存放二级准备金		87549	-12922	-17397
十、库存现金		20190	595	-5865
十一、应收及预付款		18917	2389	2480
其中:应收利息		7779	-484	-851
十二、投资性房地产		-	-	-
十三、固定资产		30216	-987	-795
十四、其他资产		19763	1913	847
十五、减:各项准备		52901	-2554	-17669
其中:贷款减值准备 1		47112	-4302	-18177
资金运用总计		3273770	40690	309963



武威统计年鉴——

# 统计资料篇



—— 劳动工资 ——





## 全部单位从业人员和劳动报酬(一)

2019年

指标名称	年末人数(人)		工资总额(千元)		在岗职工 平均工资 (元)
	从业人员 期末人数	在岗职工	从业人员 工资总额	在岗职工 工资总额	
总计	127458	110132	8267487	7690052	69337
一、按企事业、机关分组					
1.企业	56094	46086	2975465	2614907	57595
2.事业	46821	43624	3474733	3380467	77170
3.机关	23182	19108	1754102	1633001	80788
4.民间非营利组织	1026	987	34524	33286	33793
5.其他	335	327	28663	28391	85561
二、按国民经济行业分组					
1.农、林、牧、渔业	945	908	67982	65726	72545
2.采矿业	2070	1834	169926	159883	86470
3.制造业	9976	8530	479441	410459	50836
4.电力、热力、燃气及水生产和供应业	5322	4534	476362	447718	96026
5.建筑业	18692	16777	739824	681628	41557
6.批发和零售业	2587	2402	140154	131841	54124
7.交通运输、仓储和邮政业	2053	1903	122738	111600	61039
8.住宿和餐饮业	809	751	28230	26470	34466
9.信息传输、软件和信息技术服务业	986	952	79380	77084	80271
10.金融业	8723	4148	538310	384974	90052
11.房地产业	1890	1396	81868	70081	49733
12.租赁和商务服务业	1609	1481	65386	61384	40349
13.科学研究和技术服务业	2147	2117	166175	164356	77377
14.水利、环境和公共设施管理业	7447	6630	338562	316400	48834
15.居民服务、修理和其他服务业	147	144	7120	7023	49809
16.教育	23044	21970	1897654	1865436	83914
17.卫生和社会工作	12641	11727	888475	860134	73761
18.文化、体育和娱乐业	880	746	53970	50248	66126
19.公共管理、社会保障和社会组织	25490	21182	1925930	1797607	80613

## 全部单位从业人员和劳动报酬(二)

2019年

指 标 名 称	年末人数(人)		工资总额(千元)		在岗职工 平均工资 (元)
	从业人员 期末人数	在岗职工	从业人员 工资总额	在岗职工 工资总额	
<b>I、国有单位合计</b>	<b>78353</b>	<b>70622</b>	<b>5828658</b>	<b>5586785</b>	<b>77795</b>
<b>一、按隶属关系分组</b>					
1.中央	5494	5005	563317	537252	102206
2.地方	62600	55932	4563525	4365509	76698
3.其他	10259	9685	701816	684024	70523
<b>二、按企事业、机关分组</b>					
1.企业	10568	10055	765869	737856	73845
2.事业	44166	41032	3271673	3179237	77170
3.机关	23178	19104	1753744	1632643	80787
4.民间非营利组织	106	104	8709	8658	83250
5.其他	335	327	28663	28391	85561
<b>三、按国民经济行业分组</b>					
1.农、林、牧、渔业	930	893	65863	64715	72632
2.制造业	282	270	24836	24292	90981
3.电力、热力、燃气及水生产和供应业	3133	2940	325485	314616	103217
4.建筑业	4748	4672	210733	208907	46216
5.批发和零售业	242	201	30550	28827	126174
6.交通运输、仓储和邮政业	799	655	59840	48911	73836
7.住宿和餐饮业	41	41	2796	2796	68195
8.信息传输、软件和信息技术服务业	131	131	8814	8814	67282
9.金融业	826	814	84054	83559	101760
10.房地产业	77	63	5114	4179	65844
11.租赁和商务服务业	305	182	15370	11713	51233
12.科学研究和技术服务业	1825	1801	145975	145271	80859
13.水利、环境和公共设施管理业	7120	6338	322073	301047	48711
14.居民服务、修理和其他服务业	65	65	4237	4237	65185
15.教育	20527	19588	1772763	1744571	87975
16.卫生和社会工作	11043	10147	774873	747069	73835
17.文化、体育和娱乐业	782	652	50581	46883	69542
18.公共管理、社会保障和社会组织	25477	21169	1924701	1796378	80606



## 全部单位从业人员和劳动报酬(三)

2019年

指标名称	年末人数(人)		工资总额(千元)		在岗职工 平均工资 (元)
	从业人员 期末人数	在岗职工	从业人员 工资总额	在岗职工 工资总额	
<b>Ⅱ、城镇集体单位合计</b>	<b>2367</b>	<b>2128</b>	<b>173508</b>	<b>163728</b>	<b>74477</b>
<b>一、按企事业、机关分组</b>					
1.企业	566	332	26012	16567	47945
2.事业	1780	1775	147036	146701	82185
3.民间非营利组织	21	21	460	460	21905
<b>二、按国民经济行业分组</b>					
1.制造业	187	35	10733	4156	60020
2.电力、热力、燃气及水生产和供应业	47	-	1332	-	-
3.建筑业	210	176	9354	7898	45408
4.批发和零售业	46	45	2793	2713	60289
5.租赁和商务服务业	40	40	2880	2880	72000
6.水利、环境和公共设施管理业	70	70	4870	4714	67343
7.教育	645	645	47117	47117	72044
8.卫生和社会工作	1122	1117	94429	94250	84302
<b>Ⅲ、其他单位合计</b>	<b>46738</b>	<b>37382</b>	<b>2265321</b>	<b>1939539</b>	<b>52878</b>
<b>按国民经济行业分组</b>					
1.农、林、牧、渔业	15	15	2119	1011	67400
2.采矿业	2070	1834	169926	159883	86470
3.制造业	9507	8225	443872	382011	49422
4.电力、热力、燃气及水生产和供应业	2142	1594	149545	133102	83116
5.建筑业	13734	11929	519737	464823	39731
6.批发和零售业	2299	2156	106811	100301	46230
7.交通运输、仓储和邮政业	1254	1248	62898	62689	52416
8.住宿和餐饮业	768	710	25434	23674	32564
9.信息传输、软件和信息技术服务业	855	821	70566	68270	82257
10.金融业	7897	3334	454256	301415	87408
11.房地产业	1813	1333	76754	65902	48980
12.租赁和商务服务业	1264	1259	47136	46791	36798
13.科学研究和技术服务业	322	316	20200	19085	58539
14.水利、环境和公共设施管理业	257	222	11619	10639	46562
15.居民服务、修理和其他服务业	82	79	2883	2786	36658
16.教育	1872	1737	77774	73748	42275
17.卫生和社会工作	476	463	19173	18815	44271
18.文化、体育和娱乐业	98	94	3389	3365	38954
19.公共管理、社会保障和社会组织	13	13	1229	1229	94538

## 凉州区全部单位从业人员和劳动报酬(一)

2019年

指标名称	年末人数(人)		工资总额(千元)		在岗职工 平均工资 (元)
	从业人员 期末人数	在岗职工	从业人员 工资总额	在岗职工 工资总额	
合计	87887	74306	5320503	4864025	64794
一、按企事业、机关分组					
1.企业	46989	37982	2428293	2105012	56240
2.事业	27330	25960	1920303	1883171	72344
3.机关	12462	9298	924835	830079	79026
4.民间非营利组织	890	858	26462	25425	29667
5.其他	216	208	20610	20338	95417
二、按国民经济行业分组					
1.农、林、牧、渔业	92	90	6833	5689	63921
2.采矿业	80	80	3682	3682	46025
3.制造业	7338	5997	352768	288829	51170
4.电力、热力、燃气及水生产和供应业	4466	3789	412710	387970	97981
5.建筑业	16739	15247	639227	594795	39826
6.批发和零售业	2348	2185	130725	122947	55485
7.交通运输、仓储和邮政业	1760	1616	106197	95487	62076
8.住宿和餐饮业	654	596	22514	20754	33856
9.信息传输、软件和信息技术服务业	974	940	77856	75560	79697
10.金融业	7965	3434	483062	332322	93336
11.房地产业	1711	1255	75184	64284	50813
12.租赁和商务服务业	1590	1462	63974	59972	39945
13.科学研究和技术服务业	1646	1637	126434	125172	76531
14.水利、环境和公共设施管理业	5572	5261	230249	222194	43327
15.居民服务、修理和其他服务业	143	140	6986	6889	50285
16.教育	12350	11698	954601	939471	79188
17.卫生和社会工作	8006	7681	550525	539217	70766
18.文化、体育和娱乐业	598	507	34905	32492	61667
19.公共管理、社会保障和社会组织	13855	10691	1042071	946299	79567

## 凉州区全部单位从业人员和劳动报酬(二)

2019年

指标名称	年末人数(人)		工资总额(千元)		在岗职工 平均工资 (元)
	从业人员 期末人数	在岗职工	从业人员 工资总额	在岗职工 工资总额	
I、国有单位合计	48327	43350	3478519	3320635	74606
一、按隶属关系分组					
1.中央	5197	4726	537346	511979	103068
2.地方	37700	33520	2594123	2471755	71729
3.其他	5430	5104	347050	336901	65709
二、按企事业、机关分组					
1.企业	10140	9650	742655	715304	74542
2.事业	25487	24172	1788329	1752824	72349
3.机关	12458	9294	924477	829721	79023
4.民间非营利组织	26	26	2448	2448	90667
5.其他	216	208	20610	20338	95417
三、按国民经济行业分组					
1.农、林、牧、渔业	77	75	4714	4678	63216
2.制造业	282	270	24836	24292	90981
3.电力、热力、燃气及水生产和供应业	2825	2655	305676	295469	106656
4.建筑业	4745	4669	210633	208807	46224
5.批发和零售业	239	198	30306	28583	126736
6.交通运输、仓储和邮政业	649	510	52022	41421	80529
7.信息传输、软件和信息技术服务业	119	119	7290	7290	61261
8.金融业	826	814	84054	83559	101760
9.房地产业	77	63	5114	4179	65844
10.租赁和商务服务业	300	177	15070	11413	51085
11.科学研究和技术服务业	1391	1382	108286	108024	78643
12.水利、环境和公共设施管理业	5367	5080	217824	210639	42588
13.居民服务、修理和其他服务业	61	61	4103	4103	67262
14.教育	9833	9316	829710	818606	86487
15.卫生和社会工作	7167	6847	505848	494724	72509
16.文化、体育和娱乐业	527	436	32191	29778	65164
17.共管理、社会保障和社会组织	13842	10678	1040842	945070	79552

## 凉州区全部单位从业人员和劳动报酬(三)

2019年

指标名称	年末人数(人)		工资总额(千元)		在岗职工 平均工资 (元)
	从业人员 期末人数	在岗职工	从业人员 工资总额	在岗职工 工资总额	
<b>II、城镇集体单位合计</b>	<b>1693</b>	<b>1503</b>	<b>111207</b>	<b>102808</b>	<b>65809</b>
<b>一、按企业、事业、机关分组</b>					
1.企业	495	308	24129	16016	49269
2.事业	1177	1174	86618	86332	72916
3.民间非营利组织	21	21	460	460	21905
<b>二、按国民经济行业分组</b>					
1.制造业	187	35	10733	4156	60020
2.建筑业	210	176	9354	7898	45408
3.批发和零售业	22	21	2242	2162	102952
4.租赁和商务服务业	26	26	1768	1768	68000
5.水利、环境和公共设施管理业	70	70	4870	4714	67343
6.教育	645	645	47117	47117	72044
7.卫生和社会工作	533	530	35123	34993	65900
<b>III、其他单位合计</b>	<b>37867</b>	<b>29453</b>	<b>1730777</b>	<b>1440582</b>	<b>49946</b>
<b>按国民经济行业分组</b>					
1.农、林、牧、渔业	15	15	2119	1011	67400
2.采矿业	80	80	3682	3682	46025
3.制造业	6869	5692	317199	260381	49211
4.电力、热力、燃气及水生产和供应业	1641	1134	107034	92501	79002
5.建筑业	11784	10402	419240	378090	36945
6.批发和零售业	2087	1966	98177	92202	46683
7.交通运输、仓储和邮政业	1111	1106	54175	54066	50862
8.住宿和餐饮业	654	596	22514	20754	33856
9.信息传输、软件和信息技术服务业	855	821	70566	68270	82257
10.金融业	7139	2620	399008	248763	90957
11.房地产业	1634	1192	70070	60105	50025
12.租赁和商务服务业	1264	1259	47136	46791	36798
13.科学研究和技术服务业	255	255	18148	17148	65450
14.水利、环境和公共设施管理业	135	111	7555	6841	60739
15.居民服务、修理和其他服务业	82	79	2883	2786	36658
16.教育	1872	1737	77774	73748	42275
17.卫生和社会工作	306	304	9554	9500	35714
18.文化、体育和娱乐业	71	71	2714	2714	38225
19.公共管理、社会保障和社会组织	13	13	1229	1229	94538

## 民勤县全部单位从业人员和劳动报酬(一)

2019年

指标名称	年末人数(人)		工资总额(千元)		在岗职工 平均工资 (元)
	从业人员 期末人数	在岗职工	从业人员 工资总额	在岗职工 工资总额	
总 计	13734	12682	959231	924462	73765
一、按企事业、机关分组					
1.企业	3313	3036	203840	193525	67398
2.事业	7175	6589	519704	501108	75938
3.机关	3151	2967	231492	225784	75990
4.民间非营利组织	75	70	2932	2782	39743
5.其他	20	20	1263	1263	63150
二、按国民经济行业分组					
1.农、林、牧、渔业	498	471	34773	33903	72134
2.采矿业	344	344	20576	20576	67242
3.制造业	321	313	21642	20882	68691
4.电力、热力、燃气及水生产和供应业	409	324	37748	35304	105159
5.建筑业	1517	1373	83670	77860	61794
6.批发和零售业	122	102	4176	3721	34778
7.交通运输、仓储和邮政业	240	235	9878	9550	42257
8.住宿和餐饮业	41	41	2796	2796	68195
9.金融业	295	287	25430	24895	87089
10.房地产业	66	58	2410	2123	36049
11.租赁和商务服务业	14	14	1112	1112	79429
12.科学研究和技术服务业	232	220	18132	17760	80727
13.水利、环境和公共设施管理业	1019	717	54785	45460	65884
14.居民服务、修理和其他服务业	4	4	134	134	33500
15.教育	3322	3265	275345	272616	82286
16.卫生和社会工作	1622	1548	103700	101589	66182
17.文化、体育和娱乐业	129	116	7883	7643	70339
18.公共管理、社会保障和社会组织	3539	3250	255041	246538	75735

## 民勤县全部单位从业人员和劳动报酬(二)

2019年

指标名称	年末人数(人)		工资总额(千元)		在岗职工 平均工资 (元)
	从业人员 期末人数	在岗职工	从业人员 工资总额	在岗职工 工资总额	
<b>I、国有单位合计</b>	<b>10363</b>	<b>9578</b>	<b>752649</b>	<b>727886</b>	<b>75900</b>
<b>一、按企事业、机关分组</b>					
1.企业	247	224	12313	11651	52482
2.事业	6926	6348	506450	488057	76763
3.机关	3151	2967	231492	225784	75990
4.民间非营利组织	19	19	1131	1131	59526
5.其他	20	20	1263	1263	63150
<b>二、按国民经济行业分组</b>					
1.农、林、牧、渔业	498	471	34773	33903	72134
2.电力、热力、燃气及水生产和供应业	134	111	9333	8671	78117
3.建筑业	3	3	100	100	33333
4.交通运输、仓储和邮政业	138	133	5245	4917	36970
5.住宿和餐饮业	41	41	2796	2796	68195
6.科学研究和技术服务业	232	220	18132	17760	80727
7.水利、环境和公共设施管理业	924	622	51935	42610	71613
8.居民服务、修理和其他服务业	4	4	134	134	33500
9.教育	3322	3265	275345	272616	82286
10.卫生和社会工作	1426	1365	92607	90849	67196
11.文化、体育和娱乐业	102	93	7208	6992	75183
12.公共管理、社会保障和社会组织	3539	3250	255041	246538	75735
<b>II、城镇集体单位合计</b>	<b>93</b>	<b>44</b>	<b>4119</b>	<b>2738</b>	<b>62227</b>
<b>一、按企业、事业、机关分组</b>					
1.企业	53	6	1533	201	33500
2.事业	40	38	2586	2537	66763
<b>二、按国民经济行业分组</b>					
1.电力、热力、燃气及水生产和供应业	47	-	1332	-	-
2.批发和零售业	6	6	201	201	33500
3.租赁和商务服务业	14	14	1112	1112	79429
4.卫生和社会工作	26	24	1474	1425	59375
<b>III、其他单位合计</b>	<b>3278</b>	<b>3060</b>	<b>202463</b>	<b>193838</b>	<b>66904</b>
<b>按国民经济行业分组</b>					
1.采矿业	344	344	20576	20576	67242
2.制造业	321	313	21642	20882	68691
3.电力、热力、燃气及水生产和供应业	228	213	27083	26633	118266
4.建筑业	1514	1370	83570	77760	61862
5.批发和零售业	116	96	3975	3520	34853
6.交通运输、仓储和邮政业	102	102	4633	4633	49817
7.金融业	295	287	25430	24895	87089
8.房地产业	66	58	2410	2123	36049
9.水利、环境和公共设施管理业	95	95	2850	2850	30000
10.卫生和社会工作	170	159	9619	9315	58585
11.文化、体育和娱乐业	27	23	675	651	42188

## 古浪县全部单位从业人员和劳动报酬(一)

2019年

指标名称	年末人数(人)		工资总额(千元)		在岗职工 平均工资 (元)
	从业人员 期末人数	在岗职工	从业人员 工资总额	在岗职工 工资总额	
总计	12729	11477	855151	814543	72925
一、按企事业、机关分组					
1.企业	2038	1630	95885	82392	55278
2.事业	7153	6617	522708	503171	75255
3.机关	3411	3105	228137	220610	70174
4.民间非营利组织	28	26	1631	1580	63200
5.其他	99	99	6790	6790	68586
二、按国民经济行业分组					
1.农、林、牧、渔业	333	331	23990	23910	72236
2.制造业	1055	959	52715	48456	-
3.电力、热力、燃气及水生产和供应业	164	159	7581	7385	-
4.建筑业	351	79	12487	4933	-
5.批发和零售业	61	59	2510	2430	57600
6.交通运输、仓储和邮政业	4	4	181	181	45250
7.住宿和餐饮业	69	69	1720	1720	-
8.金融业	240	224	15425	14402	63395
9.租赁和商务服务业	5	5	300	300	60000
10.科学研究和技术服务业	129	120	6504	6319	51063
11.水利、环境和公共设施管理业	483	460	30536	29822	63591
12.教育	4436	4071	321431	307072	74647
13.卫生和社会工作	1505	1429	119721	117517	82237
14.文化、体育和娱乐业	78	76	5439	5399	71039
15.公共管理、社会保障和社会组织	3816	3432	254611	244697	70065

## 古浪县全部单位从业人员和劳动报酬(二)

2019年

指 标 名 称	年末人数(人)		工资总额(千元)		在岗职工 平均工资 (元)
	从业人员 期末人数	在岗职工	从业人员 工资总额	在岗职工 工资总额	
<b>I、国有单位合计</b>	<b>10132</b>	<b>9288</b>	<b>701615</b>	<b>674500</b>	<b>71796</b>
<b>一、按企事业、机关分组</b>					
1.企业	4	4	181	181	45250
2.事业	6590	6054	464876	445339	72739
3.机关	3411	3105	228137	220610	70174
4.民间非营利组织	28	26	1631	1580	63200
5.其他	99	99	6790	6790	68586
<b>二、按国民经济行业分组</b>					
1.农、林、牧、渔业	333	331	23990	23910	72236
2.交通运输、仓储和邮政业	4	4	181	181	45250
3.租赁和商务服务业	5	5	300	300	60000
4.科学研究和技术服务业	62	59	4452	4382	74271
5.水利、环境和公共设施管理业	456	444	29322	28874	64595
6.教育	4436	4071	321431	307072	74647
7.卫生和社会工作	942	866	61889	59685	68920
8.文化、体育和娱乐业	78	76	5439	5399	71039
9.公共管理、社会保障和社会组织	3816	3432	254611	244697	70065
<b>II、城镇集体单位合计</b>	<b>581</b>	<b>581</b>	<b>58182</b>	<b>58182</b>	<b>100141</b>
<b>一、按企事业、机关分组</b>					
1.企业	18	18	350	350	19444
2.事业	563	563	57832	57832	102721
<b>二、按国民经济行业分组</b>					
1.批发和零售业	18	18	350	350	19444
2.卫生和社会工作	563	563	57832	57832	102721
<b>III、其他单位合计</b>	<b>2016</b>	<b>1608</b>	<b>95354</b>	<b>81861</b>	<b>48885</b>
<b>按国民经济行业分组</b>					
1.制造业	1055	959	52715	48456	47630
2.电力、热力、燃气及水生产和供应业	164	159	7581	7385	67088
3.建筑业	351	79	12487	4933	42421
4.批发和零售业	43	41	2160	2080	50732
5.住宿和餐饮业	69	69	1720	1720	24928
6.金融业	240	224	15425	14402	63395
7.科学研究和技术服务业	67	61	2052	1937	30627
8.水利、环境和公共设施管理业	27	16	1214	948	44087



## 天祝县全部单位从业人员和劳动报酬(一)

2019年

指标名称	年末人数(人)		工资总额(千元)		在岗职工 平均工资 (元)
	从业人员 期末人数	在岗职工	从业人员 工资总额	在岗职工 工资总额	
总计	13108	11667	1132602	1087022	95039
一、按企事业、机关分组					
1.企业	3754	3438	247447	233978	69863
2.事业	5163	4458	512018	493017	110024
3.机关	4158	3738	369638	356528	99862
4.民间非营利组织	33	33	3499	3499	106030
二、按国民经济行业分组					
1.农、林、牧、渔业	22	16	2386	2224	139000
2.采矿业	1646	1410	145668	135625	92703
3.制造业	1262	1261	52316	52292	46983
4.电力、热力、燃气及水生产和供应业	283	262	18323	17059	66506
5.建筑业	85	78	4440	4040	48675
6.批发和零售业	56	56	2743	2743	48982
7.交通运输、仓储和邮政业	49	48	6482	6382	101302
8.住宿和餐饮业	45	45	1200	1200	26667
9.信息传输、软件和信息技术服务业	12	12	1524	1524	127000
10.金融业	223	203	14393	13355	64870
11.房地产业	113	83	4274	3674	43455
12.科学研究和技术服务业	140	140	15105	15105	104896
13.水利、环境和公共设施管理业	373	192	22992	18924	100660
14.教育	2936	2936	346277	346277	117942
15.卫生和社会工作	1508	1069	114529	101811	94532
16.文化、体育和娱乐业	75	47	5743	4714	100298
17.公共管理、社会保障和社会组织	4280	3809	374207	360073	98891

## 天祝县全部单位从业人员和劳动报酬(二)

2019年

指标名称	年末人数(人)		工资总额(千元)		在岗职工 平均工资 (元)
	从业人员 期末人数	在岗职工	从业人员 工资总额	在岗职工 工资总额	
<b>I、国有单位合计</b>	<b>9531</b>	<b>8406</b>	<b>895875</b>	<b>863764</b>	<b>104603</b>
<b>一、按企业事业、机关分组</b>					
1.企业	177	177	10720	10720	61965
2.事业	5163	4458	512018	493017	110024
3.机关	4158	3738	369638	356528	99862
4.民间非营利组织	33	33	3499	3499	106030
<b>二、按国民经济行业分组</b>					
1.农、林、牧、渔业	22	16	2386	2224	139000
2.电力、热力、燃气及水生产和供应业	174	174	10476	10476	61624
3.批发和零售业	3	3	244	244	81333
4.交通运输、仓储和邮政业	8	8	2392	2392	104000
5.信息传输、软件和信息技术服务业	12	12	1524	1524	127000
6.科学研究和技术服务业	140	140	15105	15105	104896
7.水利、环境和公共设施管理业	373	192	22992	18924	100660
8.教育	2936	2936	346277	346277	117942
9.卫生和社会工作	1508	1069	114529	101811	94532
10.文化、体育和娱乐业	75	47	5743	4714	100298
11.公共管理、社会保障和社会组织	4280	3809	374207	360073	98891
<b>II、其他单位合计</b>	<b>3577</b>	<b>3261</b>	<b>236727</b>	<b>223258</b>	<b>70291</b>
<b>按国民经济行业分组</b>					
1.采矿业	1646	1410	145668	135625	92703
2.制造业	1262	1261	52316	52292	46983
3.电力、热力、燃气及水生产和供应业	109	88	7847	6583	74723
4.建筑业	85	78	4440	4040	48675
5.批发和零售业	53	53	2499	2499	47151
6.交通运输、仓储和邮政业	41	40	4090	3990	99750
7.住宿和餐饮业	45	45	1200	1200	26667
8.金融业	223	203	14393	13355	64870
9.房地产业	113	83	4274	3674	43455

武威统计年鉴——

# 统计资料篇



人口 计划生育

卫生 其它社会事业





## 人 口 情 况

2019 年

指 标	单位	全 市	凉 州 区	民 勤 县	古 浪 县	天 祝 县
<b>一、人口变动调查数</b>						
常住人口	万人	182.50	101.36	24.14	38.90	18.10
自增率	‰	2.89	2.90	2.73	3.16	2.47
城镇化率	%	43.32	49.28	38.40	30.36	44.31
<b>二、公安年报数</b>						
总户数	户	597081	333376	78967	117919	66819
总人口	人	1888100	1038986	263749	381020	204345
1.男	人	978945	538317	137099	196776	106753
女	人	909155	500669	126650	184244	97592
2.城镇人口	人	736446	501207	63344	107916	63979
乡村人口	人	1151654	537779	200405	273104	140366
未落常住户口人口	人					
当年出生人口	人	21680	12914	2426	4209	2131
男	人	11148	6713	1219	2148	1068
女	人	10532	6201	1207	2061	1063
当年死亡人口	人	12418	5826	2441	2685	1466
男	人	6889	3310	1330	1400	849
女	人	5529	2516	1111	1285	617
流动人口	人	118616	92314	5236	10888	10178
省内迁入	人	2474	1524	211	431	308
省外迁入	人	1834	1004	258	345	227
迁往省内	人	5566	2763	1006	1113	684
迁往省外	人	14556	7091	1946	3874	1645

## 计划生育情况

2019年

指 标	单位	全市	凉州区	民勤县	古浪县	天祝县
一、本年出生总数	人	16246	9934	1741	2900	1671
男性	人	8350	5143	886	1487	834
女性	人	7896	4791	855	1413	837
二、出生性别比例	男/女	105.75	107.34	103.63	105.24	99.64
三、计划内出生	人	15598	9549	1715	2704	1630
其中:一孩	人	7784	4772	919	1362	731
二孩	人	7496	4575	771	1314	836
三孩	人	318	202	25	28	63
计划生育率	%	96.01	96.12	98.51	93.24	97.54
四、计划外出生	人	648	385	26	196	41
其中:多孩	人	648	385	26	196	41
五、计划外多孩比率	%	3.98	3.87	1.49	6.62	2.45
已婚育龄妇女	人	329906	186952	41596	65977	35381
已婚妇女占总人口	%	16.53	17.65	15.33	15.88	17.28
妇女综合节育率	%	84.02	86.12	88.40	77.15	84.4
累计领取独生证	人	57086	42276	6583	2856	5371
本年初婚妇女	人	2275	1097	346	646	186
初婚率	‰	1.15	0.89	1.27	1.56	0.91

## 医疗卫生单位、人员、床位数

2019年

指 标	单位	全市	凉州区	民勤县	古浪县	天祝县
<b>一、医疗卫生单位数</b>	个	<b>1903</b>	<b>920</b>	<b>367</b>	<b>352</b>	<b>264</b>
1、乡及乡以上医疗卫生单位	个	160	57	30	29	44
县及县以上医院	个	12	6	2	2	2
疾病预防控制中心	个	5	2	1	1	1
卫生监督所	个	4	1	1	1	1
妇幼保健站所	个	4	1	1	1	1
采供血机构	个	1	1	-	-	-
乡镇卫生院	个	106	40	25	22	19
计划生育服务站	个	22	2	-	1	19
医学教育(培训、科研)机构	个	1	-	-	-	1
健康教育所	个	2	1	-	1	-
专科疾病防治(院)所	个	3	3	-	-	-
2、社区医疗服务中心(站)	个	19	9	2	3	5
3、工矿及民营医院	个	35	24	4	4	3
4、诊所、医务室、卫生所	个	448	321	94	-	33
5、村卫生室	个	1239	509	237	315	178
6、其他卫生机构	个	2	-	-	1	1
<b>二、医疗卫生单位人员数</b>	人	<b>16479</b>	<b>10684</b>	<b>1954</b>	<b>1960</b>	<b>1881</b>
1、卫生技术人员	人	13190	8757	1589	1446	1398
其中:执业(助理)医师	人	4322	2807	440	516	559
注册护士	人	6311	4313	765	665	568
药剂人员	人	527	354	67	41	65
技师(士)	人	724	469	101	66	88
其他人员	人	1306	814	216	158	118
2、其他技术人员	人	557	389	21	71	76
3、管理人员	人	487	298	25	26	138
4、工勤人员	人	903	621	64	123	95
5、乡村医生、卫生员	人	1342	619	255	294	174
<b>三、医疗单位床位数</b>	张	<b>11647</b>	<b>6771</b>	<b>1301</b>	<b>2178</b>	<b>1397</b>
1、医院	张	8847	5266	936	1705	940
2、乡镇卫生院	张	2312	1220	340	415	337
3、其他医疗单位	张	488	285	25	58	120
<b>四、每千人口医师数</b>	人	<b>2.36</b>	<b>2.77</b>	<b>1.82</b>	<b>1.32</b>	<b>3.09</b>
<b>五、每千人口床位数</b>	张	<b>6.38</b>	<b>6.68</b>	<b>5.39</b>	<b>5.6</b>	<b>7.62</b>
<b>六、每千人口护士数</b>	人	<b>3.46</b>	<b>4.26</b>	<b>3.17</b>	<b>1.71</b>	<b>3.14</b>

## 交通、火灾事故情况

2019年

指 标	单位	合计	凉州区	民勤县	古浪县	天祝县
一、交通事故	起	79	45	10	18	6
死亡	人	53	29	8	9	7
伤人	人	51	29	3	16	3
经济损失	万元	4.259	1.399	0.45	1.65	0.76
二、火灾事故	起	966	678	151	107	30
死亡	人	-	-	-	-	-
伤人	人	1	1	-	-	-
经济损失	万元	819.16	77.17	463.75	269.14	9.1



## 民政优抚、救济和社会福利情况(一)

2019年

指 标	单位	全市	凉州区	民勤县	古浪县	天祝县	市本级
一、优待优抚对象人数	人	11231	6065	1869	2109	1188	-
抚恤革命伤残	人	862	520	125	145	72	-
定期抚恤	人	175	100	39	27	9	-
其中:烈属	人	35	24	6	4	1	-
牺牲、病故军人家属	人	140	76	33	23	8	-
定期补助	人	10194	5445	1705	1937	1107	-
其中:复员军人	人	2469	1620	296	354	199	-
退伍军人	人	-	-	-	-	-	-
部分60周岁以上烈士子女(含错杀被平反人员子女)	人	-	-	-	-	-	-
其他	人	7725	3825	1409	1583	908	-
二、优待优抚对象户数	户	11231	6065	1869	2109	1188	-
优待总金额	万元	6308	3736	977	1094	501	-
三、烈士纪念建筑物管理单位	个	3	2	-	1	-	-
四、军队离退休服务所	个	1	-	-	-	-	1
五、军供站	个	2	-	-	-	1	1

## 民政优抚、救济和社会福利情况(二)

2019年

指 标	单位	全市	凉州区	民勤县	古浪县	天祝县	市本级
一、城镇居民最低生活保障人数	人	26380	14143	6232	2280	3725	-
城镇居民最低生活保障家庭数	户	10963	5676	2777	957	1553	-
城镇低保资金全年实际支出	万元	13561	6431	3680	1309	2141	-
二、农村居民最低生活保障人数	人	48366	20481	6033	15660	6192	-
农村居民最低生活保障家庭数	户	20049	8925	2665	5769	2690	-
农村低保资金全年实际支出	万元	15955	5422	2820	4789	2923	-
三、社会福利院	所	2	-	-	-	-	2
床位数	个	700	-	-	-	-	700
在院人数	人	497	-	-	-	-	497
四、精神疾病服务机构	所	1	-	-	-	-	1
床位数	个	200	-	-	-	-	200
在院人数	人	184	-	-	-	-	184
五、儿童福利院	个	-	-	-	-	-	-
在院人数	人	-	-	-	-	-	-
六、光荣院	个	-	-	-	-	-	-
在院人数	人	-	-	-	-	-	-
七、城市养老服务机构	个	1	-	-	-	-	1
在院人数	人	313	-	-	-	-	313
八、农村养老服务机构	个	23	10	7	5	1	-
在院人数	人	2104	987	362	456	299	-
九、社会福利企业	个	-	-	-	-	-	-
福利工厂	个	-	-	-	-	-	-
职工人数	人	-	-	-	-	-	-
其他福利企业	个	-	-	-	-	-	-
职工人数	人	-	-	-	-	-	-
十、救助站	个	2	-	1	-	-	1
十一、殡仪馆	个	2	1	1	-	-	-

## 基层政权、社会团体、婚姻情况

2019年

指 标	单位	全市	凉州区	民勤县	古浪县	天祝县	市本级
<b>一、基层政权组织</b>							
镇政府	个	84	37	18	15	14	-
乡政府	个	9	-	-	4	5	-
街道办事处	个	9	9	-	-	-	-
社区服务设施数	个	950	417	193	184	156	-
社区居委会	个	74	39	8	7	20	-
村民委员会	个	1106	443	248	241	174	-
村民小组	个	8963	4136	1932	2096	799	-
<b>二、社会团体累计数</b>	<b>个</b>	<b>1781</b>	<b>769</b>	<b>396</b>	<b>334</b>	<b>193</b>	<b>89</b>
<b>三、本年登记结婚</b>							
其中:初婚	人	20316	11552	2766	4300	1698	-
再婚	人	3994	2600	314	730	700	-
其中:女性	人	2107	1235	157	365	350	-
复婚	件	237	146	14	43	34	-
<b>四、实际离婚总数</b>	<b>对</b>	<b>2390</b>	<b>1369</b>	<b>202</b>	<b>371</b>	<b>448</b>	<b>-</b>

## 工会、妇联、团委、宗教、司法情况

2019年

指 标	单位	全市	指 标	单位	全市
<b>一、全市工会组织</b>	个	2986	依法登记的寺观庙堂	座	96
建立工会单位的职工数	人	247168	信伊斯兰教者	人	8400
工会会员	人	226299	信基督教者	人	700
其中:女会员	人	87092	信天主教者	人	6800
工会专职干部	人	638	信佛教者	人	120000
其中:女专职干部	人	207	信道教者	人	17000
<b>二、妇联组织(乡镇以上)</b>	个	109	<b>五、人民调解委员会</b>	个	1424
妇联正副主任(乡镇以上)	人	174	调解人员	人	9300
妇联干部	人	160	调解纠纷	件	8892
其中:少数民族干部	人	4	调解自杀纠纷	起	-
<b>三、团组织总数</b>	个	2849	防止纠纷转化	件	-
团委	个	264	有律师事务所	所	18
团总支	个	92	律师工作者	人	215
基层团支部	个	2473	有公证处	个	5
团工委	个	20	公证人员	人	16
现有团员	万人	6.152	刑事案件立案数	起	3546
有女团员	万人	2.7672	犯罪人数	人	1022
青年团干部	人	5628	其中:青少年人数 (年龄 16-25 周岁)	人	192
少先队员	万人	11.2944	防止群体性上访	起	14
<b>四、宗教管理机构</b>	个	1			
县级宗教团体	个	13			

## 地震目录统计表

2019年

县区 月份	凉州区	民勤	古浪	天祝
1	3.1/24			2.2/25
2	2.2/3,2.1/7 2.1/20,2.0/27			
3	2.2/5,2.0/14			2.3/2,2.0/19
4	2.0/19			
5	3.4/9,2.0/10			
6	2.1/7			
7	2.0/21	2.2/12		2.1/15,2.0/29
8				2.0/15
9	2.0/1,3.3/10,2.4/10 2.5/25,2.1/27	2.7/16		2.2/23
10	2.3/20,2.2/29	4.3/16		2.2/7,2.3/12
11	2.5/10,2.0/11			2.4/9,2.5/27
12	2.1/17	3.0/30		2.5/3,3.2/18,2.1/18

备注:1.表内震级为ML,震级 $\geq$ ML2.0,格式为:ML/日。

2.此表根据《甘肃省地震月报目录》统计。

3.2017年境内共发生ML2.0级以上地震31次。



武威统计年鉴——

# 统计资料篇



文化 教育

科技 体育







## 文化、文物、文体机构及人员

2019年

指 标	单 位	全 市	凉 州 区	民 勤 县	古 浪 县	天 祝 县	市 直
一、文化机构	个	143	47	27	28	27	14
人员	人	655	158	99	102	121	175
1、艺术表演机构	个	2	-	-	-	1	1
人员	人	77	-	-	-	41	36
2、文化馆	个	5	1	1	1	1	1
人员	人	60	15	11	7	10	17
3、图书馆	个	5	1	1	1	1	1
人员	人	39	12	7	7	13	-
4、文化稽查队	个	5	1	1	1	1	1
人员	人	39	8	8	5	11	7
5、博物馆	个	11	2	2	2	1	4
二、文物机构	个	18	4	3	3	2	6
人员	人	222	48	19	22	20	113
三、乡镇文化站	个	93	37	18	19	19	-
人员	人	208	73	52	59	24	-
四、文体广电旅游局	个	5	1	1	1	1	1
人员	人	102	23	10	22	19	28

## 文化、文物及展览演出情况

2019年

指 标	单 位	全 市	凉 州 区	民 勤 县	古 浪 县	天 祝 县	市 直
一、图书馆藏书量	册(件)	591032	361235	54330	40758	134709	-
流通	千人次	191.13	130	33.69	17.21	10.23	-
流通册次	千册次	173.75	102	28.67	41.03	2.05	-
用房面积	平方米	9148	2492	1012	650	4994	-
二、文化馆群艺馆办展览	次	43	9	6	2	14	12
办文艺活动	次	158	120	16	10	2	10
办训练班	次	16	1	2	2	1	10
建筑面积	平方米	7834	3884	1791	430	861	868
三、文物藏品	件	51807	964	962	2204	756	46921
其中:一级品	件	186	3	1	5	5	172
参观人次	千人次	1755	247	126	727	66	589
用房面积	平方米	70800	5300	5700	10000	3600	46200
四、艺术表演场次	场次	290	-	-	-	130	160
观众人次	千人次	123	-	-	-	65	58
新创剧目	个	-	-	-	-	-	-
五、群众文化活动	场次	536	176	125	122	96	17

## 广播电视情况

2019年

指 标	单位	全 市	凉州区	民勤县	古浪县	天祝县	市 直
一、无线广播电台(站)	座	4	-	1	1	1	1
节目套数	套	5	-	1	1	1	2
平均每天播出时间	时/分	12/20	-	13	2/50	12/30	17/20
广播覆盖人口	万人	188.12	103.5	26.56	37.91	20.15	-
广播覆盖率	%	99.3	99.7	99.62	98.7	97.96	-
二、电视台	座	4	-	1	1	1	1
节目套数(公共电视)	套	5	-	1	1	1	2
卫星地球站	座	-	-	-	-	-	-
电视覆盖人口	万人	189.08	103.78	26.65	38.22	20.43	-
电视覆盖率	%	99.81	99.97	99.96	99.51	99.32	-
三、有线电视用户数	万户	5.87	3.95	0.72	0.6	0.58	-
其中:数字电视用户数	万户	5.87	3.95	0.72	0.6	0.58	-
有线电视入户率	%	13.95	17.16	12.26	7.07	12.83	-

## 中小学学校分类情况

2019年

指 标	单位	全市	凉州区	民勤县	古浪县	天祝县
学校总计	所	622	315	35	173	99
1.中等职业学校	所	12	8	1	2	1
其他部门办	所	4	4	-	-	-
2.普通中学	所	133	77	13	25	18
其他部门办	所	10	10	-	-	-
高中	所	21	12	2	4	3
其他部门办	所	2	2	-	-	-
初中	所	112	65	11	21	15
其他部门办	所	8	8	-	-	-
3.小学	所	474	229	20	145	80
其他部门办	所	2	2	-	-	-
教学点	所	175	71	7	77	20
初级小学	所	-	-	-	-	-
完全小学	所	299	158	13	68	60
高小	所	-	-	-	-	-
4.特殊教育学校	所	3	1	1	1	-

## 小学、学前班、幼儿园基本情况

2019年

指 标	单位	全 市	凉 州 区	民 勤 县	古 浪 县	天 祝 县
1.小学班级	个	3672	2098	238	825	511
毕业生	人	16981	10171	1590	3537	1683
招生	人	18469	11609	1166	3785	1909
在校学生	人	102948	64698	7209	20449	10592
一年级	人	18469	11609	1166	3785	1909
二年级	人	18058	11440	1153	3562	1903
三年级	人	17716	11151	1166	3606	1793
四年级	人	17003	10582	1193	3397	1831
五年级	人	16608	10331	1241	3311	1725
六年级	人	15094	9585	1290	2788	1431
女学生总计	人	47000	29274	3113	9623	4990
2019年毕业班学生	人	15094	9585	1290	2788	1431
2.学前班、幼儿园	园(所)	384	171	20	115	78
班级数	个	1852	1074	129	386	263
在园幼儿数	人	49365	32226	2953	9320	4866
学前班幼儿	人	-	-	-	-	-
幼儿园教职工	人	5389	3630	472	712	575
其中:园长	人	349	218	32	64	35
其中:专任教师	人	3385	2008	336	521	520
保健医	人	98	78	4	13	3
保育员	人	800	669	61	66	4
其 它	人	757	657	39	48	13

## 小学生入学、巩固、普及率情况

2019年

指 标	单位	全 市	凉州区	民勤县	古浪县	天祝县
<b>一、学龄儿童入学情况</b>						
1、校内外学龄儿童总数	人	100322	62921	7136	19995	10270
已入学的学龄儿童	人	100322	62921	7136	19995	10270
全部学龄儿童入学率	%	100	100	100	100	100
小学巩固率	%	100	100	100	100	100
2、农村校内外学龄儿童	人	41885	30133	1226	7553	2973
已入学的学龄儿童	人	41885	30133	1226	7553	2973
农村学龄儿童入学率	%	100	100	100	100	100
<b>二、在校学生巩固情况</b>		<b>102168</b>	<b>63647</b>	<b>7622</b>	<b>20384</b>	<b>10515</b>
1、学年初小学生	人	102168	63647	7622	20384	10515
学年末小学生	人	102168	63647	7622	20384	10515
全部学生巩固率	%	100	100	100	100	100
2、农村学年初小学生	人	52736	33318	1515	8114	9789
农村学年末小学生	人	52736	33318	1515	8114	9789
农村学生巩固率	%	100	100	100	100	100

## 高等院校校基本情况

2019年

指 标	单 位	全 市	凉 州 区	民 勤 县	古 浪 县	天 祝 县
学校总计	所	4	4	-	-	-
在校学生数	人	18090	18090	-	-	-
在校女学生数	人	9540	9540	-	-	-
在校住宿生总数	人	12047	12047	-	-	-
招生人数	人	8640	8640	-	-	-
2019年毕业班学生	人	5059	5059	-	-	-
二、教职工数	人	1184	1184	-	-	-
其中专任教师	人	908	908	-	-	-
三、学校占地面积	万平方米	207.6237	207.6237	-	-	-
校舍面积	万平方米	52.2196	52.2196	-	-	-

## 高等教育自学考试情况

2019年

指标	单位	高等教育	教师资格考试	应用型自学 本科	计算机等级 考试
开考课程	门	131	43	82	21
报考人数	人	3435	8121	1133	2183
实考人数	人	3400	7881	1033	2132
报考科次	科次	8595	14669	1866	2132
实考科次	科次	8340	14429	1740	2110
获单科合格证	人	1374	1112	453	1172
获单科合格证科次	科次	3438	2009	746	1172
合格率(人数)	%	40	13.7	40	55
合格率(科次)	%	40	13.7	40	55



## 中等专业学校情况

2019年

单位:人

指 标	总计	甘肃省理工中等 专业学校	体校	武威师范
毕业生	872	787	11	74
招生	1267	802	56	409
在校生	2764	2164	167	433
其中:一年级	1262	799	56	407
二年级	743	651	70	22
三年级	758	714	41	3
2019年毕业班学生	728	714	11	3
教职工合计	237	99	62	76
其中:专任教师	204	94	51	59
行政人员	12	1	3	8
工勤人员	12	4	8	-
其他附设机构人员	-	-	-	-

## 普通高中、职业高中基本情况

2019年

指 标	单位	全 市	凉州区	民勤县	古浪县	天祝县
一、普通高中班级	班	631	343	86	126	76
毕业人数	人	13303	6811	1892	3210	1390
招生	人	10288	6008	1250	2078	952
初中毕业生入学率	%	54.24	55.91	54.11	50.84	52.16
在校学生	人	32960	18412	4323	6959	3266
其中:一年级	人	10289	6008	1250	2079	952
二年级	人	10968	6108	1424	2327	1109
三年级	人	11703	6296	1649	2553	1205
在校女学生总数	人	14728	7986	1774	3328	1640
在校住宿生总数	人	17842	10497	1776	4358	1211
2019年毕业班学生	人	11703	6296	1649	2553	1205
二、中等职业学校班级数	班	303	172	55	59	17
中等职业学校毕业生	人	4236	2182	1123	851	80
中等职业学校招生	人	5662	3314	918	1148	282
招生占初中毕业生比例	%	29.85	30.84	39.74	28.09	15.45
中等职业学校在校生	人	14005	7763	2812	2791	639
一年级	人	5662	3314	918	1148	282
二年级	人	4120	2212	847	850	211
三年级	人	4223	2237	1047	793	146
2019年毕业班学生	人	4223	2237	1047	793	146

## 初中学校基本情况

2019年

指 标	单位	全 市	凉 州 区	民 勤 县	古 浪 县	天 祝 县
初中班级数	个	1254	737	136	249	132
毕业生人数	人	18967	10745	2310	4087	1825
招生人数	人	16727	10060	1568	3503	1596
初中在校学生	人	52742	31772	5044	10830	5096
其中:七年级	人	16727	10060	1568	3503	1596
八年级	人	17921	10943	1560	3662	1756
九年级	人	18094	10769	1916	3665	1744
在校女学生	人	23222	13645	2031	5122	2424
住宿生	人	21087	10390	2058	6067	2572
2019年毕业班学生	人	18094	10769	1916	3665	1744
学年初在校学生	人	54507	32203	5770	11167	5367
学年末在校学生	人	54506	32202	5770	11167	5367
初中学生巩固率	%	99.99	99.99	100	100	100
农村学年初在校学生	人	18980	14422	970	3356	232
农村学年末在校学生	人	18979	14421	970	3356	232
农村学生巩固率	%	100	99.99	100	100	100
上学年初毕业班学生	人	18967	10745	2310	4087	1825
本学年末实际毕业生	人	18967	10745	2310	4087	1825
毕业率	%	100	100	100	100	100

## 中小学校舍、图书等情况

2019年

指 标	单 位	全 市	凉 州 区	民 勤 县	古 浪 县	天 祝 县
一、学校占地面积	万平方米	1288.50	757.94	126.30	277.73	126.53
其中:幼儿园	万平方米	125.5	58	11.9	44.2	11.37
小学	万平方米	477	246.7	41.9	129.1	59.32
普通中学	万平方米	416	214.47	59.3	89.91	52.3
职业中学	万平方米	66.7	35.47	13.2	14.52	3.54
高职院校	万平方米	203.3	203.3	-	-	-
二、校舍建筑面积	万平方米	360.9	211.59	42	63.38	43.89
其中:幼儿园	万平方米	43.4	27.2	3	8.13	5.06
小学	万平方米	87	40.89	10	21.67	14.39
普通中学	万平方米	157	81.4	24.6	28.38	22.6
职业中学	万平方米	29.4	18	4.4	5.2	1.84
高职院校	万平方米	44.1	44.1	-	-	-
三、危房面积	万平方米	66.60	41.20	21.60	1.30	2.60
其中:幼儿园	万平方米	0.30	0.09	0.20	0.05	0.00
小学	万平方米	19.90	14.57	4.30	0.30	0.74
普通中学	万平方米	37.30	19.96	14.60	0.93	1.82
职业中学	万平方米	2.50	-	2.50	-	-
高职院校	万平方米	-	-	-	-	-

## 中小学校教职工基本情况

2019年

指 标	单 位	全 市	凉 州 区	民 勤 县	古 浪 县	天 祝 县
教职工合计	人	19777	10665	2796	3786	2530
教育部门办	人	18743	9631	2796	3786	2530
其他部门办	人	1034	1034	-	-	-
一、小学教职工人数	人	8042	4169	984	1774	1115
教育部门办	人	7972	4099	984	1774	1115
其他部门及民办	人	70	70	-	-	-
二、普通中学教职工	人	10708	6006	1545	1837	1320
教育部门办	人	9874	5172	1545	1837	1320
其他部门及民办	人	834	834	-	-	-
三、中等职业学校教职工	人	1027	490	267	175	95
教育部门办	人	897	360	267	175	95
其他部门及民办	人	130	130	-	-	-
教育行政部门及离退休人员	人	378	163	68	53	94
其中:教育干部	人	153	57	31	30	35
教研室人员	人	58	18	6	8	26
离退休人员	人	140	79	25	10	26
电化教育馆室	人	27	9	6	5	7

## 中小学教师学历情况

2019年

指 标	单位	全市	凉州区	民勤县	古浪县	天祝县
1、高中专任教师	人	2921	1419	460	638	404
其中:大学本科毕业及以上	人	2891	1403	457	630	401
2、初中专任教师	人	5385	3119	594	1097	575
其中:大学专科毕业及以上	人	5385	3119	594	1097	575
3、中等专业学校专任教师	人	866	406	210	169	81
其中:本科以上	人	809	357	210	165	77
4、小学专任教师	人	9243	5343	808	1816	1276
其中:中专及以上毕业	人	9243	5343	808	1816	1276
5、小学教职工平均负担学生	人	11	12	9	11	8
普通中学教职工平均负担学生	人	10	11	9	10	9
中职学校教职工平均负担学生	人	16	19	13	17	8

## 科技、体育情况

2019年

指 标	单位	数量	指 标	单位	数量
<b>一、市县科技管理机构</b>	个	5	有等级运动员	人	34
科研院所	所	14	其中:女运动员	人	10
市县科技推广机构	个	15	其中:排球	人	2
企业技术研发机构	个	46	沙滩排球	人	2
科普协会、学会	个	341	足球	人	7
各类科学技术人员	万人	-	柔道	人	1
科技特派员	人	691	武术	人	-
实施科技计划项目	项	242	曲棍球	人	-
登记成果	项	80	跆拳道	人	1
获得省部级奖励	项	4	田径	人	5
获得市级科技进步奖	项	-	乒乓球	人	4
其中:一等奖	项	-	有等级裁判员	人	40
二等奖	项	-	举办乡级以上运动会	次	21
三等奖	项	-	参赛人员	万人	5
<b>二、体育工作情况</b>			体育达标人数	万人	41
市县委	个	5	体育运动场地	个	115
业余体校	所	2	其中:游泳池	个	5
传统项目学校	所	7	灯光球场	个	4
传统项目参加学生	人	9100	武馆	个	-
获省级金牌	枚	37	体育锻炼人口	万人	88.7
获省级银牌	枚	45	向省上输送运动员	人	30
获省级铜牌	枚	46			
破市记录	项	-			

