

武威统计年鉴

WUWEI TONG JI NIAN JIAN

(2022年)



武威市统计局
国家统计局武威调查队

《武威统计年鉴—2022》编辑部

主 编：丁锡斌 魏 勇

副 主 编：王文寿 徐创新 王建泽 王智平 张海燕 宋建峰

责任编辑：刘锦莲 朱多璋

工作人员：陶瑞兰 李沐雨 薛小红 张惠滢 李 鹏 郭红霞 殷 鑫

王丽萍 张殿琪 潘晓婷 张长锐 叶新玲 周正翠 马洪涛

朱发昌 赵彩霞 姚丽慧 唐晓敏 李 兰 滕 燕 胡冰冰

毛 娜 邴艳芳 赵长彬 刘虎年 毛 民 刘光文 李鹃秀

王玉琼 汪丽红 刘吉锦 仲 华 张 静 王 旭 魏 琳

编 印 说 明

一、《武威统计年鉴—2022》是全面客观准确反映全市国民经济和社会发展的—本综合性年刊。由两部分组成：1.文字部分(特载篇)。主要包括党政主要领导讲话、有关经济社会发展公报、市县区概况。2.统计资料部分(统计资料篇)。以可靠、翔实、权威的统计资料，全面反映了全市经济社会发展成果。包括综合、农业、工业、交通运输、邮电通信业、批发零售、住宿餐饮、固定资产投资、财政和税收、金融和保险、劳动工资、物价、城乡住户、人口、教育、科技、文化、体育卫生及其他社会事业方面的统计数据。

二、《武威统计年鉴—2022》“特载篇”文字部分引用的有关部门统计数据与“统计资料篇”数据不一致的，以“统计资料篇”数据为准。

三、《武威统计年鉴—2022》“统计资料篇”的数据大部分来自统计部门年快报，部分数据取自部门统计年报，使用过程中请注意指标含义、指标口径和计量单位。部分数据因四舍五入的原因，存在分项与合计不等的情况。

四、《武威统计年鉴—2022》书名的年份为编印年份，其编印数据为2021年度数据。

五、《武威统计年鉴—2022》是在全市各级党政领导和有关部门的关怀和支持下，在各行业、各单位的大力配合下完成的，是共同协作和集体智慧的结晶。在此，谨向为《武威统计年鉴—2022》编辑出版工作做出贡献的单位和个人表示衷心的感谢。

《武威统计年鉴—2022》编辑部

目 录

特 载 篇

柳鹏在市委经济工作会议上的讲话	(3)
陈福萍在武威市第五届人民代表大会第一次会议上的工作报告	(11)
王国斌在武威市第五届人民代表大会第一次会议上的工作报告	(17)
张浚潭在政协武威市第五届委员会第一次会议上的工作报告	(28)
中华人民共和国 2021 年国民经济和社会发展统计公报	(35)
2021 年甘肃省国民经济和社会发展统计公报	(61)
2021 年武威市国民经济和社会发展统计公报	(72)
市县区概况	(81)
武威市	(81)
凉州区	(84)
民勤县	(86)
古浪县	(89)
天祝藏族自治县	(92)

统计资料篇

一、综 合

基本情况	(97)
土地面积	(97)
国民经济主要指标	(98)
全市历年生产总值	(101)
全市历年生产总值构成	(102)
全市历年生产总值指数	(103)
生产总值	(105)
市县区生产总值、指数及构成	(106)
2021 年全国、全省、全市主要经济指标完成情况	(108)
2021 年全省 14 个市州主要经济指标及所占位次	(109)

二、农村经济 农村调查

农村基层组织和乡村建设情况	(115)
农林牧渔业增加值	(116)
农林牧渔业现价总产值	(117)
种植业生产情况	(118)
林业生产情况	(123)
园地变动及生产情况	(124)
畜牧业生产经营情况	(125)
农村电气、化学、水利情况	(128)

三、工业 交通 邮电 能源

规模以上工业企业单位数	(131)
工业样本户数及增加值增长情况	(133)
主要工业产品产量	(134)
分县区规模以上工业企业主要经济指标	(135)
规模以上工业企业主要经济指标	(137)
公路线路年底到达数	(149)
全市营运性汽车运输量	(150)
全市机动车保有量	(150)
电信事业发展情况	(151)
规模以上工业行业主要能源分组消费量(实物量)	(152)
规模以上工业产值能耗分组表	(153)

四、固定资产投资 房地产

固定资产投资增长速度	(157)
500 万元及以上项目固定资产投资情况	(158)
房地产开发投资完成情况	(159)

五、批发零售 住宿餐饮

分县区社会消费品零售总额	(163)
批零住餐企业经营情况	(163)

个体私营情况	(163)
限额以上批发业法人企业基本情况	(164)
限额以上批发业法人企业资产及负债	(166)
限额以上批发业法人企业主要财务指标	(168)
限额以上零售业法人企业基本情况	(170)
限额以上零售业法人企业资产及负债	(172)
限额以上零售业法人企业主要财务指标	(174)
限额以上住宿业法人企业基本情况	(176)
限额以上住宿业法人企业资产和负债	(177)
限额以上住宿业法人企业主要财务指标	(178)
限额以上餐饮业法人企业基本情况	(179)
限额以上餐饮业法人企业资产和负债	(180)
限额以上餐饮业法人企业主要财务指标	(181)

六、城乡住户 物价指数

城镇居民每百户耐用消费品拥有量及信息化情况	(185)
农村居民每百户耐用消费品拥有量及信息化情况	(186)
城镇居民家庭收支情况	(187)
农村居民家庭收支情况	(188)
物价指数	(189)

七、财政 税务 金融

分县区财政收入与支出	(193)
市县区一般公共预算收入	(194)
市县区一般公共预算支出	(195)
税收收入完成情况	(196)
分县区税收收入完成情况	(197)
金融机构本外币信贷收入期末余额	(198)
金融机构本外币信贷支出期末余额	(199)
中资全国性四家行人民币信贷收入期末余额	(200)
中资全国性四家行人民币信贷支出期末余额	(201)

八、劳动工资

城镇非私营单位分行业、分指标从业人员和工资情况	(205)
-------------------------------	-------

九、人口 计划生育 卫生 其它社会事业

人口情况	(209)
2010 年以来常住人口、城镇人口、城镇化率	(211)
计划生育情况	(212)
医疗卫生单位、人员、床位数	(213)
交通、火灾事故情况	(214)
优抚情况	(215)
民政救济和社会福利情况	(216)
基层政权、社会团体、婚姻情况	(217)
工会、妇联、团委、宗教、司法情况	(218)
地震目录统计表	(219)
工业“三废”排放、处理利用情况	(220)

十、文化 教育 科技 体育

文化、文物、文体机构及人员	(223)
文化、文物及展览演出情况	(224)
广播电视情况	(225)
中小学学校分类情况	(226)
小学、学前班、幼儿园基本情况	(227)
小学生入学、巩固、普及、毕业率情况	(228)
高等院校基本情况	(229)
中等专业学校情况	(230)
普通高中、职业高中基本情况	(231)
初中学校基本情况	(232)
中小学校舍、图书等情况	(233)
中小学校教职工基本情况	(234)
中小学专任教师学历情况	(235)
科技、体育情况	(236)

武威统计年鉴——

特载篇



在市委经济工作会议上的讲话

中共武威市委书记 柳鹏

(2022年1月5日)

同志们：

今天，我们召开市委经济工作会议，主要任务是传达学习中央经济工作会议、省委十三届十五次全会暨省委经济工作会议精神，安排部署今年我市经济工作。待会儿，国斌同志还要作具体安排。这里，我先讲四个方面的意见。

一、认真学习贯彻中央经济工作会议精神，切实把思想和行动统一到中央和省委决策部署上来

去年12月上旬召开的中央经济工作会议，是在世纪疫情冲击、百年变局加速演进，我国发展面临诸多挑战的背景下，召开的一次十分重要的会议。习近平总书记发表的重要讲话，站在全局和战略的高度，总结概括了去年一年来我国经济发展取得的成绩和积累的规律性认识，深刻阐释了进入新发展阶段面临的重大理论和实践问题，明确提出了今年经济工作的总体要求、主要目标、政策取向和重点任务，回答了推动经济高质量发展“做什么”以及“怎么做”的问题，是对马克思主义政治经济学的丰富和发展，是习近平经济思想的又一经典文献，为我们认清形势、把握大局，做好今年和今后一个时期的经济工作指明了前进方向、提供了根本遵循。在12月中旬召开的省委十三届十五次全会暨省委经济工作会议上，尹弘书记、任振鹤省长对贯彻落实中央经济工作会议精神、做好今年及今后一个时期全省经济工作提出明确要求，作出全面部署。全市各级各部门要深刻领会习近平总书记重要讲话精神的丰富内涵和核心要义，深入贯彻中央和

省委决策部署，切实用以统一思想、深化认识、指导行动，不断推动全市经济高质量发展。

深刻领会中央和省委经济工作会议精神，要做到“四个准确把握”。

一要准确把握“稳字当头、稳中求进”。这次中央经济工作会议最突出的一个关键词是“稳”，强调今年经济工作要“稳字当头、稳中求进”，主要是考虑今年是具有特殊意义的一年，我们党将召开二十大，保持平稳健康的经济环境、国泰民安的社会环境、风清气正的政治环境，是必须担好的政治责任。党中央强调“稳”，是要稳住宏观经济的基本盘，防止经济增长滑出正常区间。对我市这样一个欠发达地区来讲，发展始终是第一要务，缩小与发达地区的差距仍然是今后发展的最大任务，我们必须更多地在“进”字上下功夫，扬长补短、趋利避害，充分利用重要的战略机遇期加快发展，推动各方面工作取得新进展和突破，以进固稳、稳中求进，努力在融入新发展格局中赢得先机主动。

二要准确把握“四个必须”。中央经济工作会议精辟总结了应对风险挑战实践中积累的做好经济工作的规律性认识（必须坚持党中央集中统一领导，沉着应对重大挑战，步调一致向前进；必须坚持高质量发展，坚持以经济建设为中心，推动经济实现质的稳步提升和量的合理增长；必须坚持稳中求进，把握好时度效，先立后破、稳扎稳打；必须加强统筹协调，坚持系统观念）。这“四个必须”，为我们做好经济工作以及各项工作提供了重要方法和指

引,是指导我们做好当前和今后一段时期经济工作的重要遵循。我们要全面深入认识全国全省经济发展大局,坚决贯彻落实中央和省委决策部署,坚持“三新一高”导向,坚持系统思维,兼顾协同效应,按照既定的发展目标和定位,保持战略定力和耐心,加快推进新旧动能转换,在质和量的同步提升中不断增强经济实力和发展的韧劲。

三要准确把握“七大政策”。中央经济工作会议从宏观、微观、结构、科技、改革开放、区域、社会等七个方面推出了一系列政策措施,指向十分明确、含金量很高。比如财政政策,今年国家将新增3.65万亿元专项债发行额度,进一步加大财政支出强度,加大对地方的转移支付力度,支持基层政府落实1.3万亿元的减税降费政策,这是对我们最直接的支持。比如货币政策,此前,央行已下调支农、支小再贷款利率0.25个百分点,又通过降准释放了1.2万亿元的长期资金,推出2000亿元专项再贷款支持煤炭清洁高效利用;这次中央经济工作会议提出推动金融系统向实体经济让利1万亿元,这些对缓解中小微企业融资难融资贵问题是最有力的支持。比如投资政策,中央明确要求重点支持生态环保、基本民生、现代农业和“十四五”规划重大项目,适度超前开展城市管道老化改造等基础设施投资,并明确了“资金跟着项目走”的分配原则,这是我们进一步争取项目投资的重大政策利好。比如能耗“双控”,这次中央经济工作会议明确,创造条件尽早实现能耗“双控”向碳排放总量和强度“双控”转变,释放了今后我国能耗将与碳排放逐步脱钩的政策信号,为我们做大清洁能源产业、配套产业、消纳产业和建设新能源外送通道提供了最佳发展时机。省委经济工作会议强调,要大力实施强工业、强科技、强省会、强县域“四强”行动,并提出了一系列具体措施。我们要在深入学习领会的基础上把准政策取向、抢抓发展机遇,争取把政策利好转化为推动经济高质量发展的成果。

四要准确把握“五个重大理论和实践问题”。习近平总书记在讲话中阐述了五个重大理论和实践

问题,正本清源、指明方向,我们要悉心领会、准确理解把握。关于共同富裕,党中央强调的是优先做优做大做好“蛋糕”、再切好分好“蛋糕”,提升公共服务水平、兜住基本生活底线。对我们来讲,首先还是要在加快发展中做大经济总量,把“蛋糕”做大,着力提升基本公共服务供给能力,在推进均等化过程中不断提升人民群众的生活品质。关于资本,中央的要求是要发挥资本作为生产要素的积极作用,同时有效控制其消极作用。对我们来讲,基本不存在明显的资本无序扩张问题,重点还是要加强政策引导和预期引导,发挥资本的创新活力和对经济发展的撬动作用。关于初级产品供给保障,习近平总书记强调这是一个重大战略性问题,必须更多地立足自身解决问题,确保初级产品供给安全。我们重点要做好推进生产领域资源全面节约集约循环利用、守牢粮食安全底线、生产保供等三方面工作。关于防范化解重大风险,习近平总书记重点对化解金融风险 and 房地产风险作了阐述,再次强调了稳定大局、统筹协调、分类施策、精准拆弹的基本方针。虽然我市风险形势总体可控,但金融机构、政府债务等风险存量比较大。各级各方面要扛起责任,自觉做好防范化解工作,牢牢守住不发生系统性金融风险的底线。关于“双碳”,这次中央经济工作会议强调,要立足以煤为主的基本国情,统筹做好“双控”“双碳”工作。对我们来讲,重点是要抢抓国家大力推进以沙漠、戈壁、荒漠为重点的大型风光电基地建设机遇,按照省上规划布局,充分发挥我市丰富的风光资源优势,加快发展新能源上下游产业,达到以资源换产业、以资源换市场的最大效益。

二、深入分析当前经济发展面临的形势,进一步增强走生态优先、绿色发展之路的信心决心

前不久召开的市第五次党代会,绘就了今后五年武威发展的宏伟蓝图,提出了建设“六个新武威”的奋斗目标,为我们积极投身全面建设社会主义现代化武威新征程明确了方法路径。踏上新征程,我们必须辩证分析、准确把握武威发展面临的内外部环境和阶段性特征,既要清醒认识我们具有的基

础、优势、机遇和利好,又要正视我们面临的危机、变局、风险和挑战,因势利导、趋利避害,牢牢掌握经济工作主动权。

从发展基础看,去年以来,面对复杂的国内外发展环境和各类风险交织叠加的挑战,全市各级各部门认真贯彻“三新一高”要求,坚定不移走生态优先、绿色发展之路,保持定力、攻坚克难,统筹疫情防控和经济社会发展取得重大成效,交出了一份亮眼的成绩单。全市工业经济稳定较快增长,1—11月,规模以上工业增加值增长18.1%、列全省第1位,培育了伊利乳业等一批“链主”企业,形成了“1+6+N”奶产业等集群。新兴产业发展势头良好,特别是新能源产业发展势头强劲,开工建设新能源装备制造、光伏发电等项目24项、总投资208亿元,已建成装机规模达313万千瓦、居全省第2位。项目建设取得积极成效,兰张三四线铁路、雷台文化旅游综合体、历史文化街区保护建设、钍基熔盐堆核能系统、武威铁路集装箱场站等一批重大项目进展顺利,前11个月固定资产投资增长11.62%、列全省第5位。脱贫攻坚成果巩固拓展,全市4897户16092名监测对象中3987户13391名已消除风险,乡村振兴实现良好开局。全市各项事业都保持了良好发展势头,为我们全面建设社会主义现代化奠定了更加坚实的基础。

从有利条件看,宏观环境方面,国家深入实施“一带一路”建设、新时代推进西部大开发形成新格局、黄河流域生态保护和高质量发展等重大决策部署,全面推进构建新发展格局、乡村振兴、扩大内需和“双碳”战略等国家重大举措落实,为我们加快改善基础设施、构建现代产业体系、拓展发展路径提供了重大机遇和政策利好。内部环境方面,通过近年来的发展,我们在全国全省大局中作为生态屏障、能源基地、战略通道、开放枢纽的特殊功能地位越来越凸显,特别是随着国家和省上“十四五”规划的全面实施,倾斜政策叠加、发展平台叠加、市场利好叠加的振兴机遇期越来越凸显。同时,市县乡换届圆满完成,新班子走马上任,广大干部群众干事

创业的精气神进一步提振,为我们抢抓机遇、加快发展提供了组织保证,营造了良好氛围。

从制约因素看,中央经济工作会议指出,世纪疫情冲击下,百年变局加速演进,外部环境更趋复杂严峻和不确定,我国经济发展面临需求收缩、供给冲击、预期转弱三重压力。从我市具体情况看,最大的制约因素还是发展不平衡不充分的问题。发展不平衡主要表现为城乡发展、区域发展、产业发展“三个不平衡”问题依然突出。发展不充分主要是经济总量还不够大,与发达地区相比还有不小的差距;产业规模还比较小,链条还不够长,精深加工不足,产品附加值低;新兴产业尚处起步阶段,新动能新动力尚未充分释放;消费提升总体乏力、新的消费增长点不明显;一些领域风险隐患不容忽视,尤其是部分地方法人银行风险高。对这些问题,我们要高度重视,认真研究解决。

综合研判,当前和今后一个时期,我市总体上仍处于多重发展机遇的叠加期、深化改革开放的攻坚期、弥补基础短板的突破期、经济转型升级的关键期、缩小发展差距的窗口期,机遇与挑战并存,机遇大于挑战。我们要认清历史方位,把握发展大势,锚定目标、鼓足干劲,抢抓机遇、乘势而上,坚定不移走生态优先、绿色发展之路,不断拓宽发展新空间、厚植发展新动能、增强发展新优势,在全面建设社会主义现代化新征程上开启高质量发展新局面。

三、科学谋划和扎实做好今年经济工作,全力推动建设“六个新武威”迈出坚实步伐

今年我们将迎来党的二十大和省第十四次党代会胜利召开,做好全市经济工作意义重大。全市经济工作的总体要求是:以习近平新时代中国特色社会主义思想为指导,全面贯彻党的十九大和十九届历次全会精神,弘扬伟大建党精神,深入落实习近平总书记对甘肃重要讲话和指示精神,坚持稳中求进工作总基调,准确把握“三新一高”要求,以供给侧结构性改革为主线,聚焦建设“六个新武威”目标,统筹疫情防控和经济社会发展,统筹发展和安全,继续做好“六稳”“六保”工作,全力盘活存量、引

人增量、提高质量、增强能量、做大总量,加快建设经济强市、生态大市、文化旅游名市,全力打造生态美、产业优、文化兴、百姓富的幸福美好新武威,努力构筑河西走廊经济社会高质量发展桥头堡,促进经济稳中向好、稳步提质,持续改善民生,保持社会大局和谐稳定,以优异成绩迎接党的二十大和省第十四次党代会胜利召开。

市委考虑,今年经济增长预期目标为7%以上,在实际工作中尽可能争取更好结果;第一产业增加值增长6.5%,第二产业增加值增长9.2%(规上工业增加值增长12.5%),第三产业增加值增长6.9%;固定资产投资增长12%;社会消费品零售总额增长9%,居民消费价格指数涨幅控制在3%左右,一般公共预算收入同口径增长5%左右;城乡居民人均可支配收入分别增长7.5%、8.5%;城镇新增就业1.5万人,城镇调查失业率控制在6%以内。粮食产量保持在105万吨以上。能源消费总量、单位生产总值能耗及主要污染物总量减排完成省上下达的控制目标。

这些主要预期目标,是市委深入分析研判我市经济发展面临的内外部环境、充分衔接“十四五”发展目标、综合考虑各方面增长潜能的基础上确定的,既积极进取,跳起来摘桃子,又留有余地,保持预期目标的科学性、延续性和稳定性,体现了稳字当头、稳中求进的要求,有利于更好引导发展预期、提振发展信心,有利于引导各方面把精力集中到推动高质量发展上。实际工作中,各县区各部门要坚持把习近平总书记对甘肃重要讲话和指示精神作为全部工作的统揽和主线,坚持辩证地看、科学地谋、务实地干,统筹好经济与生态、城市与乡村、内力和外力、发展与安全,乘势而上求突破,攻坚克难开新局,努力在高质量发展中实现争先进位。要聚力抓好六项重点工作。

(一)保持韧劲抓产业,加快构建现代产业体系。坚持把产业作为经济发展的根本,强龙头、补链条、聚集群,既“长袖善舞”、又“反弹琵琶”,全面推进产业基础高级化、产业链现代化,促进一二三产

业深度融合发展,夯实筑牢现代产业发展的“四梁八柱”,推动经济结构优化升级,提高经济发展的质量效益。一是做优现代农业要在扩规模、创品牌上下功夫。农业是武威产业发展的基础和优势所在。虽然全市人口数量、耕地面积分别居全省第9位、第6位,但第一产业增加值连续8年居全省第1位,充分说明我市农业发展基础好、潜力大、后劲足。下一步,围绕扩规模,要深度推进“三大特色产业带”、大力发展“8+N”现代农业优势主导产业,抓点带面,力争实现特色产业全覆盖。充分发挥龙头企业带动、合作社支撑、能人引领作用,大张旗鼓扶持经营规模大、带动能力强、发展前景好的新型农业经营主体,带动农户合作经营、抱团发展。加快推进高标准农田建设,建设一批跨区域连片种养基地,持续做大规模,不断提升产业聚集度,真正把资源优势、产品优势转化为产业优势、经济优势。围绕创品牌,要深入实施农业品牌提升行动,进一步强化绿色导向、标准引领和质量安全监管,用足用好已经认证区域公用品牌、“甘味”知名农产品品牌和“三品一标”农产品品牌,创造更多的新品牌、子品牌,切实把产品做成商品、商品做成精品,创出一批武威“一招鲜”,全面提升武威农产品市场知名度和影响力。二是做强生态工业要在促提升、抓培育上下功夫。对武威来讲,工业发展基础相对薄弱。2020年全国、全省二产分别占GDP的37.8%、31.6%,而我市二产仅占16.2%,只有全国全省二产占比的二分之一。工业发展短板明显,但恰恰也是我们增加有效投资、加速发展的重点领域和潜力产业。要旗帜鲜明实施强工业行动,在传统产业上重点要促提升,依托农业资源优势,突出做好农产品精深加工这篇大文章,支持达利、青啤、红太阳等传统龙头企业延链强链,推动高端化、智能化、绿色化发展。加快推进百亿级奶产业集群暨伊利二期项目建设,发挥“1+6+N”奶产业集群效应,打造甘肃乳都和百亿级河西走廊黄金奶源基地。在新兴产业上重点要抓培育,紧跟“双碳”目标和进程,充分发挥钎基熔盐堆核能系统项目带动作用,加快黄羊抽水蓄能电站

建设前期工作,统筹发展新能源装备制造上下游产业,推动形成“风光水火核”多能互补、“发输储用造”一体发展的开发格局,努力创建全国多能互补新能源综合示范区。三是做大文化旅游产业要在强景区、活运营上下功夫。充分利用老祖宗留下来的丰厚资源,深挖已有和在建景区的发展潜力,着力培育壮大文化旅游产业。在强景区上,去年,天梯山石窟景区、民勤苏武沙漠景区被评为国家4A级景区,我市4A级景区总数达到9家,居全省第4位。下一步,要深度挖掘蕴含的历史文化资源,持续推进旅游景区服务能力提档升级,完善“吃、住、行、游、购、娱”等旅游功能要素,促进旅游与文化、体育、科普、康养、节会等深度融合,争创铜奔马5A级旅游景区,更好满足游客需求,让更多来武游客从“一日游”向“过夜游”“多日游”转变。在活运营上,今年,雷台文化旅游综合体、历史文化街区等重点文旅项目将建成运营。有关部门要配合省公航旅集团,精心策划、提前布局,积极对接争取,千方百计招商引资,高标准启动运营,使之成为全市文化旅游产业的引爆点。四是壮大县域经济要在抓定位、显特色上下功夫。大力实施强县行动,把县域经济作为区域发展的重要基石,构建以凉州区为中心、民勤、古浪、天祝三极发力的“一心三极”发展格局,推进县域与中心城区融合发展,打造产业布局一体化发展新局面。要把准定位,各县区要按照功能定位和发展方向,立足国土空间、人口规模、资源禀赋等基础条件,综合评估土地、环境、财力等支撑要素,高标准高质量编制各类规划,制定详细的“施工图”和“时间表”,明确发展路径、具体抓手、平台载体,采取务实可行措施,推动县域经济高质量发展。要彰显特色,各县区要结合资源禀赋,明确主攻方向,培育首位产业,各打各的优势牌、各走各的特色路,走错位发展、优势互补的高质量发展之路,不断增强县域经济竞争力。坚持把园区作为县域经济发展的主战场,突出特色化、差异化,不断提高产业集聚度。

(二) 铆足干劲抓项目, 汇聚高质量发展新动能

能。坚持把项目建设作为扩投资、稳增长、强后劲的重要抓手,加大项目谋划储备争取力度,进一步扩大有效投资,着力打造高质量发展新引擎。一要超前谋划争取项目。抓项目谁见事早、行动快,谁就能把握主动、抢得先机。要坚持“冬谋夏干”,紧盯国家政策导向,积极对接国家和省上“十四五”规划、“黄河战略”、西部大开发、“双碳”战略等,做深做细项目前期工作,提升项目可研水平,全面实施重大项目“三性论证”,加强跟踪对接落实,做到一有政策窗口期就能拿得出手去争取、一经批复就能全面落地开工建设。尤其是要围绕燃气和地下管网、水利、交通等打基础、利长远、惠民生的工程,优先谋划储备一批、组织实施一批、落地见效一批。二要加大招商引资力度。按照非禁即入原则,不断完善各项优惠政策,以更大力度招商引资、更实举措提高招商质效,为经济发展积蓄更强后劲。各级“一把手”要主动谋划组织招商活动,参与重点项目洽谈,亲自会见接洽客商,靠前服务解决难题,着力营造重商亲商安商富商的良好氛围。三要推动项目落地见效。严格落实重点项目建设包抓责任制,制定“一名领导、一个班子、一套方案、一张清单”推进方案,统筹协调做好要素保障、政策支持等工作,确保重点项目工作零阻力、推进零障碍、服务零距离,推动意向项目早落地、落地项目早开工、开工项目早建成、建成项目早投产、投产项目早达标。加快推进兰张三四线中川机场至武威段铁路建设,争取实施引大入秦延伸增效工程、以民勤为起点的河西第二条特高压直流外送通道等重大项目,推动项目尽早落地建设,助推经济高质量发展。

(三) 全力以赴促振兴, 加快推进农业农村现代化。去年12月下旬召开的中央农村工作会议,对扎实有序推进乡村发展、乡村建设、乡村治理等进行了安排部署。我们要坚持把乡村振兴战略作为新时代“三农”工作的总抓手,以更大的决心、更实的举措抓好“三农”工作,促进乡村全面振兴,推动农业高质高效、乡村宜居宜业、农民富裕富足。一要持续巩固拓展脱贫攻坚成果。严格落实“四个不摘”要

求,健全防止返贫动态监测和精准帮扶机制,完善农村社会保障和救助制度,牢牢守住不发生规模性返贫的底线。持续强化易地搬迁后续扶持,切实抓好产业培育和技能培训,确保移民群众稳得住、有就业、逐步能致富。用好东西部协作、中央单位定点帮扶、社会帮扶等政策,不断提升脱贫质量和成色。加大对乡村振兴重点帮扶县的支持力度,进一步强化责任、政策和工作落实,统筹资金、项目安排,确保脱贫基础更加稳固、成效更可持续。二要培育壮大富民产业。以发展特色农业为重点,大力实施“8+N”现代农业优势特色产业三年倍增行动,推动农村一二三产业融合发展,下功夫培育群众家门口的增收致富产业,让农民分享更多增值收益。牢记“粮食安全”这个国之大者,坚持最严格的耕地保护制度,坚决遏制耕地“非农化”、防止“非粮化”,切实提高粮食保障和耕地产出能力。三要大力实施乡村建设行动。坚持规划引领,加快“多规合一”实用性村庄规划编制,加强普惠性、基础性、兜底性民生建设,加快县域内融合发展,扎实推进乡村建设示范行动,优化农村公共服务布局,逐步使农村具备基本现代生活条件。深入实施农村人居环境整治提升五年行动,突出抓好农村厕所革命、生活污水治理、生活垃圾治理、村容村貌整体提升四项重点任务,提升农房设计建造水平,注重做好“亮化、美化、绿化、文化”文章,确保建一片、成一片、美一片、住一片,尽快实现乡村面貌大变样。

(四)常抓不懈保生态,全力筑牢生态安全屏障。深入践行习近平生态文明思想,牢固树立绿水青山就是金山银山的理念,坚决落实习近平总书记“特别要实施好石羊河流域综合治理和防沙治沙及生态恢复项目,确保民勤不成为第二个罗布泊”重要指示,持续打好全域生态文明建设主动仗,坚定不移走好生态文明建设同高质量发展互促共赢的创新之路。一要大力实施黄河战略。强化上游意识、勇担上游责任,积极参与沿黄生态带建设,围绕污染防治、水土保持、水源涵养、节水控水等,谋划实施一批重点生态工程,推动黄河支流岸线产业

优化布局和结构调整,全面提升沿黄生态功能和质量发展水平。二要系统推进生态建设。对祁连山生态环境问题整改情况不间断开展“回头看”,严防问题反弹,巩固整改成效。统筹推进山水林田湖草沙冰系统治理,加快构建以祁连山国家公园为主体的自然保护地体系,持续开展大规模防沙治沙和国土绿化行动,扎实推进“一带一路”河西走廊风沙源综合治理和八步沙区域生态治理,大力实施《民勤生态建设示范区规划》,积极推进天祝县国家生态综合补偿试点县建设,争取实施石羊河流域综合治理项目,努力建成全国生态文明示范市。三要深入打好污染防治攻坚战。坚持精准治污、科学治污、依法治污,守护好一座青山、呵护好一条绿水、爱护好一片蓝天、保护好一方净土,以高水平保护推动高质量发展,让人民群众共享天蓝地绿水清的绿色福祉。巩固拓展石羊河全国示范河湖创建成果,持续加强河湖监管,统筹水安全、水资源、水生态、水环境治理与保护。四要全面落实国家节水行动。按照“四水四定”原则,深入实施“六大行动”,促进深度节水、极限节水,以节约用水扩大发展空间,努力创建国家节水行动示范市。

(五)深化改革促开放,着力增强发展动力活力。聚焦经济社会发展急需和群众所盼,着力增强改革系统性、整体性、协同性,推动全面深化改革向纵深发展,更好赋能高质量发展。一要深化重点领域改革。以深化经济体制改革为突破口,继续推进国资国企、财税金融、农村“三块地”、要素市场化配置等重点领域改革,为经济社会发展增添活力。大力推进创新驱动引领,加强创新平台建设,突出企业创新主体地位,完善科技评价制度,实行科技项目“揭榜挂帅”制度,加速科技成果转化应用,不断激发创新活力。更加注重发挥消费的基础性作用,培育新型消费,加速释放居民消费潜力,助力经济持续稳定增长。二要着力扩大开放开发。主动融入“一带一路”建设,不断完善提升甘肃(武威)国际陆港口岸功能,建成投运武威铁路国际集装箱场站,申请设立武威铁路口岸,加大货源组织力度,强化

沿线国家地区沟通协调，稳定运行国际货运班列，建立外联内畅的现代物流体系。三要全方位优化营商环境。全面开展营商环境 2.0 升级活动，加强营商环境监测调度，进一步加大“放管服”改革力度，加快“数字政府”建设，让数字多跑路、群众少跑腿。认真践行亲清新型政商关系，坚持“两个毫不动摇”，精准落实纾困惠企政策，坚决做到“六个一视同仁”，帮助企业稳预期、强信心，让民营企业安心经营、专心发展。

（六）多措并举惠民生，不断提高人民生活品质。认真践行以人民为中心的发展思想，将新增财力最大限度用于保障和改善民生，尽心竭力为群众办实事好事，朝着实现全市人民共同富裕不断迈进。一要不断提升就业和社会保障水平。坚持把就业作为最大的民生，大力实施减负稳岗扩就业政策，促进高校毕业生、零就业家庭成员、退役军人、农民工、城镇困难人员等重点群体多渠道就业，促进更加充分更高质量就业。健全完善多层次社会保障体系，加快发展养老事业和养老产业，加大对农村留守老人、儿童关爱力度。坚持“房住不炒”，完善多层次、广覆盖的住房保障体系，更好满足群众住房需求。二要大力发展社会事业。坚持教育优先发展战略，深化义务教育“双减”、教育质量评价等改革，推动各类教育优质发展，努力让每个孩子都享有公平而有质量的教育。常态化做好新冠肺炎疫情防控，健全公共卫生服务体系，完善重大疫情防控体制机制，提高应对突发公共卫生事件和医疗救治能力。加快“三医”联动改革，大力发展健康产业，建设健康武威。落实好优化生育政策，促进人口长期均衡发展。三要聚力创建全国文明城市。注重历史文化保护，延续城市文脉，着眼于城市内涵式发展、提升品质品位、人居环境质量和市民文明素质，大力实施城市更新行动，加快棚户区、老旧小区改造和完整社区建设，努力建设人文之城、生态之城、魅力之城、幸福之城。四要加强对创新社会治理。健全党组织领导的政治、自治、法治、德治、智治相结合的城乡基层治理体系，加强市县乡村四级综治中心

建设，建设人人有责、人人尽责、人人享有的社会治理共同体。坚持和发展新时代“枫桥经验”，完善各类矛盾调解联动工作体系，不断提升基层治理水平，建设更高水平的平安武威、法治武威。

四、切实加强党对经济工作的全面领导，确保各项工作任务落地见效

立足新发展阶段，完整、准确、全面贯彻新发展理念，融入新发展格局，推动高质量发展，必须牢牢抓好党的全面领导这个根本保证。要充分发挥各级党委把方向、定政策、促改革、保落实的领导作用，担当作为、真抓实干，确保各项工作落到实处、见到实效。

一要扛牢工作责任。稳定经济增长、推动高质量发展，这不仅是经济问题，更是政治问题。各级党委（党组）要加强党对经济工作的全面领导，管大事、谋大事、抓大事，全面履行领导经济工作的职责，加强对经济运行的分析研判和调度，强化工作督促落实。各级领导干部要主动担指标、担任务，敢于接“烫手的山芋”，勇于涉险滩、破难关，主动研究解决具体困难和问题，更加奋发有为地推动经济高质量发展。

二要提升能力本领。当前，经济社会发展对党员干部的能力素质要求越来越高。广大党员干部特别是领导干部要始终保持本领恐慌和能力恐慌的危机感，既要学精专业课，也要掌握公共课，在学中干、干中学，不断提高执行力和落实力。特别要悟透以人民为中心的发展思想，坚持正确政绩观，敬畏历史、敬畏文化、敬畏生态，慎重决策、慎重用权，不断改善对经济工作的领导，做到站得高、看得远、谋得深、想得实，做到善学善思善谋、想干能干会干，努力成为推动高质量发展的行家里手。

三要强化支撑保障。经济发展是一项系统工程，涉及资金、政策、土地、人才技术等诸多领域，每一项的缺失都会直接影响发展的质量和效益。要进一步优化土地资源配置，加快用地结构调整，为项目建设和产业发展提供充足用地。进一步盘活用好财政资金，加强财税管理，整合使用金融资金，引导

使用社会资金。进一步聚合生产要素,高标准推进园区基础设施建设,扶持园区做大做强主导产业,切实发挥好产业发展的重要平台作用。

四要持续改进作风。当干部就要有担当,有多大担当才能干多大事业,尽多大责任才会有多大成就。要大力弘扬新时代武威精神,大兴调查研究之风,坚持真抓实干,重点工作清单化管理、节点化推进、精准化落实,发扬“钉钉子”精神,找准钉点、研究钉准、保证钉牢,切实以担当体现忠诚、以实干践行初心。严格执行中央八项规定及其实施细则精神,严格执行市委“九个不准”,坚决整治形式主义、官僚主义,完善为基层减负常态化机制,以优良作风保障各项事业持续健康发展。

同志们,新时代“赶考”的答卷已经翻开,关键是狠抓落实。让我们更加紧密地团结在以习近平同志为核心的党中央周围,感恩奋进、担当实干,乘势而上、勇毅前行,在新时代新征程上奋力谱写全面建设社会主义现代化武威新篇章,以优异成绩迎接党的二十大和省第十四次党代会胜利召开!

武威市人民代表大会常务委员会工作报告

——2021年12月8日在武威市第五届人民代表大会第一次会议上

武威市人民代表大会常务委员会副主任 陈福萍

各位代表：

我受市四届人大常委会委托，向大会报告工作，请予审议。

一、过去五年的主要工作

过去的五年，是武威发展历程中极不平凡的五年。五年来，特别是市委四届四次全会以来，市人大常委会在市委的坚强领导下，坚持以习近平新时代中国特色社会主义思想为指导，全面贯彻党的十九大和十九届二中、三中、四中、五中、六中全会精神，深入学习贯彻习近平总书记在中央人大工作会议上的重要讲话精神，深入贯彻落实习近平总书记对甘肃重要讲话和指示精神，坚持党的领导、人民当家作主、依法治国有机统一，忠实履行宪法和法律赋予的职权，人大工作的政治性、法律性、程序性明显增强，为全市经济社会高质量发展和民主法治建设作出了新的贡献。

五年来，市四届人大常委会制定地方性法规4部，检查22部法律的实施情况，听取审议工作报告96个，作出决议决定18件，开展专题询问1次、视察调研24项，监督机制更加完善，监督实效显著提升。

（一）坚持党的领导，牢牢把握人大工作正确政治方向

把旗帜鲜明讲政治作为根本要求，进一步增强“四个意识”，坚定“四个自信”，做到“两个维护”，始终在思想上政治上行动上同以习近平同志为核心的党中央保持高度一致。

始终坚持党的领导。自觉把人大工作放在市委

整体工作布局中谋划，在市委领导下推动立法、监督、重大事项决定、人事任免、代表履职等各项工作，确保人大工作与全市大局同频共振、同心同向。严守政治纪律和政治规矩，常委会党组每年专题向市委报告人大工作情况，严格执行重大事项请示报告制度，届内向市委报告重要事项49项，自觉把党的领导贯穿于依法履职全过程、落实到人大工作各方面。积极主动参与脱贫攻坚、祁连山环境问题整改、高质量发展重大项目推进、文明城市创建、疫情防控等工作。

着力强化理论武装。及时开展常委会党组、理论学习中心组集体学习，建立实施常委会会议专题学法制度。认真学习贯彻习近平新时代中国特色社会主义思想，坚定政治信念。深刻理解把握习近平总书记关于坚持和完善人民代表大会制度的重要思想，增强制度自信。深入贯彻落实习近平总书记对甘肃重要讲话和指示精神，坚决把中央决策和省委、市委部署要求落到实处，强化行动自觉。

坚决全面从严治党。深入贯彻落实新时代党的建设总要求，发挥常委会党组把方向、管大局、抓落实的政治领导责任。落实全面从严治党主体责任和“一岗双责”，严格执行意识形态工作责任制，切实加强党风廉政建设，永葆清正廉洁的政治本色。坚决贯彻新形势下党内政治生活若干准则，严格执行民主集中制、“三会一课”、民主评议党员和双重组织生活会等制度。严格落实领导干部报告个人有关事项、外出报备等制度。

(二)坚持围绕中心、服务大局、突出重点,切实增强监督工作实效

常委会紧扣市委工作重点,围绕经济社会发展和人民群众所思所想所盼,加强法律监督和工作监督。

围绕高质量发展加强监督,推动新发展理念落实。组织开展安全生产法、产品质量法、种子法等8部法律的执法检查 and 跟踪检查,推动法律有效实施。每年听取审议计划、预算执行情况报告和审计报告,推动经济社会发展主要目标和财政预算指标顺利完成。围绕审计查出问题整改开展专题询问,一些疑难问题得到有效解决。连续三年听取国有资产管理工作报告,推进国有资产管理监督深化拓展、保值增值。听取审议科技创新、重大项目建设、乡村振兴战略实施、文化旅游产业培育、生态工业等42个方面的工作情况报告。视察调研全市种质资源保护利用助推“8+N”优势主导产业发展、文化旅游产业、县域经济、现代物流业、扶贫产业发展情况,为市委科学决策提供参考,推动各级各方面全面贯彻新发展理念。

围绕生态环境保护加强监督,推动全域生态文明建设。检查环境保护法、水污染防治法、大气污染防治法、土壤污染防治法实施情况,推动打赢碧水蓝天净土保卫战。每年听取环境质量状况和环境保护目标任务完成情况报告,听取祁连山自然保护区生态环境问题整改整治工作情况报告,扎实有效推进整改整治工作。听取构建生态产业体系、国土绿化倍增行动、农村人居环境整治工作情况报告。视察调研河湖长制工作实施情况、凉州城区大气污染防治工作、全域无垃圾专项行动、“厕所革命”、国土绿化倍增行动、防沙治沙和山水林田湖草工程实施、国家节水行动实施情况,推进生态文明建设。

围绕民生改善加强监督,推动提升人民群众的获得感幸福感安全感。开展传染病防治法、野生动物保护法、食品安全法、道路交通安全法等法律实施情况的执法检查。组织代表对巩固拓展脱贫攻坚成果同乡村振兴有效衔接、社会救助、职业教育发展、公共卫生体系建设、文明城市创建、校园安全、

老旧小区改造等16个方面工作进行视察调研,积极回应社会关切,大力推动民生改善。听取义务教育均衡发展、新型农村社区建设管理、打赢打好脱贫攻坚战、为民办实事工作情况报告,有效推动解决人民群众的急难愁盼问题。

围绕执法司法加强监督,推动社会公平正义。采取多种措施,实施部门联动,全面推动《关于开展第七个五年法治宣传教育的决议》落实。组织开展公证法执法检查,有序规范公证事业健康发展。听取“七五”普法决议执行和“八五”普法意见、社区矫正、依法行政、公安机关执法规范化建设等情况报告,推进法治政府建设。听取市中级人民法院审判监督、行政审判工作情况等报告,市人民检察院未成年人检察、公益诉讼工作情况等报告,督促法院、检察院公正司法,努力让人民群众在每一个司法案件中感受到公平正义。加强人大信访工作,推动解决群众合法利益诉求。

(三)坚持依法规范,讨论决定重大事项和人事任免

常委会认真履行宪法法律赋予的职权,依法讨论决定重大事项和人事任免,将市委的主张转化为全市人民的共同意志和自觉行动。

依法决定重大事项。认真落实省委《关于健全人大讨论决定重大事项制度、各级政府重大决策出台前向本级人大报告的实施意见》,健全规范人大议事规则和程序,使讨论决定重大事项的过程成为凝聚民心、汇集民智、反映民意、调动各方面积极性的过程。围绕“十四五”规划纲要审批、年度决算审批、市级预算调整、政府债务限额分配、城市总体规划修编、“八五”普法等重大事项,作出决议决定18件,有力推动了改革发展计划目标落地落实。

依法任免国家机关工作人员。坚持党管干部原则与人大依法任免有机统一,确保党组织推荐的人选经过法定程序成为国家机关工作人员。届内选举、任免国家机关工作人员301名,严格落实任前考法、供职发言、颁发任命书、宪法宣誓制度,增强被任命人员宪法意识、公仆意识、责任意识。

(四)坚持全面依法治国基本方略,着力推进法治武威建设

全面贯彻习近平法治思想,发挥人大及其常委会在法治武威建设中的重要作用,全力推进依法治市进程。

深化法治宣传教育。深入学习贯彻习近平总书记关于宪法的重要论述和要求,把学习宣传贯彻宪法摆在突出位置,每年开展“12·4”国家宪法日、法治宣传月活动,举办专题学习讲座,组织研讨交流,开展宪法宣传教育活动,弘扬宪法权威,坚定宪法自信,保证宪法实施。组织28次、181人次向宪法庄严宣誓。督促落实“谁执法谁普法”普法责任制,增强全民法治意识,引导全社会学法尊法守法用法。

完善立法工作机制。全面落实市委立法工作总体部署,强化人大立法主导功能。制定《武威市人民代表大会常务委员会地方立法联系点工作办法》,确定立法联系点6个,聘请立法顾问10名,建立立法论证协商、评估审查、专家咨询、公众参与制度,拓展人民群众有序参与立法途径。加强规范性文件备案审查,建立有重点的主动审查机制,届内共审查备案市政府规范性文件18件,组织开展法规和规范性文件清理7批次。

突出重点领域立法。遵循立法规律,突出地方特色,立足“小切口”,在保证立法质量前提下,加快立法节奏,提高立法效率,在立务实管用之法方面迈出了新步伐。本届内已制定《武威市防沙治沙条例》《武威市城市社会生活噪声污染防治条例》《武威市节约用水条例》《武威市大气污染防治条例》等四部地方性法规。这些条例的制定施行,为建设生态大市、服务保障改革发展提供了坚强有力的法治支撑。

(五)坚持代表主体地位,更好发挥代表作用

坚持以人民为中心,完善制度机制,推动代表工作不断深化拓展,代表主体作用有效发挥。

丰富闭会期间代表活动。落实常委会组成人员联系代表、代表联系选民制度,畅通听取群众意见渠道。扩大代表对常委会工作的有序参与,组织代表参加执法检查、视察调研、建议督办、立法调研,

列席常委会会议,届内共有代表236人次参与常委会活动。及时向代表传达市委重大决策部署、通报常委会和“一府一委两院”工作情况。指导代表小组围绕中心工作开展活动,提出意见建议。组织代表观摩高质量发展重大项目建设、脱贫攻坚与乡村振兴有效衔接、倡导参与疫情防控等活动,感受发展成果,凝聚发展合力。

提升建议办理质量。每年组织代表视察代表建议办理情况,听取市政府代表建议办理情况报告。完善建议交办、重点督办、现场查办工作机制。每年常委会主任会议成员牵头督办10件以上重点建议,产生良好示范效应。五年来,市四届人大代表共提出建议330件,有的已吸收进“十四五”规划,有的列入市政府相关工作计划,有的推动了问题解决,有的转化为相关部门的工作措施,有的促进了制度出台。各承办单位把办理代表建议与推动工作、转变作风结合起来,做到件件有答复,事事有着落,建议办理质量明显提升,推动解决了一批事关群众切身利益的重点难点问题。

加强代表思想政治作风建设和履职监督。举办代表培训班5期,实现了届内代表履职培训全覆盖,人大代表的政治意识、法律素养、履职能力普遍得到提升。支持选举单位依法监督代表履职,督促代表模范遵守宪法法律,引导代表倍加珍惜代表职务,发挥联系群众的桥梁纽带作用,树立人大代表良好形象。强化建章立制,制定《关于加强和改进市人大代表工作的具体措施》等制度,为代表履职提供保障。加强对县乡人大换届工作督导,确保县乡换届圆满成功。

(六)坚持加强自身建设,提升依法履职能力

常委会把加强自身建设作为依法履职的重要基础,切实增强履职能力,不断提升工作水平。

加强能力建设。扎实开展“两学一做”学习教育、“不忘初心牢记使命”主题教育、党史学习教育,切实把学习教育成果转化为履职尽责的强大动力。强化政治理论学习,涵养政治素质,提高政治能力,夯实思想基础。全面学习宪法法律和人大业务知

识,深入学习环境保护、现代农业、乡村振兴、生态工业、文旅产业等方面知识,不断提升履职能力。

加强作风建设。自觉把纪律和规矩挺在前面,把严的主基调贯穿始终,强化示范引领,逐级传导压力。坚持发扬民主、凝心聚力,重要事项集体讨论决定,把民主集中制落到实处。严格执行中央八项规定及其实施细则精神和省委、市委实施办法,力戒形式主义、官僚主义。始终把调查研究作为做好人大工作的基本功,真正了解人民群众所思所想所盼,使立法、监督等各项工作接地气、聚民意、求实效,有温度、有力度、有深度。

加强机关建设。全面加强人大机关政治、思想、组织、作风建设,以严谨细致、精益求精的作风保障常委会各项工作。积极主动接受市委巡察,全面整改反馈问题。加强警示教育,用身边事教育身边人。扎实开展脱贫攻坚帮扶活动,助力推进乡村振兴、参与文明城市创建、疫情防控。推进智慧人大、书香机关建设。丰富人大代表及机关干部职工文化活动,增强凝聚力,弘扬正能量。

各位代表!

市四届人大及其常委会取得的成绩,是市委坚强领导的结果,是全体人大代表、常委会组成人员扎实工作的结果,是市政府、市政协、市监察委员会、市中级人民法院、市人民检察院和县区人大密切配合的结果,是全市广大干部群众大力支持的结果。在此,我代表市四届人大常委会表示崇高的敬意和衷心的感谢!

回顾过去五年的工作,我们清醒地认识到,面对新形势新任务,常委会立法的及时性、针对性需要进一步增强,监督审议质效还需进一步提高,常委会联系代表、代表联系人民群众的深度和广度需要进一步拓展和深化,机关队伍建设和依法履职水平仍需进一步提升。这些都要在今后工作中切实加以改进。

二、五年工作的主要体会

以习近平同志为核心的党中央高度重视人民代表大会制度建设,全面加强人大工作的领导,党中央召开人大工作会议、出台重要文件,为做好

新形势下人大工作指明了前进方向、提供了根本遵循。在五年的实践中,我们进一步深化了对习近平总书记关于人民代表大会制度重要思想的认识,进一步深化了对人民代表大会制度科学内涵和本质特征的认识,进一步深化了对人大工作定位和工作规律的认识。

坚持党的领导是人大工作的根本保证。必须始终坚持党的领导,坚定正确政治方向,自觉在思想上政治上行动上同以习近平同志为核心的党中央保持高度一致,把坚持党的领导、人民当家作主、依法治国三者有机统一起来,在市委的坚强领导下,充分发挥人民代表大会制度根本政治制度作用。实践证明,只有自觉坚持党的领导,才能确保人大工作始终沿着正确的方向前进。坚持人民至上是人大工作的本质属性。必须始终坚持以人民为中心,坚持一切权力属于人民,倾听人民呼声,反映人民意愿,顺应人民期待,接受人民监督,支持和保证人民通过人民代表大会行使国家权力,切实把人民代表大会制度优势发挥好。实践证明,人大工作只有时刻关注民生,始终维护人民群众的根本利益,才能得到人民的拥护和支持。坚持依法履职是人大工作的基本遵循。必须坚持依法履职,牢固树立宪法法律至上理念,严格规范履职活动,切实把常委会法定职权履行好。实践证明,只有严格依法依规办事,才能保证人大通过的法规、作出的决议决定更好体现人民意志,更具有权威性,更符合程序性。坚持服务大局是人大工作的内在要求。必须坚持围绕中心、服务大局、突出重点,自觉把人大工作放在全市工作大局中研究谋划,找准法定职权与中心工作的结合点,注重务实谋划、善作善成,坚持问题导向,聚焦重点难点,切实把市委决策部署贯彻好落实好。实践证明,只有始终围绕全市工作大局,紧跟市委部署、紧随时代节拍、紧贴群众需求,人大工作才更富有成效。坚持强基固本是人大工作的重要保障。必须持之以恒加强常委会自身建设,涵养良好政治生态,强化政治素养,注重能力提升,与时俱进,守正创新,扎实工作。实践证明,只有不断提升

常委会履职能力,人大工作才能有为有位。

三、对五届人大及 2022 年工作的建议

党的十九届六中全会,全面总结了党的百年奋斗重大成就和历史经验,着重阐释了党的十八大以来党和国家事业取得的历史性成就、发生的历史性变革,对第二个百年奋斗目标进行了展望,发出了以史为鉴、开创未来,埋头苦干、勇毅前行的伟大号召。全会明确提出,坚持和完善人民代表大会制度,支持和保证人民通过人民代表大会行使国家权力,支持和保证人大依法行使立法权、监督权、决定权、任免权,发挥人民代表大会制度的根本政治制度作用。我们要深入学习宣传贯彻全会精神,牢牢把握做好新时代人大工作的实践要求,更好发挥人大职能作用,切实把人民代表大会制度优势转化为治理效能。

习近平总书记在中央人大工作会议上强调,人民代表大会制度是符合我国国情和实际、体现社会主义国家性质、保证人民当家作主、保障实现中华民族伟大复兴的好制度,是我们党领导人民在人类政治制度史上的伟大创造,是在我国政治发展史乃至世界政治发展史上具有重要意义的全新政治制度。要毫不动摇坚持、与时俱进完善人民代表大会制度,加强和改进新时代人大工作。要继续推进全过程人民民主建设,不断扩大人民有序政治参与,保证人民依法享有广泛权利和自由。习近平总书记的重要讲话,丰富拓展了中国特色社会主义民主政治和人民代表大会制度的政治内涵、理论内涵、实践内涵。市人大及其常委会要深入学习贯彻落实总书记重要讲话精神,切实推动新时代地方人大工作创新发展。

市第五次党代会,坚持以习近平新时代中国特色社会主义思想为指导,深入贯彻落实党中央和省市委决策部署,客观总结了市第四次党代会以来武威发展取得的重大成就和经验,明确了今后五年工作的总体思路、奋斗目标和任务举措,对市人大及其常委会工作提出更新更高要求。面对新形势新任务,人大工作大有可为。市人大及其常委会要牢牢把握党领导下的政治机关定位,坚持党对人大工作的全面领导,推动中央决策部署和省、市委工作

安排落地落实。要全面贯彻实施宪法,加强宪法学习宣传,维护宪法权威和尊严。加强和改进地方立法,牢牢把握立法工作正确政治方向,把全过程人民民主贯彻到立法全过程,充分发挥地方性法规实施性、补充性、探索性功能,更好彰显时代要求、符合人民期盼、适应改革需要、体现武威特色,以良法保障善治,推动武威经济社会高质量发展。认真履行宪法法律赋予的监督职责,紧盯建设“六个新武威”的奋斗目标,坚持正确监督、有效监督、依法监督,科学谋划视察调研,确保市委部署要求落地见效。充分发挥代表在倾听民声、汇聚民意、凝聚民力方面的作用,做到民有所呼、我有所应,丰富代表活动方式,拓展代表履职渠道,强化代表监督管理。按照“四个机关”定位要求,持续加强人大自身建设,健全完善市人大及其常委会、各专门委员会、各工作部门议事规则、工作制度。加强机关干部教育培训,全面提升服务能力和保障水平。

2022 年是实施“十四五”规划,为全面建设社会主义现代化奠定基础的重要一年。面对新形势新任务新要求,要坚持以习近平新时代中国特色社会主义思想为指导,全面贯彻党的十九大和十九届二中、三中、四中、五中、六中全会精神,深入学习贯彻习近平总书记在中央人大工作会议上的重要讲话精神,深入落实习近平总书记对甘肃重要讲话和指示精神,坚持党的领导、人民当家作主、依法治国有机统一,着眼全市大局,依法履行职责,坚定不移走生态优先、绿色发展之路,为加快建设经济强市、生态大市、文化旅游名市,全力打造生态美、产业优、文化兴、百姓富的幸福美好新武威,努力构筑河西走廊经济社会高质量发展桥头堡,奋力谱写全面建设社会主义现代化武威新篇章作出积极贡献!

(一)坚持党的领导,着力加强政治建设

坚持以习近平新时代中国特色社会主义思想为指导,全面贯彻习近平总书记关于坚持和完善人民代表大会制度的重要思想,增强“四个意识”,坚定“四个自信”,做到“两个维护”,始终胸怀“两个大局”、心系“国之大者”,不断提高政治判断力、政治

领悟力、政治执行力。自觉在市委坚强领导下依法行使职权,重大问题、重要事项、重点工作及时向市委请示报告,及时把市委决策主张通过法定程序转化为全市人民的共同意志和自觉行动,自觉把党的领导贯穿依法履职全过程、落实到人大工作各方面。认真执行党的领导各项制度,落实好全面从严治党主体责任。

(二)强化监督工作,着力增强监督实效

坚持围绕中心、服务大局、突出重点,聚焦党中央重大决策部署,聚焦省委、市委重点工作落实,聚焦人民群众所思所想所盼,准确把握“三新一高”要求,统筹运用法定监督方式,推动解决存在问题。围绕经济高质量发展,检查安全生产法实施情况,就发展生态工业、现代农业、提升县域经济发展水平、重大项目建设等方面,开展调研视察,听取专项工作报告。加强对财政预决算的监督。聚焦全面推进乡村振兴,开展乡村振兴促进法执法检查,就“8+N”优势主导产业发展、实施乡村建设行动、深化农业农村改革等方面开展监督。紧盯提升生态文明水平,就黄河流域生态保护和高质量发展、打好蓝天碧水净土保卫战、实施国家节水行动、城乡规划法实施等方面开展检查视察。立足改善生活品质,就社会保障制度落实、中医药产业发展、就业养老等方面开展监督。听取市监察委员会专项工作报告。着眼司法公正,对市中级人民法院、市人民检察院破解“执行难”问题、刑事检察工作开展监督。

(三)注重务实管用,着力推进地方立法

坚持党委领导、人大主导、政府依托、各方参与的立法工作格局。围绕城乡建设与管理、环境保护、历史文化保护等方面事项做好地方立法工作,着力解决实际问题。编制五年立法规划和2022年度立法计划。加快推进《武威市文明行为促进条例》立法进程,修订《武威市防沙治沙条例》,开展立法调研。充实立法队伍,加强立法培训,建立立法项目库。研究制定立法项目起草、论证、评估和协商制度,推进科学立法、民主立法、依法立法。

(四)加强代表工作,着力发挥代表作用

加强代表工作能力建设,支持和保障代表依法履职,更好发挥代表作用,做到民有所呼、我有所应。增强代表建议办理实效,督促解决群众反映的热点难点问题。完善联系代表制度,拓展代表参与常委会、专门委员会工作的广度和深度,坚持邀请代表参与执法检查、视察调研等工作,畅通民意反映渠道,更好接地气、察民情、聚民智、惠民生。常态化开展代表向选民述职活动,为加快发展凝聚共识、汇集力量。强化代表培训学习,实现新一届市人大代表培训全覆盖。加强代表思想政治作风建设,教育引导代表站稳政治立场,履行政治责任,展现新时代人大代表风采。

(五)强化自身建设,着力提高履职能力

强化政治机关意识,全面加强自身建设,深入学习贯彻习近平总书记在中央人大工作会议上的重要讲话精神,深入贯彻落实习近平总书记对甘肃重要讲话和指示精神,准确把握人民代表大会制度的深刻内涵,夯实政治根基。认真学习宪法法律,学习经济、科技、文化、管理等方面知识,学以增智,学以致用。健全完善市人大及其常委会议事、监督、视察、调研等制度,确保人大工作更加规范有序。坚决全面从严治党,严守政治纪律和政治规矩,持之以恒加强和改进作风。严格机关干部教育监督管理,持续推进效能建设,提高服务保障水平,努力打造让党放心、人民群众满意的政治机关、国家权力机关、工作机关、代表机关。

我们坚信,在习近平新时代中国特色社会主义思想科学指引下,在市委的坚强领导下,在全市各族人民大力支持下,新一届市人大及其常委会一定能够勇挑重担、砥砺前行,谱写新时代人大工作新篇章。

各位代表,时代赋予历史重任,人民寄予殷切期望。让我们更加紧密团结在以习近平总书记为核心的党中央周围,在市委的坚强领导下,牢记人民重托,忠实履行职责,锐意进取、真抓实干,为全面建设社会主义现代化新武威而努力奋斗,以优异成绩迎接党的二十大召开!

政府工作报告

——2021年12月7日在武威市第五届人民代表大会第一次会议上

武威市代市长 王国斌

各位代表：

现在，我代表市人民政府，向大会报告工作，请予审议，并请市政协委员和列席人员提出意见。

过去五年和2021年工作回顾

市四届人大一次会议以来的五年，是武威发展历程中极不平凡的五年。面对复杂多变的外部环境、新冠肺炎疫情的冲击影响、艰巨繁重的改革发展稳定任务，在省委、省政府和市委的坚强领导下，我们坚持以习近平新时代中国特色社会主义思想为指导，把习近平总书记对甘肃重要讲话和指示精神作为全部工作的统揽，全面贯彻落实党的十九大和十九届二中、三中、四中、五中、六中全会精神，立足新发展阶段，贯彻新发展理念，构建新发展格局，坚定不移走生态优先、绿色发展之路，努力建设经济强市、生态大市、文化旅游名市，全力打造生态美、产业优、文化兴、百姓富的幸福美好新武威，经济社会高质量发展取得重大成就，全面小康社会如期建成，“十四五”顺利开局，踏上了全面建设社会主义现代化武威新征程。

——综合经济实力大幅提升。全市生产总值由2016年的423.3亿元增加到2020年的526.4亿元，跃居全省第5位。人均生产总值达到3.6万元，跃居全省第6位。农业增加值由105.8亿元增加到164.6亿元，稳居全省第1位。三产增加值由208.5亿元增加到279.6亿元，居全省第5位。一般公共

预算收入平均增长4.1%，一般公共预算支出年均增长5.4%。城乡居民人均可支配收入由23612元、9784元分别增加到31580元、13471元，年均增长7.8%、8.3%。金融机构存贷款余额分别达到1022.6亿元、886.5亿元，净增195.9亿元、117.7亿元，年均增长5.5%、3.6%。

——脱贫攻坚战取得全面胜利。现行标准下35.47万贫困人口全部脱贫，339个贫困村全部出列，4个县区全部摘帽，“两不愁三保障”目标任务全面实现，历史性解决了绝对贫困问题。把产业培育作为脱贫攻坚的根本之策，引进培育龙头企业187家，发展专业合作社6677家，建成扶贫车间192家，“三大特色产业带”初具规模，“8+N”优势主导产业产值占农业总产值的比重达到67.7%，成为群众增收的重要支撑。大力实施易地扶贫搬迁，南部山区4.4万户17万人移居川区，建成黄花滩等93个集中安置区，同步实施封育保护，实现了易地扶贫搬迁脱贫致富和生态环境保护双赢。古浪县被评为全国“易地扶贫搬迁先进县”。累计投入财政专项扶贫资金57.3亿元，整合涉农资金63.5亿元，落实扶贫贷款44.6亿元、东西部扶贫协作和中央单位定点扶贫帮扶资金4亿元，争取城乡建设用地增减挂钩结余指标和耕地占补平衡易地交易资金39亿元，贫困地区基础设施极大改善、公共服务水平全面提升、自我发展能力显著增强。

——现代产业体系加快构建。依托资源优势和产业基础，大力发展农畜产品精深加工，培育壮大

文化旅游产业,促进一二三产深度融合。全市生态产业增加值占生产总值的比重达到 29.3%,居全省第 2 位。现代农业扩量提质。牛、羊、猪、禽饲养量分别达到 90 万头、826 万只、246 万头、1253 万只,猪、羊、鸡存栏和肉类、设施蔬菜、食用菌、藜麦产量均居全省第 1 位,牛存栏居全省第 2 位。全市“三品一标”农产品达到 339 个,天祝白牦牛、藜麦、民勤肉羊、蜜瓜、河西走廊酿酒葡萄 5 种农产品入选“甘味”知名区域公用品牌,建成 3 个粤港澳大湾区菜篮子生产供应基地,我市被誉名“中国食用菌之乡”。优质耐贮运西瓜新品种获全省科技进步一等奖。生态工业强基补链。大力培育新兴产业,改造提升传统产业,推动奶产业、食品加工、新能源等特色产业集群发展。伊利绿色生产及智能制造示范应用项目一期建成投产,带动形成“1+6+N”奶产业集群,泰昆饲料、伊牧兰肉类加工、金世泰包装等一批产业链项目建成投产。达利食品、青岛啤酒、红太阳面业、傲农饲料增线扩能。全市产值过亿元企业 49 户,高新技术企业 59 户,“小巨人”和“专精特新”企业 21 户,规上工业企业达到 191 户、居全省第 3 位。国内首台自主知识产权碳离子治疗肿瘤系统投入临床治疗,国家战略性先导科技专项钼基熔盐堆核能系统项目有序推进。文化旅游产业蓬勃发展。实施文旅项目 237 项,完成投资 171 亿元。雷台文化旅游综合体主体工程全部完工,历史文化街区、苏武沙漠大景区加快建设,神州荒漠野生动物园、古浪战役纪念馆二期、五凉文化博物馆、李铭汉故居及翰林园建成开放。4A 级景区达到 7 家、3A 级景区达到 13 家。成功举办四届凉州文化论坛,常态化举办河西走廊有机葡萄美酒节,“天马行空·自在武威”知名度和影响力不断扩大。累计接待游客 6800 万人,实现旅游综合收入 377 亿元。我市被评为“首批全国文化旅游胜地”。

——生态环境保护大见成效。深入践行“绿水青山就是金山银山”理念,以前所未有的决心和力度加强生态环境保护。《民勤生态建设示范区规划》获省政府批复,编制实施《武威市黄河流域生态保

护和高质量发展规划》《古浪八步沙区域生态治理规划》。开展大规模防沙治沙和绿地倍增行动,累计投入资金 16.6 亿元,完成治沙 164.4 万亩、人工造林 230 万亩,是前五年的 2 倍,完成封育 188 万亩,治理退化草原 398 万亩,森林覆盖率达到 19%,草原植被盖度达到 42.9%。八步沙林场被命名为全省首个全国“两山”实践创新基地。蓝天、碧水、净土保卫战阶段性目标任务全面完成,凉州城区空气质量稳定在国家达标城市行列,国控、省控地表水断面和地下水点位水质全部达标,土壤环境质量总体良好。凉州区静脉产业园垃圾焚烧发电、餐厨垃圾处理项目建成运营,在全省率先实现垃圾分类末端处理。《武威市节约用水条例》深入实施,推广高效节水技术 252 万亩,城市再生水利用率达到 46%,全市用水总量由 2016 年的 15.9 亿立方米减少到 14.2 亿立方米。石羊河成功创建为全省首条全国示范河湖,蔡旗断面过水量连续 11 年实现治理目标,青土湖地下水位埋深由治理前的 4 米上升到 2.9 米,水域面积扩大到 26.7 平方公里,旱区湿地面积达到 106 平方公里。全面实施山水林田湖草沙冰生态保护修复工程,祁连山自然保护区 150 个生态环境问题全部整改,国家公园体制试点改革任务如期完成,祁连山生态环境保护“由乱到治、大见成效”。

——基础设施建设成效明显。实施重大基础设施项目 1151 项,完成投资 712 亿元,其中亿元以上项目 328 个。兰张三四线铁路中川机场至武威段正线工程完成 80%,控制性工程新乌鞘岭隧道即将贯通。北仙高速武威至民勤段正式通车,实现县县通高速,全市高等级公路总里程达到 1792 公里,新改建农村公路 8336 公里。为黄花滩移民区争取到 4504 万立方米黄河取水指标,建成 1500 万立方米调蓄水池,彻底解决了长期以来困扰移民区发展的严重缺水问题。凉州城区第二水源地、西营五千片区调蓄水池、金强川灌区水源保障等项目建成投用。新建改建变电站 9 座、110 千伏及以下线路 3919 公里,河西走廊 750 千伏第三回线工程武威段建成投运,供电保障能力持续提升。智慧武威·城

市大脑建成运营,“天马行市民云”APP 上线运行,5G 网络实现城区和重点景区全覆盖。

——重点领域改革不断深化。市县机构机构改革全面完成,事业单位改革深入实施,国企改革稳步推进。财政预算绩效管理改革有效落实,获评全省考核优秀等次。农村集体产权制度改革整市试点任务基本完成。“三变”改革带动农户 9.8 万户,累计分红 1.9 亿元。居家养老改革走在全省前列,我市被确定为全国居家社区基本养老服务试点市。城市公交实现公营,智慧绿色公交体系全面建成。清偿民营企业中小企业账款 56 亿元,实现无分歧欠款应清尽清。出台公积金扩面政策,为新市民解决住房问题提供了有力支持。

——人民生活品质持续提升。不断加大民生投入,民生支出占到一般公共预算支出的 85%,省市列民生实事全部办结,人民群众获得感幸福感安全感明显增强。城乡面貌焕然一新。城市总体规划、历史文化名城保护规划获省政府批复实施,实现中心城区控制性详规全覆盖,编制市县国土空间总体规划,城乡规划体系基本建立。实施“三项革命”“三项行动”、城市建设管理“五个年”、“三整治三提升”专项行动,改造老旧小区 317 个、棚户区 5.4 万户,整治背街小巷 109 条,打通“断头路”40 条,新建城市环保公厕 142 个,建成智慧停车场 36 个、新增泊位 5458 个,新增城市绿地 723 万平方米,城市建成区绿地率达到 33.4%,我市被命名为“甘肃园林城市”。深化农村人居环境综合整治,扎实开展全域无垃圾专项行动,累计建设清洁村庄 1053 个,改造农户卫生厕所 17.1 万座。创城工作取得突破性进展。把创建全国文明城市作为重大民生工程,全民创建、全域创建、多城联创,有力提升了城市形象和市民文明素质。大力弘扬“崇文尚德·包容创新”的武威城市精神,选树道德模范等先进典型 186 名,古浪县八步沙林场“六老汉”三代人治沙造林先进群体被中宣部授予“时代楷模”荣誉称号。全市累计创建市级以上文明单位 359 个。2020 年度创城测评群众参与率达到 100%,满意度达到 98.3%。就业和

社会保障不断加强。千方百计扩大就业,发放创业就业担保贷款 15 亿元、带动就业 3.1 万人,城镇新增就业 12.5 万人,高校毕业生就业率保持在 90% 以上,重点群体就业得到较好保障。城乡低保标准较 2016 年分别增长 49%、67.7%。实施全民参保计划,基本医保实现市级统筹,医保信息系统上线运行。社会事业全面发展。实施学校基础设施提升行动,坚持“三个一寸都不能开发”,新增教育用地 2021 亩,投入财政资金 17.2 亿元,新建幼儿园、中小学 629 所,新增园位、学位 2.3 万个,“入园难”“大班额”等问题有效缓解。2021 年全市普通高考上线率创历史新高。武威职业学院创建为国家骨干高职院校。大力推进健康武威建设,投入资金 25.5 亿元,新建医院 11 家,新增床位 3483 张,创建三甲医院 3 家,我市获评“全国基层中医药工作先进单位”。推进文化事业创新发展,成立凉州文化研究院、长城文化保护研究院。建成投用市博物馆、图书馆、体育馆和影剧院,县区“三馆一站”实现全覆盖,全市文化场所达到 1073 个,建成各类体育场地 5312 个。妇女儿童发展规划深入实施,顺利通过国务院妇儿工委终期评估验收。着力解决国有土地上已售城镇住宅历史遗留“登记难”问题,为 5.8 万户长期“有房无证”的居民办理了不动产权证。连续 4 年提前供暖,民生温度不断提高。社会治理效能提升。安全生产形势持续平稳向好,综合防灾减灾救灾能力不断增强。开展交通秩序专项整治,城乡道路更趋安全畅通。强化食品药品全程监管,群众饮食用药安全得到有效保障。拓宽群众信访渠道,“治重化积”专项工作走在全省前列。电信网络诈骗犯罪势头有效遏制,扫黑除恶专项斗争成果显著,连续 3 年获评“平安甘肃建设优秀市州”。我市被命名为“全省民族团结进步示范市”,第 5 次荣获“全国双拥模范城”。

工会、共青团、残疾人、红十字、慈善等事业健康发展。统计调查、气象、人防、地震、消防、邮政、档案、保密、机关事务管理、公共资源交易、供销、外事、工商联、文联、科协、侨联等工作取得新成绩。

——政府自身建设全面加强。始终把政治建设摆在首位,把学习习近平新时代中国特色社会主义思想作为重大政治任务,推进“两学一做”学习教育常态化制度化,巩固深化“不忘初心、牢记使命”主题教育成果,扎实开展党史学习教育,党员干部的宗旨意识、群众观念、服务能力不断增强。自觉接受人大法律监督、工作监督和政协民主监督,办理人大代表建议 330 件、政协提案 677 件,办复率 100%,有力促进了政府工作依法规范高效运行。深入推进法治政府建设,坚持政府学法制度化常态化,提请市人大常委会审议并颁布实施《武威市大气污染防治条例》等 4 部法规,颁布实施《武威市建筑工地扬尘污染防治管理办法》等 2 部政府规章,“七五”普法全面完成,依法行政水平不断提高。加强审计监督,促进增收节支 6.8 亿元。落实全面从严治党要求,扎实推进政府系统廉政建设,严格执行中央八项规定及其实施细则精神,坚决纠治“四风”问题,干部作风持续转变。

各位代表! 2021 年是建党一百周年,也是“十四五”开局之年。我们按照“迈好第一步、见到新气象”的要求,统筹疫情防控和经济社会发展,扬优势、补短板、强弱项,推动各项工作取得新成效,经济运行呈现稳中加固、稳中提质的良好态势。前三季度,全市生产总值增长 9%,居全省第 6 位;一产增加值增长 10.5%,居全省第 4 位;规上工业增加值增长 16.6%,高于全省 6.8 个百分点,居全省第 3 位;固定资产投资增长 13.9%,居全省第 5 位;城镇居民人均可支配收入增长 7.9%,居全省第 6 位;农村居民人均可支配收入增长 11.1%,居河西五市第 1 位。三季度荣获“全省高质量发展进步奖”。预计全年实现生产总值 590 亿元、增长 8.3%,规上工业增加值增长 13.5%,固定资产投资增长 11.5%,社会消费品零售总额增长 12%,城乡居民人均可支配收入分别增长 8.8%和 12%,一般公共预算收入增长 1%,居民消费价格指数涨幅控制在 3%左右。

一是乡村振兴开启新篇章。扎实推动巩固拓展脱贫攻坚成果同乡村振兴有效衔接,建立易返贫人

口快速发现、评估响应、精准帮扶、风险消除、动态监测五项机制,5349 户 16728 名监测对象全部落实帮扶措施。落实中央和省市衔接推进乡村振兴补助资金 15.9 亿元、东西部协作和中央单位定点帮扶资金 1.3 亿元,实施产业发展、基础建设等各类项目 327 项,脱贫成果不断巩固。开展“岗位大练兵、业务大比武”活动、留守老人妇女儿童和特困群众关爱服务行动,基层干部能力素质和群众满意度进一步提升。实施乡村建设示范行动,编制完成“多规合一”实用性村庄规划 146 个,硬化村组道路 1046 公里,新增天然气入户 3900 户,农村基础设施条件有效改善,乡村振兴开局良好。

二是新能源产业实现新突破。抢抓“双碳”战略机遇,坚持系统谋划、板块开发、链式布局,“十四五”规划建设风电基地 6 个、光伏基地 5 个,总容量 2385 万千瓦。编制完成风光电三年开发方案,围绕新能源装备制造、绿色高载能、氢能、“光伏+”综合应用等领域,谋划配套产业项目 26 个,总投资 206 亿元。引进 15 家大型央企和民企,开工建设新能源装备制造、光伏发电等项目 24 项,总投资 208 亿元,装机规模 270 万千瓦。全省新能源项目集中开工仪式在我市举行。黄羊抽水蓄能电站纳入国家“十四五”规划,预可研编制等前期工作加快推进。

三是对外开放迈出新步伐。武威国际陆港“一中心两口岸”建成运营,铁路集装箱场站即将建成,一批木材加工项目落户陆港。积极拓展合作渠道,与格鲁吉亚互设海外仓及出口产品分拨中心,开通武威—格鲁吉亚第比利斯班列,发运“天马号”中欧班列 8 列,货运总量 7980 吨、总值 2.4 亿元。预计实现进出口总额 4.4 亿元。成功举办“民企武威行”活动,与各方商会、公益组织达成消费帮扶协议 3.3 亿元,签约项目 83 项、总投资 137 亿元。全年实施招商引资项目 314 项,落实到位资金 209 亿元。

四是营商环境得到新优化。深化“放管服”改革,工程建设领域审批制度改革领跑全省,市级政务服务事项基本实现“最多跑一次”,不动产一般登记、企业开办时间分别压缩至 5 个、2 个工作日,在

全省率先推行“一书两证”电子证照,社保申请、公积金信息变更等 76 个高频事项实现“省内通办”。全面落实惠企纾困政策,为 172 户企业降低用电成本 1.6 亿元,新增减税降费 3.2 亿元。大力推行“不来即享”“帮办代办”“管家式”服务,落实产业发展财政奖补资金 7838 万元,为中小企业民营企业解决融资、用工、用能等方面问题 141 个。

五是疫情防控夺取新胜利。10 月中下旬周边多地疫情散发,使我市疫情防控面临巨大压力。我们坚持人民至上、生命至上,迅速应急响应,每日调度部署,严把输入关口,精准高效开展流调溯源、核酸检测、集中隔离等工作,2.8 万多名党员干部下沉社区、日夜坚守,构筑起上下齐心、群防群控的严密防线。建设集成式核酸检测实验室,完成核酸检测 426 万人份,全市未出现阳性感染者。450 名医务工作者驰援嘉峪关、天水市,筹集 600 万元物资支援省内疫情发生地,为全省抗疫大局作出了武威贡献。

回顾五年来的工作,我们深刻体会到,做好政府工作,必须坚持党的全面领导,坚持以习近平新时代中国特色社会主义思想为指导,坚决有力把习近平总书记对甘肃重要讲话和指示精神落细落实;必须坚持人民为中心的发展思想,始终把群众利益放在最高位置,把群众满意作为第一标准,努力让改革发展成果更多更公平惠及城乡群众;必须完整准确全面贯彻新发展理念,强化创新引领,突出开放带动,注重统筹协调,奋发有为推进高质量发展;必须坚定不移走生态优先、绿色发展之路,勇担生态报国之责,加快全域生态文明建设,坚决筑牢西部生态安全屏障;必须坚持开拓创新、担当实干,以钉钉子精神抓落实,以担当体现忠诚、以实干践行初心,努力创造经得起实践和历史检验的工作业绩。

各位代表!五年砥砺前行,五年耕耘收获。五年成绩的取得,是习近平新时代中国特色社会主义思想科学指引的结果,是省委、省政府和市委坚强领导的结果,是市人大、市政协和社会各界大力支持

的结果,是全市上下苦干实干、接续奋斗的结果。在此,我谨代表市人民政府,向全市各族人民,向各民主党派、工商联、无党派人士、人民团体,向驻武人民解放军、武警官兵、中央和省属单位,向离退休老同志、企业家、投资者和社会各界人士,向支持和帮助我市乡村振兴的天津市蓟州区、交通银行、中国中化及省上有关部门单位,向支持武威发展的新闻单位和新闻界朋友,致以崇高的敬意和衷心的感谢!

在总结成绩的同时,我们也清醒认识到,工作中还面临不少困难和问题:特色产业规模效益还未充分显现,与高质量发展的要求还有差距;部分脱贫群众增收渠道还不够宽,返贫致贫风险依然存在;水资源短缺仍然是制约发展的瓶颈问题,生态保护治理还需持续用力;解决历史遗留问题任务艰巨,政府债务还本付息进入高峰期、偿债任务繁重,历史遗留高风险机构化险难度大;教育、卫生等民生领域还有不少短板;政府系统有的干部能力素质、服务意识、工作作风、行政效率与群众期盼还不相适应。对这些问题,我们将采取有力措施,认真加以解决。

今后五年发展重点和 2022 年工作任务

刚刚闭幕的市第五次党代会科学描绘了未来五年全市发展的宏伟蓝图,确定了建设“六个新武威”的奋斗目标,这是立足发展新方位的战略选择,也是全面塑造新优势的科学考量,更是顺应全市人民新期待的强烈担当。今后五年,政府工作的总体要求是:坚持以习近平新时代中国特色社会主义思想为指导,全面贯彻党的十九大和十九届二中、三中、四中、五中、六中全会精神,深入贯彻落实习近平总书记对甘肃重要讲话和指示精神,统筹推进“五位一体”总体布局、协调推进“四个全面”战略布局,坚持稳中求进工作总基调,准确把握“三新一高”要求,坚定不移走生态优先、绿色发展之路,加快建设经济强市、生态大市、文化旅游名市,全力打造生态

美、产业优、文化兴、百姓富的幸福美好新武威,努力构筑河西走廊经济社会高质量发展桥头堡,奋力谱写全面建设社会主义现代化武威新篇章。

按照市第五次党代会确定的奋斗目标,今后五年经济社会发展紧紧围绕“六个新武威”聚焦发力。

——在建设产业更优、发展强劲的新武威上聚焦发力。大力发展现代农业、生态工业、文化旅游主导产业,以科技创新助推产业振兴,促进新旧动能转换,培育一批百亿级产业集群、产业园区和十亿级龙头企业,努力建设西北丝路寒旱农业发展示范基地、甘肃乳都和百亿级河西走廊黄金奶源基地、全国重要的优质绿色食品生产加工示范区、多能互补新能源综合示范区、丝绸之路经济带黄金旅游目的地城市。全市生产总值突破 800 亿元,增速高于全省平均水平。

——在建设绿色低碳、生态文明的新武威上聚焦发力。坚持山水林田湖草沙冰一体化保护和系统治理,打好全域生态文明建设主动仗,推动黄河流域生态保护和高质量发展。扎实推进八步沙区域生态治理,建设民勤生态示范区。创建国家节水行动示范市。坚持精准治污、科学治污、依法治污,打好蓝天、碧水、净土保卫战,实现减污降碳协同增效,建设人与自然和谐共生的绿色低碳城市。

——在建设文化繁荣、社会文明的新武威上聚焦发力。以社会主义核心价值观为引领,深入开展群众性精神文明创建活动,积极争创全国文明城市。加强重要文化和自然遗产、非物质文化遗产系统性保护,加大凉州文化挖掘、保护、研究、阐释和弘扬力度,延续历史文脉,擦亮全国历史文化名城名片。

——在建设城乡融合、美丽宜居的新武威上聚焦发力。统筹提升城市与县城、小城镇融合发展水平,积极培育建设一批产业特而强、功能聚而合、形态小而美、机制新而活的特色小镇。大力实施乡村振兴战略,努力让农业更强、农村更美、农民更富。按照城市服务型、工业主导型、农业优先型和生态功能型的发展方向,加快县域经济高质量发展。

——在建设治理高效、平安和谐的新武威上聚焦发力。加快政府职能转变,优化政务环境,提升政府效能。坚持和发展新时代“枫桥经验”,健全社区管理和服务机制,全面排查化解各类矛盾纠纷,加快市域社会治理现代化。统筹发展和安全,健全重大风险防范化解机制,维护社会大局和谐稳定。

——在建设人民幸福、共同富裕的新武威上聚焦发力。坚持经济发展就业导向,扩大就业容量,提高就业质量。坚持教育优先发展,持续提升全民受教育程度。健全公共卫生服务体系,推动市域优质医疗资源提质扩容和均衡配置,有效提高应对突发公共卫生事件和医疗救治能力。健全覆盖全民、统筹城乡、公平统一、可持续的多层次社会保障体系,共同富裕迈出坚实步伐。

2022 年经济社会发展的主要预期目标是:地区生产总值增长 7%,规上工业增加值增长 12.5%,固定资产投资增长 12%,社会消费品零售总额增长 7%,一般公共预算收入同口径增长 5%左右,居民消费价格指数涨幅控制在 3%左右,城乡居民人均可支配收入分别增长 7.5%、8.5%。能源消费总量、单位生产总值能耗及主要污染物总量减排完成省上下达的控制目标。

重点做好七个方面的工作:

(一)深度构建现代产业体系,加快经济转型升级。充分发挥政策导向作用和财政资金撬动效应,建立健全“链长制”支撑服务体系,打好产业基础高级化、产业链现代化攻坚战,加快建设更具竞争力的现代产业体系。

做优现代农业。坚持绿色有机、节水高效发展方向,培优“三大特色产业带”,壮大“8+N”优势主导产业,推动现代农业园区化、规模化、标准化、品牌化发展。提升现有 55 个农业园区建设水平,加快建设凉州区国家现代农业产业园、古浪生态奶牛养殖产业园,全市牛、羊、猪、禽饲养量达到 3300 万头(只)以上,其中奶牛存栏量达到 10 万头。设立食用菌研究院和知名专家工作站,引进培育龙头企业,推动食用菌产业提档升级。加大新品种培育和引进

推广力度,建设市级农作物种质资源库,新认证“三品一标”农产品 15 个。严格落实粮食安全责任制和耕地占补平衡制度,确保粮食种植面积稳定在 240 万亩、产量 105 万吨以上。新建高标准农田 30 万亩。加强动植物检疫,实施农业保险增品扩面提标降费工程,提高农业稳定发展能力。

做强生态工业。强化制造业对工业经济的支撑作用,实施加快工业发展“六项行动”,着力打造农畜产品精深加工、新能源及新能源装备制造 2 个百亿级产业集群,全面提升工业对经济发展的贡献度。依托龙头带动、产业链优化和品牌拉动,做大液态奶、休闲食品、面粉、酒类、肉制品、饲料产业规模,大力引进分级包装、冷冻保鲜类项目,实现农畜产品产值 90 亿元以上。统筹推进新能源开发和产业链构建,加快风光电配套产业发展。凉州区重点发展风机整机、轮毂、变流器、机舱罩和光伏组件等制造项目;民勤县重点发展集中连片风电、光伏基地,配套发展共享储能电站和新能源装备制造业,加大钍基熔盐堆核能系统后续产业培育力度;古浪县重点发展光伏治沙、农光互补、牧光互补工程,推动太阳能发电与沙漠治理、农牧业立体化协同发展;天祝县重点发展光伏发电产业和松山滩百万千瓦级风电基地,加大金强工业集中区碳化硅精深加工项目培育引进力度,建设源网荷储一体化绿色供电园区。全年完成新能源产业投资 209 亿元,新增并网规模 200 万千瓦。积极发展数字经济,推动新材料、生物制药、绿色环保等产业协同发展。严格落实能耗“双控”及碳排放强度控制要求,分类处置“两高”项目,促进工业经济绿色低碳循环发展。

做大文化旅游产业。深度挖掘五凉文化核心价值,努力把资源优势转化为产业发展优势。建成投运雷台文化旅游综合体、历史文化街区保护建设项目,优化业态布局,开展战略合作,强化运营管理,创建铜奔马文化旅游 5A 级景区,打造文旅产业新的增长极。开工建设凉州会盟纪念地,推进长城、长征、黄河国家文化公园建设。发展研学旅游、康养旅游、非遗旅游等文旅新业态,推出一批精品特色旅

游线路。建成“智慧旅游”项目,实现一部手机游武威。打响“天马行空·自在武威”品牌,放大文旅产业综合效应。

(二)扩投资促消费,着力蓄积发展动能。牢牢把握扩大内需这个战略基点,大抓项目、促进消费、发展外贸,不断增强经济发展的牵引力和支撑力。

发挥有效投资关键作用。立足投资拉动型发展实际,把投资作为稳增长的“压舱石”,扩大投资规模,提升投资效率,增强发展后劲。抢抓政策机遇,及时跟进研究国家重大战略和投资导向,用足用好各类利好政策,深度谋划储备一批大项目好项目,形成远近结合、滚动接续的项目储备格局,促进产业项目和基础设施项目齐头并进、财源项目和公共项目协同发展。发挥政府投资“四两拨千斤”作用,聚焦主导产业、社会民生、“两新一重”等重点领域,加大申报争取力度,落实中央、省级预算内投资 15 亿元以上,政府专项债券 22 亿元以上,加强资金绩效管理,加快释放投资效应。实行高质量发展重大项目清单化管理,大数据精准调度,“亮底晒单”式推进,力争全年实施重大项目 400 项以上,实现固定资产投资增长 12%。

加快重点基础设施建设。兰张三四线铁路控制性工程新乌鞘岭隧道全线贯通,正线工程同步建成并具备铺轨条件。开工建设民勤通用机场、高铁东车站站前广场,加快推进北仙高速武威至仙米寺段、G312 线界牌村至安门、S585 线干城至西沟等项目,建成西渠至收成、武威至下双、S308 至直滩等乡镇公路。建成黄花滩移民区水厂、南岔河河道治理等工程,加快建设凉州区调蓄水池、灌区续建配套等项目,开工建设民勤深度节水示范区、古浪大靖河与调蓄水池连通项目。建设 5G 基站 900 个,实现乡镇以上区域 5G 网络连续覆盖。开工建设古浪 330 千伏、民勤 110 千伏等输变电工程。

聚力精准招商引资。完善招商引资项目支持政策,建立考核评价机制,推动形成市级统筹、县区主抓、全员参与的工作格局。围绕主导产业发展,绘制产业链图谱,明确产业招商路径,开展产业链精准

招商。依托“链主”企业引进配套关联项目,瞄准央企、国企和行业领军企业,主动出击、精准对接,争取引进一批基地型、龙头型、带动型项目。借助商会、专业协会、武威籍精英人士的资源优势,加大专题招商、以商招商和乡情招商力度,高质量组织“侨资企业助力武威乡村振兴”活动。推动签约项目落地见效,招商引资到位资金增长6%以上。

全力激发消费潜力。争取实施县域商业体系建设项目,支持现有50个县域综合商贸中心、大中型商场超市改造升级。多形式常态化开展消费促进活动,推动汽车、家电、餐饮等大宗消费、重点消费扩面增量。发挥凉州老街、民勤苏武沙羊美食街等带动作用,培育壮大夜间经济。发展中央厨房、预约寄递、同城配送等新业态,满足群众品质化、多元化、便利化消费需求。加快市场体系建设,提升凉州六大专业市场运营水平,建设昊天二期、西北花卉等产地批发市场,提升物流效率,畅通市场循环。与京东、抖音等头部电商深度合作,打造直播带货孵化基地,实现农产品电商销售20亿元以上。

积极发展外向型经济。主动融入“一带一路”建设,加大外贸企业培育力度,支持武威保税物流中心建立境外营销网络,力争实现进出口增长12%。启动运营武威铁路国际集装箱场站,完善陆港口岸功能,提升“天马号”中欧班列、中俄木材班列运营水平。依托木材、肉类口岸,促进贸易物流和实体加工类企业聚集发展,建设进出口产品集散中心和加工基地,打造向西开放的国际物流平台。

(三)全面推进乡村振兴,加快农业农村现代化。坚持农业农村优先发展,做好巩固拓展脱贫攻坚成果同乡村振兴有效衔接,促进农业高质高效、乡村宜居宜业、农民富裕富足。

巩固拓展脱贫攻坚成果。严格落实“四个不摘”要求,建立防贫监测农户户情信息系统,健全监测预警帮扶机制,落实教育帮扶、健康帮扶、安全住房、安全饮水、稳岗就业长效机制,织密困难群众兜底保障网,坚决守牢不发生规模性返贫底线。强化易地扶贫搬迁后续扶持,统筹做好产业培育、就业

帮扶、社会治理和公共服务,确保搬迁群众稳得住、有就业、能致富。深化与天津市蓟州区、交通银行、中国中化的协作帮扶,在多领域精准对接、深度合作。持续激发脱贫群众内生动力,引导群众进一步转变思想观念,从“我要脱贫”向“我要振兴”转变。

精准发力推进“五大振兴”。以产业振兴为本,实施特色优势产业三年倍增行动,新增市级以上农民合作示范社35个、示范性家庭农场70个,新建仓储保鲜冷链设施10座、库容2万吨,使农户在生产、加工、销售各环节分享更多增值收益。以人才振兴为要,实施乡村人才培养工程,建设农业生产经营、农村二三产业发展、乡村公共服务、乡村治理、农业农村科技“五支人才队伍”。以文化振兴为魂,传承创新优秀传统文化,持续整治薄养厚葬、高价彩礼等陈规陋习,推动移风易俗,涵养文明乡风。以生态振兴为重,集成推广农业清洁生产技术,加强农业面源污染防治,实施乡村绿化提升工程,建设生态宜居乡村。以组织振兴为基,健全自治、法治、德治相结合的农村基层治理体系,加强村级组织规范化建设,全面提升乡村治理能力。

实施乡村建设行动。统筹土地利用、产业发展、居民布点、生态保护、文化传承等要素,稳步推进“多规合一”实用性村庄规划编制工作,对有条件的村庄实现应编尽编。加快乡村建设示范县、镇、村创建步伐,一体推进新民居和农村改厕、改炕、改灶、改暖,配套建设污水治理、垃圾分类处理等环保设施。完善水、电、路、气、通信、物流等基础设施,有序推进农村社区空置房消化、土坯房抗震改造等工作,引导村庄适度聚集,提升乡村建设水平。实施人居环境改善提升行动,巩固清洁村庄创建成果,绘好新时代美丽乡村画卷。

(四)加大生态保护治理力度,提升生态文明建设水平。深入贯彻习近平生态文明思想,加快构建现代环境治理体系,筑牢西部生态安全屏障,让青山常在、绿水常流、空气常新、美丽与发展同行。

落实黄河国家战略。精准对接国家和省上规划,全面实施《武威市黄河流域生态保护和高质量

发展规划》，加快实施石羊河源头水土保持生态修复、庄浪河天祝段水生态、冰沟河流域、古浪河城区段生态综合治理等项目，开展庄浪河、石羊河上下游横向生态补偿试点。围绕水源涵养、水土保持、防沙治沙、节水控水等，谋划实施一批重点生态工程，全面提升沿黄生态功能。

系统推进生态建设。加快建设以祁连山国家公园为主体的自然保护地体系，构筑生物多样性保护网络，不断做大环境容量和碳汇总量。持续开展大规模国土绿化行动，科学防沙治沙，推进全国防沙治沙综合示范区、民勤生态示范区建设，实施八步沙区域生态治理，完成营造林 30 万亩、国土绿化提质增效 12.5 万亩，治理退化草原 25 万亩。全面建立四级林长责任体系，争创国家森林城市。

深入打好污染防治攻坚战。实施生态环境分区管控和大气污染联防联控，稳步提升环境空气质量，凉州城区空气优良天数达到 320 天以上。统筹水资源、水环境、水生态协同共治，加强水源地保护，完成石羊河流域入河排污口排查和水源地规范化建设。严格落实河湖长制，巩固石羊河全国示范河湖建设成果，开展金强河全省美丽幸福河湖试点。实施农用地分类管理和建设用地风险管控，保持土壤环境质量总体稳定。

提高水安全保障能力。坚持以水定城、以水定地、以水定人、以水定产，促进形成与水资源条件相适应的区域空间布局和产业结构。稳步推进水务一体化改革。贯彻实施《地下水管理条例》，深入开展“六大节水行动”，扎实推进深度节水、极限节水。加强灌区续建配套、中小河流治理、农村供水等项目建设管理，提升水资源利用效率。加大外流域调水工作力度，推进引大入秦延伸增效工程前期工作取得实质性进展。

(五) 培育壮大县域经济，促进区域协调发展。把县域经济作为区域发展的重要基石，坚持分类指导、因地制宜，引导县区各打各的优势牌、各走各的特色路，着力做大县域经济“蛋糕”，促进城乡统筹发展。

突出规划引领。充分运用“三调”成果，全面完成市县国土空间总体规划编制，统筹划定生态保护红线、永久基本农田、城镇开发边界三条控制线，合理布局生产、生活、生态空间。以“十四五”总体规划纲要为龙头，一体推动生态环境保护、文化旅游、新型城镇化等 14 个重点专项规划、19 个一般专项规划编制落地。深入实施县域经济“1+4”发展规划、县域经济高质量发展实施方案。

锚定发展方向。按照主体功能区定位，突出错位发展，强化产业融合，构建特色鲜明、优势互补的县域经济发展新格局。凉州区以城市服务型 and 工业主导型为方向，建设全省高质量发展先行区；民勤县以生态功能型和农业优先型为方向，打造全国重要的生态建设示范区；古浪县以工业主导型和农业优先型为方向，打造全省重要的农副产品精深加工和丝路寒旱农业示范基地；天祝县以生态功能型和农业优先型为方向，创建国家生态文明建设示范县。

强化园区支撑。发挥园区在县域经济发展中的主阵地作用，突出特色化、差异化发展，明确产业主攻方向，一园一策培育“首位产业”和“链主企业”。提升园区供排水、消防、交通站点等基础设施配套水平，盘活闲置资源，加大财税支持力度，推动要素向园区集聚、项目向园区集中、产业向园区集群，力争每个园区引进投资 5 亿元以上企业 2 至 3 户。

加快以人为核心的新型城镇化进程。大力提升县城公共设施和服务能力，增加就业、教育、医疗、养老等公共服务供给，落实户籍制度改革政策，促进农业转移人口就近城镇化。引导社会资本参与特色小镇建设，打造以清源葡萄酒小镇、民勤摘星小镇、黄花滩移民产业小镇为代表的一批特色小镇。提升重点城镇空间承载能力、产业发展质量和生态宜居水平。

(六) 坚持改革创新，释放发展活力。强化科技创新引领带动作用，发挥改革的突破和先导作用，大力优化营商环境，不断释放改革红利、催生发展动能。

注重创新赋能。加强与中国科学院、中国农业大学、兰州大学等创新引擎的常态化对接,落实支持科技创新政策措施,推动政产学研用协同创新,吸引更多创新资源涌入武威。采取“揭榜挂帅”“任务定榜”“帅才领衔”等方式,组织开展关键核心技术攻关。建立多元化科技投入机制,发挥企业创新主体作用,加快培育一批“专精特新”中小企业。强化人才引领支撑,建立特色主导产业首席专家制度。支持龙头企业联合院士工作站、高等院校、科研机构 and 上下游企业组建创新联合体,加速科技成果转化应用,新增授权专利 1000 件以上。选派科技特派员 500 名以上,服务基层创新创业。

推进重点领域改革。深化农业农村综合改革,有序推进集体经营性建设用地入市、农村土地征收制度改革和宅基地制度改革试点工作,全面完成农村“房地一体”确权颁证。完成国企改革三年行动任务,完善以管资本为主的国有资产监管体制,促进国有资产保值增值。深化财政预算管理制度改革,提高财政资金使用绩效。加强政府债务管理,防范化解政府隐性债务风险,全力化解高风险机构风险,牢牢守住不发生区域性系统性金融风险的底线。

打造一流营商环境。统筹“放管服”改革和“数字政府”建设,加快数据资源整合共享,提升政务服务中心建设运营水平,推动政务服务事项“一网通办”。秉持“政府创造环境、企业创造财富”理念,优化公平竞争法治环境,充分发挥民营经济生力军作用。加强政银企对接,健全线上线下融资互补机制,用好“信易贷”服务平台。推动银担合作,政府性融资担保机构对小微企业融资担保费率降至 1.5% 以下。

(七)强化民生保障,在共建共享中促进社会和谐。牢固树立“抓民生也是抓发展”理念,将新增财力更多投向民生领域,不断改善群众生活、促进共同富裕。

加强就业和社会保障。把就业作为最大的民生,抓好高校毕业生、退役军人、零就业家庭等重点

群体就业,公开招聘事业单位工作人员 500 名,引进急需紧缺人才 200 名,完成职业技能培训 2.5 万人。落实救助供养、大病救治、民生兜底等政策,保障老年人、妇女、未成年人合法权益和残疾人平等权益。统筹发展养老事业和养老产业,构建居家社区机构相协调、医养康养相结合的养老服务体系。坚持“房住不炒”,促进房地产健康发展。

加快发展社会事业。落实义务教育“双减”政策,推进高考综合改革。加快教育基础设施建设,新建天祝县城北新区九年制学校、凉州区第九幼儿园、古浪县永丰滩第二幼儿园等项目,完成武威一中体艺楼建设和古浪县职教中心迁建提升工程。加强乡村教师队伍建设,提高农村中小学教学质量。深化医药卫生体制改革,加快紧密型医联体、县域医共体建设,促进优质医疗资源纵向流动。加强碳离子治疗系统使用监管。完善重大疫情防控体制机制,提升疾控体系能力水平,规范化建设定点救治医院,做好常态化疫情防控。推动文化事业繁荣发展,大力建设“书香武威”,加快雍凉书院、中华孝道文化展览馆建设,打造凉州文化品牌。建设市级融媒体中心。建成投用市体育场,丰富群众文体生活。

完善城市服务功能。围绕宜居宜业、绿色低碳、智慧人文、韧性安全目标,以工匠精神推进城市精细化管理,打造“德城”“文城”“绿城”“清城”“智城”,高标准完成创建全国文明城市年度任务。实施城市更新行动,新增城市绿地 50 万平方米以上。开工建设中心城区集中供热扩容、内涝治理等工程,建成民勤污水处理厂生态湿地、天祝城南集中供热等项目。完成空间规划馆·科技馆、“城市记忆”馆、美术馆等场馆布展建设。推进城市信息模型和综合管理服务平台建设,实现城市管理事项“一网统管”。

持续强化社会治理。健全完善社会治安防控体系,推进扫黑除恶常态化。严格落实安全生产责任制,深入开展重点领域风险隐患排查整治,坚决遏制重特大事故发生。统筹社会应急救援力量,强化实战演练,不断完善应急救援体系。落实“四个最

严”要求,守护好群众“舌尖上的安全”。加强和改进民族工作,全力创建全国民族团结进步示范市。巩固双拥共建成果,做好退役军人服务保障,推动军民融合发展。

全力办好为民实事。民生连着民心,民心凝聚民力。2022年要办好10件为民实事:1.城镇新增就业1.5万人。2.整治背街小巷28条,打通“断头路”9条。3.改造老旧小区193个1.27万户,建成智慧安防小区300个。4.实施农村土坯住房抗震改造1万户以上。5.建设“四好农村路”1200公里。6.新增公办幼儿园园位2000个、中小学学位3000个。7.实施“四抓一打通”农村供水保障工程3项。8.建设停车场13个,新增公共停车位6000个以上。9.新增天然气入户6000户。10.为全市5500名妇女进行免费“两癌”检查。

各位代表!牢记今天的使命担当,才能不负明天的伟大梦想!实现市第五次党代会确定的奋斗目标,推动全市高质量发展,对新一届政府自身建设提出了更高要求。我们将始终保持永不懈怠的精神状态和一往无前的奋斗姿态,尽忠尽职、尽责尽力,努力建设人民满意的服务型政府。

坚持把对党绝对忠诚作为首要品质。深学笃用习近平新时代中国特色社会主义思想,坚决拥护“两个确立”,坚决做到“两个维护”,自觉在思想上政治上行动上同以习近平同志为核心的党中央保持高度一致。持续深化党史学习教育,深入学习贯彻党的十九届六中全会精神,从党的百年奋斗历程中汲取智慧和力量,增强历史自觉,心怀“国之大者”,确保党中央重大决策和省委、市委部署要求落地见效。

坚持把依法行政作为根本准则。深入学习习近平法治思想,贯彻落实法治政府建设实施纲要,抓好“八五”普法工作,强化法治意识,树牢法治思维,提升法治能力,让规章制度更有准度、权力运行更有法度、行政执法更有力度。遵循重大行政决策法定程序,全面实施重大项目“三性”论证,推进科学决策民主决策依法决策。依法接受市人大及其常委

会的监督,自觉接受市政协民主监督,认真办理人大代表建议和政协提案,深入推行政务公开,确保权力始终在阳光下运行。

坚持把为民服务作为永恒追求。牢记“江山就是人民,人民就是江山”,树牢宗旨意识、厚植为民情怀,始终站在群众的立场上想问题、办事情,通过各种途径了解群众的意见和要求、批评和建议,真抓实干解民忧、暖民心。全面提升便民服务热线办件质效,认真办理群众来信来访,用情用力解决群众的操心事、烦心事、揪心事,努力让发展更有“温度”、幸福更有“质感”。

坚持把担当实干作为鲜明底色。秉持“功成不必在我”和“功成必定有我”的责任担当,坚持新官理旧账,多做打基础利长远的实事好事,事不避难、义不逃责,绝不把历史遗留问题留给历史。把抓落实作为政府工作的生命线,强化“马上就办、办就办好”的执行力,主动对标先进、自觉定位一流,干在实处、走在前列,推动各项工作高效落实。

坚持把清正廉洁作为基本底线。坚决扛起全面从严治党主体责任,深入推进政府系统党风廉政建设和反腐败斗争。严格落实中央八项规定及其实施细则精神,驰而不息纠治“四风”,力戒形式主义、官僚主义,用政府的“紧日子”换取群众的“好日子”。强化对权力运行的制约和监督,加强重点领域、重要部门和关键岗位廉政风险管控,严查群众身边的“微腐败”,不断涵养风清气正的政治生态,树立为民务实清廉的政府形象。

各位代表!立足新的起点、共创美好未来,我们必须奋进新时代、逐梦新征程、答好“新考卷”。让我们更加紧密团结在以习近平同志为核心的党中央周围,在市委的坚强领导下,大力弘扬“困难面前不低头、敢把沙漠变绿洲”的新时代武威精神,团结协作、守正创新,攻坚克难、奋勇争先,为全面建设社会主义现代化武威不懈奋斗,以优异成绩迎接党的二十大胜利召开!

中国人民政治协商会议 武威市第四届委员会常务委员会 工作报告

——2021年12月6日在政协武威市第五届委员会第一次会议上
政协武威市委员会主席 张浚潭

各位委员：

我代表政协武威市第四届委员会常务委员会，向大会报告工作，请予审议。

五年工作回顾

过去五年，是武威发展历程中极不平凡的五年。五年来，特别是市委四届四次全会以来，在中共武威市委坚强领导下，在市人大、市政府大力支持和社会各界配合协助下，市政协常委会坚持以习近平新时代中国特色社会主义思想为指导，深入贯彻中共十九大和十九届二中、三中、四中、五中、六中全会精神，全面落实习近平总书记对甘肃重要讲话和指示精神，按照中央和省委、市委政协工作会议部署，团结带领参加政协的各党派团体和各族各界人士，紧紧围绕市委总体发展思路，把加强思想政治引领、广泛凝聚共识作为中心环节，认真履行政治协商、民主监督、参政议政职能，为助推全市高质量发展做出了积极贡献。

一、突出党的领导，做到“两个维护”的思想根基更加坚实

始终恪守中国共产党对政协工作全面领导这一根本政治原则，自觉在思想上政治上行动上同以习近平同志为核心的党中央保持高度一致。

(一)持续强化理论武装。始终把笃学深悟习近平新时代中国特色社会主义思想作为首要政治任务，坚持以市政协党组理论学习中心组学习为引领，党组会议、主席会议、常委会会议集体学习为平台，委员读书班、专题培训为载体，推动理论学习常态化。四届政协以来，召开党组理论学习中心组学习会60次、党组会99次、主席会31次、常委会34次、读书班10次，将学习习近平总书记最新重要讲话精神作为第一议题，围绕习近平总书记对甘肃重要讲话和指示精神、关于加强和改进人民政协工作的重要思想、在中央政协工作会议暨庆祝中国人民政治协商会议成立70周年大会上的重要讲话开展学习研讨，坚持及时学、经常学、反复学、持久学的良好学风，增强“四个意识”、坚定“四个自信”、做到“两个维护”。扎实开展“两学一做”学习教育、“不忘初心、牢记使命”主题教育和党史学习教育，教育引导政协党员干部锤炼党性修养，提高政治能力，坚定理想信念，坚守初心使命，模范带动广大委员坚定不移感党恩、听党话、跟党走。

(二)自觉坚持党的领导。牢固树立在党的领导下开展政协工作的政治理念。坚持政协重大工作主动向市委请示，重要事项及时向市委报告，协商工作计划报请市委审定，议政成果专题向市委报送，及时传达学习市委各次全会及常委会会议精神，研

究贯彻落实意见。按照市委“走生态优先、绿色发展之路,努力建设经济强市、生态大市、文化旅游名市,全力打造生态美、产业优、百姓富的和谐武威”的总体思路,市政协坚定不移执行市委各项部署要求,紧紧围绕党政中心工作谋划政协工作,确保政协工作始终与市委中心工作同频共振、同轴运转、同向前进。

(三)全面加强党的建设。深入贯彻《中共中央关于加强新时代人民政协党的建设工作的若干意见》,充分发挥政协党组在政协工作中的领导作用,坚持以政治建设为统领,推进政协党的各项建设。认真贯彻落实中央和省委、市委关于全面从严治党各项部署要求,牢牢掌握意识形态工作的领导权、主动权,坚持正确舆论导向。严格执行民主集中制原则,坚决彻底肃清王三运、火荣贵等流毒和影响,营造风清气正的政治生态。扎实推进机关党支部建设标准化,健全工作机制,形成政协党组、机关党组、党总支、党支部、党小组衔接紧密、各尽其职的党建工作责任链条。扎实开展中共党员委员联系党外委员工作,把全体委员牢牢凝聚在党的旗帜下。定期召开市县区政协党建工作座谈会,交流经验、分析问题、明确任务,提高政协党建工作整体水平。

二、突出中心大局,专门协商机构的作用发挥更加有效

完善以全体会议专题协商为龙头,议政性常委会议协商为重点,双月协商、调研视察、提案办理协商、监督性调研视察为常态的协商格局,以助推高质量发展为主线,充分发挥社会主义协商民主重要渠道和专门协商机构作用。

(一)广泛协商议政,为助推中心工作建言献策。坚持党委政府中心工作推进到哪里,政协工作就跟进到哪里,力量就汇聚到哪里。五年来,先后围绕“巩固提升脱贫攻坚成效,促进乡村振兴战略实施”“黄河流域武威段生态保护和高质量发展”“助推创建全国文明城市”等专题,开展全委会协商4项;围绕“‘十四五’规划编制”“优化高质量发展的营商环境,激发创新创业活力”等专题,开展常委会

协商10项;围绕“大力培育特色品牌,促进经济高质量发展”“加快旅游项目建设,促进文化旅游融合发展”等专题,开展双月协商23项,提出意见建议170余条。协商议政成果得到市委高度重视,相关意见建议转化为县区、部门的工作举措。

(二)深入调研视察,为增进民生福祉聚智出力。紧扣人民群众关心关注的热点难点问题,在调查实情上下功夫,在研究对策上见真章,在精准建言上求实效。先后围绕“学前教育普惠规范优质发展”“完善食品安全监管体系”“推进厕所革命”“城市增绿,公园建设”“残疾人社会服务水平和保障能力建设”“居民小区物业管理”“促进养老服务业健康发展”等专题,深入一线开展调研视察28次,向市委报送专题报告23篇,提出意见建议220余条,形成了一批有见地、有深度、有价值的调研视察成果,促进了党政决策的科学化和民主化。

(三)加强民主监督,为促进工作落实贡献力量。不断丰富民主监督形式,寓监督于政协各项履职工作之中。通过政协会议开展民主监督,主动邀请党政领导及部门负责人参与政协协商,通报情况、听取意见、参与讨论、答复交流,以协商促监督、以监督促提升。通过调研视察开展民主监督,聚焦生态扶贫、脱贫攻坚问题专项整改等专题,开展监督性调研视察,实事求是反映情况,提出建设性意见,推动问题解决。先后组织240余名政协委员参加征求意见会、听证会、司法机关庭审、行风政风民主评议等会议活动开展监督,助推部门改进作风、提升效率,做到在参与中支持、在支持中服务、在服务中监督。

(四)深化提案协商,为提升办理质效尽智尽责。把提升提案办理质效作为提案工作的重中之重,围绕大局征集提案、聚焦中心审查提案、靶向施策督办提案。强化精品意识,通过印发征集参考指南、实地调研、召开提案征集推进会和立案前三方协商会等方式,拓宽委员知情明政渠道。强化全局意识,坚持把提案办理工作与推进全市重点工作相结合、与推进承办单位重点工作相结合,推进提案

办理高质高效。强化创新意识,改进立案方式,完善督办方式,优化办复程序,进一步健全完善提案提交、立案、交办、督办、答复协商机制。四届政协以来,共审查立案 677 件,提案办复率 100%,委员满意率达到 98.7%。

三、突出凝心聚力,共同团结奋斗的整体合力更加聚集

充分发挥人民政协“重要阵地”“重要平台”“重要渠道”作用,加强思想政治引领,广泛凝聚各界共识,夯实共同思想政治基础。

(一)深化合作共事,发挥统战作用。联合市委统战部召开多党合作与政治协商座谈会,定期召开市政协秘书长和各民主党派、工商联联席会议,进一步完善联系协作工作机制,营造合作共事的良好氛围。主席会议成员加强与党外知识分子和社会新阶层人士的沟通联系,帮助解决工作中的困难,引导他们增进共识、投身实践,为全市经济社会发展献计出力。认真贯彻落实党的民族宗教政策,通过走访慰问、经常性联络,引导民族宗教界人士发挥引领作用,带动广大信教群众不断增强“四个认同”,铸牢中华民族共同体意识。

(二)密切交流联系,增进配合协作。加强纵向联动,主动争取省政协工作支持,切实做好来武调研视察及界别活动的协调服务,通过会议发言、大会提案、反映社情民意等形式,呼吁解决我市发展中存在的问题;强化对县区政协工作的指导,邀请参与市政协调研视察、协商议政、提案督办等活动,安排基层政协工作者参加市级学习培训和赴外考察,重要活动组织市县区政协联动开展。强化横向协同,认真做好外省市政协来武考察学习接待服务,相互学习、交流经验、增进友谊,扩大武威影响力,提升武威知名度;扎实组织赴外考察,先后派出 9 批次学习考察组,分赴省内兄弟市州及浙江、贵州、江西等地,重点围绕生态建设、美丽乡村、文化旅游、现代农业、城市建设等方面学习考察,向市委报送专题报告 9 篇,其中 4 篇在《武威信息》刊载,供县区部门学习借鉴。

(三)加强宣传引领,营造浓厚氛围。精心组织庆祝中国共产党成立 100 周年、庆祝新中国 70 华诞和人民政协成立 70 周年系列活动,通过集中收看庆祝大会、开展主题党日、组织主题征文、网上书法摄影展、先进群体事迹报告会等活动,回顾建党百年光辉历程,歌颂伟大祖国 70 年辉煌成就,展示人民政协 70 年来的宝贵经验,提振委员和干部精气神。政协委员对热点、重点问题及时集体发声,引导舆论、凝聚共识。扎实开展“书香政协”创建活动,培育形成政协工作者爱读书、读好书、善读书的文明风尚。编印《武威文史》(第七辑),讲好新时代“武威故事”。大力宣传政协工作,积极展示委员风采,弘扬主旋律、传播好声音,营造政协履职良好氛围。

四、突出履职为民,落实重点任务的工作成效更加显著

牢固树立以人民为中心的发展思想,在服务全市中心工作和重点任务中忠诚履职、担当作为,努力让人民群众的获得感成色更足、幸福感更可持续、安全感更有保障。

(一)积极助力打赢精准脱贫攻坚战。强化“一号工程”意识,动员全市各级政协组织和广大政协委员,充分发挥各自优势,积极主动投身脱贫攻坚一线,围绕产业扶贫、教育扶贫、科技扶贫、健康扶贫、文化扶贫和消费扶贫出力献策,在精准脱贫主战场留下了政协坚实足迹。特别是主席会议成员扎实履行包抓责任,各委办协调落实,指导镇村因地制宜发展牛羊猪禽果菜菌草“8+N”特色优势主导产业,统筹各方力量,推动落地了一批配套设施和人居环境整治项目,助力全市如期脱贫摘帽。

(二)全力参与全国文明城市创建。印发《组织政协委员参与全国文明城市创建工作的通知》,广泛动员政协委员和机关干部主动投身创城工作,先后组织“政协委员建真言”“政协委员在行动”“书画摄影展”等创城系列活动,为创城发声点赞,建言助力。组建机关志愿者服务队,900 余人次参与入户政策宣传、交通文明劝导、环境卫生整治等志愿服务活动,为创城营造浓厚氛围。

(三)有力助推生态文明及重大项目建设。主席会议成员牵头,各级政协组织和广大委员参与,认真落实祁连山生态环境问题整改整治“回头看”和重大项目建设包抓责任,坚持问题导向、目标导向,常态化深入项目现场和园区企业,面对面协调调度、现场解决问题,推动问题整改,促进项目快建设、早投产。包抓的22项环境问题整改任务圆满完成,城市道路建设、水利设施建设、人居环境整治、污水处理改造等一大批惠民项目顺利完工。

(四)聚力做好疫情常态化防控工作。989名市县区政协委员和机关干部立足本职,勇当“逆行者”、做好“排头兵”、干好“宣传员”,踊跃投身疫情防控阻击战和常态化防控工作,奋力参与医疗救治、防控值守、捐款捐物、纾解情绪、稳产稳岗等工作,引导各界群众众志成城,形成共克时艰强大合力。尤其是奋战在疫情防控一线的医疗卫生界委员,坚守各自岗位,不畏艰险,勇挑重担,无私奉献,全力以赴抗击疫情,彰显了政协担当和民生情怀。

五、突出守正创新,基层协商民主的实践路径更加丰富

深入贯彻落实习近平总书记“有事好商量,众人的事情由众人商量”的重要论述,积极打造“协商为民”平台,切实加强基层协商民主建设。

(一)强化领导抓统筹。坚持试点先行,建立政协牵头、部门配合、县区主抓、试点乡镇(街道)党委及村(社区)党组织落实的工作机制。认真落实市委《关于加强政协协商和基层协商有效衔接大力推进基层协商民主建设的实施意见》《乡镇(街道)、村(社区)协商民主议事工作规则(试行)》等意见规定,为全面推进基层协商民主工作奠定了基础。

(二)完善机制促规范。依托已有资源“一室多用”,将基层协商议事平台与基层党群服务中心、新时代文明实践、村综治网络、“三治融合”等平台相互赋能、良性互动,构建共建共治共享基层治理格局。按照“有阵地、有标识、有制度、有流程、有活力、有实效”六有标准,推进议事平台标准化建设。对照“谁来协商”“协商什么”“怎么协商”“成果落实”“情

况反馈”等关键环节,健全完善相关程序规则制度,提升协商议事活动规范化水平。

(三)创新方式搭平台。组织在武省政协委员和市县区政协委员下沉基层开展履职活动,搭建委员履职新平台,拓展政协履职新领域。主席会议成员牵头联系县区政协,相关专委会具体负责组织协调,推动政协委员重心下移、阵地前移、深入群众,积极反映社情民意,自觉参与基层协商民主实践。

(四)扎实推进显成效。至目前,全市107个乡镇(街道)均建立了政协工作联络组,乡镇(街道)党委副书记兼任联络组组长。整合资源搭建乡镇(街道)“好商量”协商议事室107个,实现了乡镇(街道)协商议事室全覆盖。1131个村(社区)均搭建了协商议事会、协商议事室、基层社情民意联系点“三位一体”协商议事平台,开展协商活动2289场次,解决问题2060件,助力解决了村集体经济发展、土地流转、基础设施建设、产业结构调整、环境卫生整治、物业管理等一批事关群众切身利益的实事难事。

六、突出能力建设,强基础固根本的制度机制更加完善

按照“懂政协、会协商、善议政,守纪律、讲规矩、重品行”的要求,加强“三支队伍”建设,激发担当精神,强化履职实效,为推进政协事业发展提供有力保障。

(一)完善政协制度体系。四届政协以来,先后制定修订《落实意识形态工作责任意见》《规范调研视察活动和专题协商会议的实施办法(试行)》《强化政协委员责任担当的意见》《办公室和专门委员会向主席会议报告工作办法(试行)》等5大类83项规章制度,内容涵盖党的建设、政协履职、委员管理、机关运行等方面,并着力抓好制度落实,有效推进政协工作制度化、规范化和程序化建设。

(二)重视委员能力建设。坚持每年开展政治理论和政协知识培训,先后举办9期履职能力培训班,采取专题授课、集中观摩、交流研讨等形式,培训委员干部734人次,委员人均参加轮训2次以

上;组织中共十九届四中、五中全会专题学习研讨班4期,培训335人次,深化对党的大政方针的学习理解。积极组织委员参加全国政协、省政协高层次培训。丰富培训形式,赴西南财经大学、湖南大学、井冈山红色教育培训中心举办培训6期,培训360人次,进一步更新知识、开阔眼界、转变思路、提高能力。

(三)加强委员履职管理。出台《政协武威市委员会委员履职管理办法》,明确规定委员履职原则、履职内容、履职方式及履职保障。加强委员日常管理,将委员撰写提案、信息报送、服务群众、参加调研等活动情况记入档案,定期汇总,年终考评。坚持正向激励和纪律约束并重,先后对89名履职优秀委员和54件优秀提案及提案人进行通报表扬,对履职不合格委员进行约谈。坚持走访委员制度,五年来走访委员320多人次,详细了解委员思想、工作、生活状况,听取委员意见建议,为委员履职提供服务。

(四)夯实政协工作基础。在市委关心支持下,增设了委员工作委员会、农业和农村委员会、文化文史资料和学习委员会、机关信息中心;增加编制13名、领导职数11名。一批经验丰富的领导干部转任政协工作,不同层级提拔晋升了一批政协干部,充实了工作力量,增强了机关活力。在全省首创建立市政协参政议政“人才库”,严格条件,选聘66名同志成为首批成员,组织参与政协履职活动,发挥专业特长,当好通达民意、凝聚共识的桥梁纽带,厚植助力发展的智力支撑和社会基础。

(五)推进机关作风建设。坚决贯彻执行中央八项规定及其实施细则和省委、市委实施办法精神,牢固树立“过紧日子”思想,压减三公经费支出,厉行勤俭节约。扎实开展“基层减负年”活动和“四察四治”“转作风、抓落实、提效能”等专项行动,引导机关干部树牢“一线”意识和“有为”理念。认真落实“严、紧、细、实、快”工作要求,着力打造政治坚定、作风优良、学识丰富、业务熟练的政协干部队伍,推动机关工作全面进步、全面过硬。

各位委员,各位同志,回顾过去五年历程,市政协各项工作成绩的取得,是习近平新时代中国特色社会主义思想科学指引的结果,是市委坚强领导的结果,是市人大常委会、市政府大力支持的结果,是市直各部门单位和社会各界积极支持配合的结果,是各县区政协、市政协各参加单位、各专委会和全体委员共同努力的结果,在此,我代表政协武威市第四届委员会常务委员会,向关心支持政协工作的各级领导、各界人士和为政协事业作出贡献的各党派团体、广大政协委员表示崇高的敬意和衷心的感谢!

在看到成绩的同时,我们也清醒地认识到工作中存在的问题和不足,主要表现在:基层协商民主建设还需持续用力;民主监督职能还有待于更好发挥;委员教育管理、机关建设等方面制度还需进一步健全完善。这些问题和不足,我们将高度重视、认真研究、切实改进。

五年工作体会

五年来,四届政协继承发扬历届政协的优良传统,立足人民政协的性质和定位,着眼新形势,践行新理念,落实新要求,形成了七个方面的规律性认识:

——必须坚持把习近平新时代中国特色社会主义思想作为统揽政协一切工作的总纲,增强“四个意识”、坚定“四个自信”、做到“两个维护”;

——必须毫不动摇地坚持中国共产党对政协工作的全面领导,认真贯彻中共中央各项决策部署和省委、市委工作要求,始终保持政协事业正确政治方向;

——必须牢固树立为国履职、为民尽责的担当意识,围绕中心、服务大局,做到党政决策到哪里,政协履职就聚焦到哪里,建言助力就跟进到哪里;

——必须坚持以人民为中心的发展思想,建言献策为民分忧、协商议政为民解困、民主监督为民谋利,促进改革发展成果共建共享;

——必须切实强化团结联谊功能,密切与社会各界人士沟通联系,以最大包容广交朋友,以最大诚意深交诤友,寻求最大公约数,画好最大同心圆;

——必须坚持在实践中创新,积极探索履行职能新方式、发挥作用新途径、提高效能新机制,使政协工作体现时代性、把握规律性、富于创造性;

——必须充分发挥委员主体作用,用政协事业凝聚委员,用履职实践锻炼委员,全面激发广大委员的政治热情,永葆政协工作的生机与活力。

今后工作建议

今后五年,是深入实施“十四五”规划,开启全面建设社会主义现代化的关键时期。站在新的历史起点上,市政协常委会工作的总体要求是:坚持以习近平新时代中国特色社会主义思想为指导,全面贯彻中共十九大和十九届二中、三中、四中、五中、六中全会精神,深入贯彻习近平总书记对甘肃重要讲话和指示精神,认真落实习近平总书记关于加强和改进人民政协工作的重要思想,按照市第五次党代会的部署要求,牢牢把握团结和民主两大主题,围绕立足新发展阶段、贯彻新发展理念、构建新发展格局,聚焦聚力高质量发展,坚持发扬民主和增进团结相互贯通、建言资政和凝聚共识双向发力,为加快建设经济强市、生态大市、文化旅游名市,全力打造生态美、产业优、文化兴、百姓富的幸福美好新武威,努力构筑河西走廊经济社会高质量发展桥头堡,奋力谱写全面建设社会主义现代化武威新篇章作出新的更大贡献。

一、坚持以习近平新时代中国特色社会主义思想为引领,在提升政治站位上凸显新高度

始终把强化理论武装放在管根本、管基础、管长远的重要位置,在知行合一、学用相长上下功夫,进一步筑牢增强“四个意识”,坚定“四个自信”,做到“两个维护”的思想之基。建立习近平新时代中国特色社会主义思想学习座谈会制度,及时学习贯彻习近平总书记最新重要讲话和指示批示精神,引导

广大委员增进对中国共产党和中国特色社会主义的政治认同、思想认同、理论认同、情感认同。坚持党内学习制度化、规范化,深入学习贯彻中共十九届六中全会精神,深入学习贯彻习近平总书记关于加强和改进人民政协工作的重要思想,定期组织交流研讨、举办辅导讲座、开展专题培训,把学习成效内化为坚定的政治信仰和持续的奋进力量。坚决落实党对政协工作的全面领导,坚持请示报告制度,自觉在市委领导下主动负责、协调一致地开展工作,确保党中央决策部署和省委、市委工作要求在政协不折不扣地落实到位。

二、坚持以高质量发展为目标,在助力中心工作展示新作为

自觉把政协工作放到全市“一盘棋”中去谋划和推进,做好“搭台”工作、写好“协商”文章,推动主责主业向中心聚焦、为大局出力。围绕市第五次党代会确定的目标任务,紧扣构建现代产业体系、推动经济转型升级,全面推进乡村振兴、加快农业农村现代化,勇担生态报国之责、筑牢生态安全屏障,深化关键领域改革创新、打造开放新高地等重点,聚焦现代农业、生态工业、文化旅游产业、县域经济、特色产业、乡村建设、生态保护、创新驱动、重点领域改革、扩大开放开发等领域,精心选择履职议题,坚持调研视察、协商议政、民主监督一体推进,更好发挥专门协商机构的独特优势。创新开展灵活多样的对口协商、界别协商、提案办理协商,逐步完善网络议政、远程协商,提升协商议政质量和实效。

三、坚持以聚合力为重点,在广泛汇聚共识上作出新贡献

更好发挥人民政协“重要阵地、重要平台、重要渠道”作用,进一步完善建言资政和凝聚共识双向发力的制度机制,做到建言资政有分量、凝聚共识有力量。务实推进人民政协协商民主,扩大参与面、提高深入度、增强实效性,形成广大群众广泛参与的制度程序和参与实践。继续发扬“团结一批评—团结”的优良传统,营造既畅所欲言、各抒己见,又理性有度、合法依章的良好协商氛围,彰显中国特

色社会主义制度的优越性和先进性。积极促进政党关系、民族关系、宗教关系、阶层关系、海内外同胞关系和谐，为武威经济社会发展广泛汇聚正能量，凝聚共同团结奋斗的强大合力。

四、坚持以惠民生为宗旨，在改善民生福祉上提升新水平

始终把群众所盼所想作为履职为民的出发点和落脚点，围绕共同富裕、扩大就业、教育医疗、疫情防控、住房养老、社会保障、城市管理、社区服务等群众最现实、最关心、最直接的切身利益问题建言资政，积极协助党政提升人民群众的获得感、幸福感、安全感。健全完善联系界别群众的工作制度，深化“我为群众办实事”主题实践活动，推动联系群众工作制度化、规范化、常态化，始终与人民群众想在一起、干在一起。充分发挥基层协商民主平台作用，不断推进政协协商与基层协商有效衔接，把政协制度优势转化为参与基层治理的效能，让协商更贴实际、更接地气、更有成效。扎实推动政协领导、政协委员、专委会工作“三个下沉”，宣传阐释党的方针政策，协助做好协调关系、理顺情绪、化解矛盾的工作，切实把党的主张转化为社会各界共识。

五、坚持以抓党建为根本，在强化责任担当上展现新气象

全面强化政协组织党的建设，落实党的组织对党员委员全覆盖、党的工作对政协委员全覆盖，发挥党的组织、党员委员对政协委员和各界群众的引领带动作用，把更多的人团结在党的周围。加强委员队伍建设，通过举办新任委员轮训、政治理论辅导、履职能力培训等方式，引导委员把事业放在心上，把责任扛在肩上，不断提高思想认识水平，全面增强履职能力，认真履行委员职责。加强专门委员会建设，更好发挥专委会在政协工作中的基础性作用。加强政协机关政治建设，严格落实全面从严治党主体责任，加强政协领域意识形态工作领导，持之以恒推进机关作风建设，不断强化政协干部能力素质，加大干部教育管理监督力度，努力建设让党放心、让人民满意的模范机关。

各位委员，岁序更替，华章日新。站在新起点，人民政协任重道远；担当新使命，人民政协大有可为。让我们更加紧密地团结在以习近平总书记为核心的党中央周围，在中共武威市委的坚强领导下，勠力同心、开拓进取、扎实工作，不断开创我市政协事业新局面，为加快建设幸福美好新武威贡献政协智慧和力量，以优异成绩迎接中共二十大召开！

中华人民共和国

2021 年国民经济和社会发展统计公报^[1]

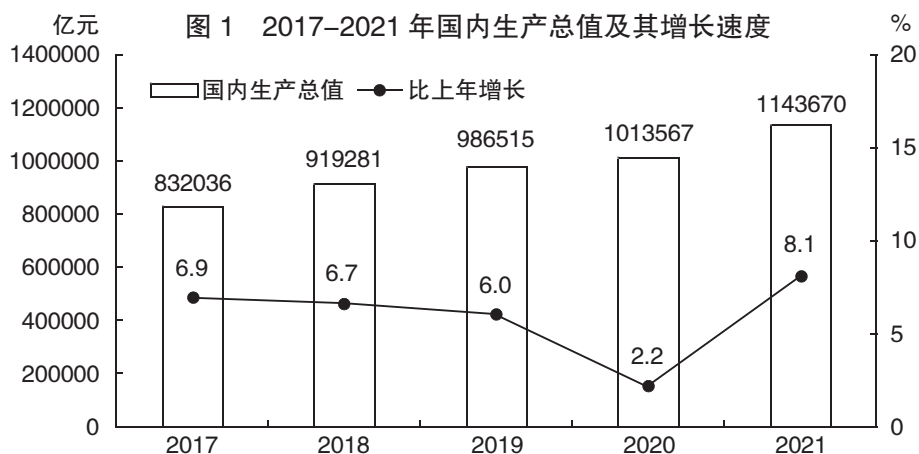
中华人民共和国国家统计局

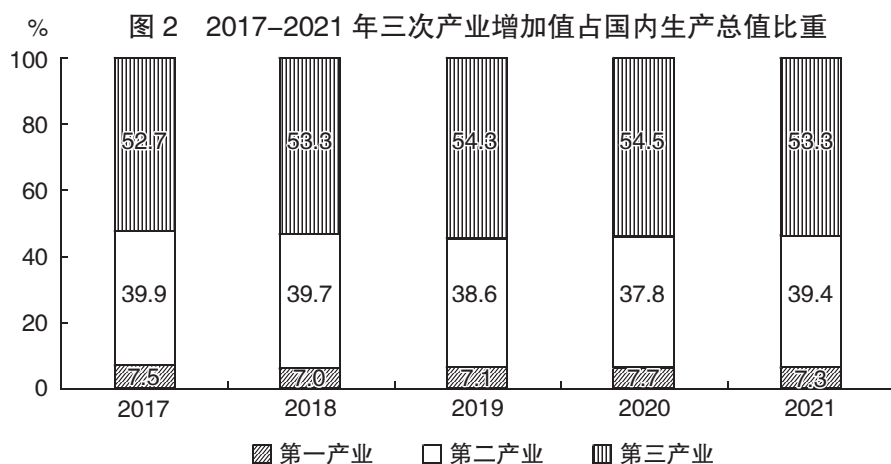
2022 年 2 月 28 日

2021 年是党和国家历史上具有里程碑意义的一年。在以习近平同志为核心的党中央坚强领导下,各地区各部门坚持以习近平新时代中国特色社会主义思想为指导,全面贯彻党的十九大和十九届历次全会精神,弘扬伟大建党精神,按照党中央、国务院决策部署,坚持稳中求进工作总基调,完整、准确、全面贯彻新发展理念,加快构建新发展格局,全面深化改革开放,坚持创新驱动发展,推动高质量发展。我们隆重庆祝中国共产党成立一百周年,实现第一个百年奋斗目标,开启向第二个百年奋斗目标进军新征程,沉着应对百年变局和世纪疫情,构建新发展格局迈出新步伐,高质量发展取得新成效,实现了“十四五”良好开局。我国经济发展和疫情防控保持全球领先地位,国家战略科技力量加快壮大,产业链韧性得到提升,改革开放向纵深推进,民生保障有力有效,生态文明建设持续推进。这些成绩的取得,是以习近平同志为核心的党中央坚强领导的结果,是全党全国各族人民勠力同心、艰苦奋斗的结果。

一、综合

初步核算,全年国内生产总值^[2]1143670 亿元,比上年增长 8.1%,两年平均增长^[3]5.1%。其中,第一产业增加值 83086 亿元,比上年增长 7.1%;第二产业增加值 450904 亿元,增长 8.2%;第三产业增加值 609680 亿元,增长 8.2%。第一产业增加值占国内生产总值比重为 7.3%,第二产业增加值比重为 39.4%,第三产业增加值比重为 53.3%。全年最终消费支出拉动国内生产总值增长 5.3 个百分点,资本形成总额拉动国内生产总值增长 1.1 个百分点,货物和服务净出口拉动国内生产总值增长 1.7 个百分点。全年人均国内生产总值 80976 元,比上年增长 8.0%。国民总收入^[4]1133518 亿元,比上年增长 7.9%。全员劳动生产率^[5]为 146380 元/人,比上年提高 8.7%。





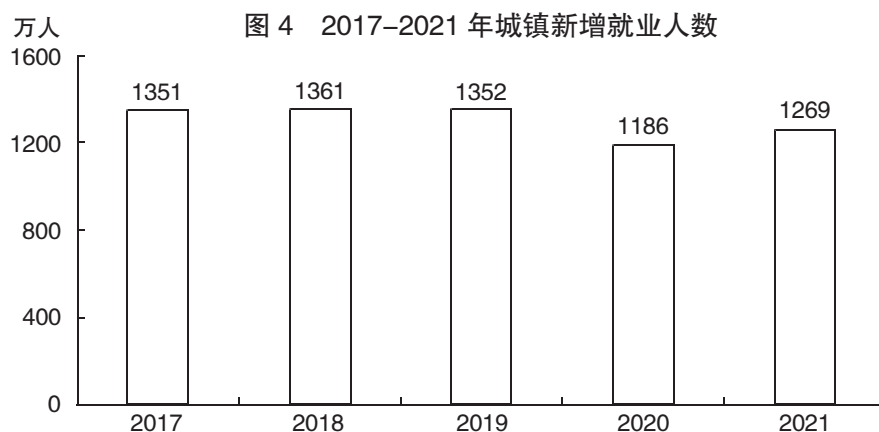
年末全国人口^[7]141260万人,比上年末增加48万人,其中城镇常住人口91425万人。全年出生人口1062万人,出生率为7.52‰;死亡人口1014万人,死亡率为7.18‰;自然增长率为0.34‰。全国人户分离的人口^[8]5.04亿人,其中流动人口^[9]3.85亿人。

表1 2021年年末人口数及其构成

指 标	年末数(万人)	比重(%)
全国人口	141260	100.0
其中:城镇	91425	64.7
乡村	49835	35.3
其中:男性	72311	51.2
女性	68949	48.8
其中:0-15岁(含不满16周岁) ^[10]	26302	18.6
16-59岁(含不满60周岁)	88222	62.5
60周岁及以上	26736	18.9
其中:65周岁及以上	20056	14.2

年末全国就业人员74652万人,其中城镇就业人员46773万人,占全国就业人员比重为62.7%,比上年末上升1.1个百分点。全年城镇新增就业1269万人,比上年多增83万人。全年全国城镇调查失业率平均值为5.1%。年末全国城镇调查失业率为5.1%,城镇登记失业率为3.96%。全国农民工^[11]总量29251万人,比上

年增长 2.4%。其中,外出农民工 17172 万人,增长 1.3%;本地农民工 12079 万人,增长 4.1%。



全年居民消费价格比上年上涨 0.9%。工业生产者出厂价格上涨 8.1%。工业生产者购进价格上涨 11.0%。农产品生产者价格^[12]下降 2.2%。12 月份,70 个大中城市中,新建商品住宅销售价格同比上涨的城市个数为 53 个,下降的为 17 个;二手住宅销售价格同比上涨的城市个数为 43 个,持平的为 1 个,下降的为 26 个。

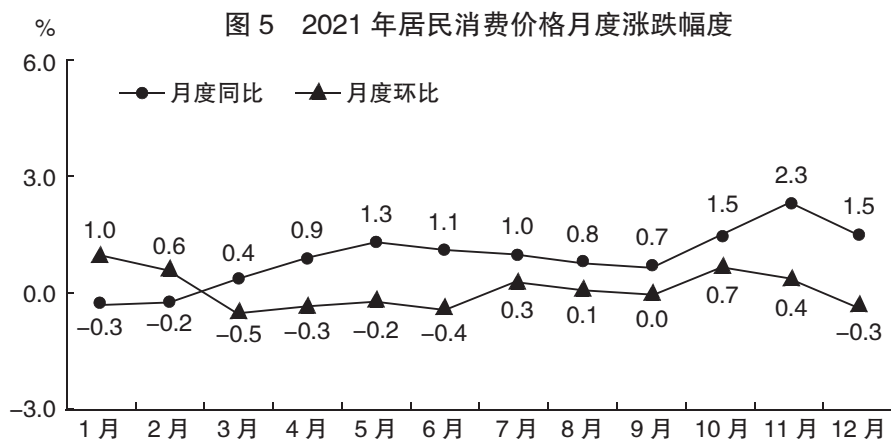


表 2 2021 年居民消费价格比上年涨跌幅度

单位:%

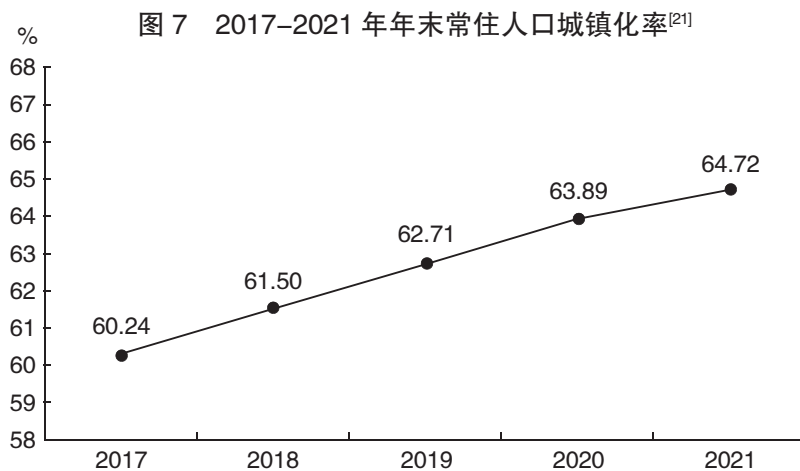
指 标	全 国	城 市	
		城 市	农 村
居民消费价格	0.9	1.0	0.7
其中:食品烟酒	-0.3	0.0	-1.2
衣 着	0.3	0.3	0.0
居 住 ^[13]	0.8	0.8	1.1
生活用品及服务	0.4	0.4	0.4
交通和通信	4.1	4.2	3.9
教育文化和娱乐	1.9	2.0	1.7
医疗保健	0.4	0.3	0.7
其他用品和服务	-1.3	-1.4	-1.2

年末国家外汇储备 32502 亿美元,比上年末增加 336 亿美元。全年人民币平均汇率为 1 美元兑 6.4515 元人民币,比上年升值 6.9%。



新产业新业态新模式加速成长。全年规模以上工业中,高技术制造业^[14]增加值比上年增长 18.2%,占规模以上工业增加值的比重为 15.1%;装备制造业^[15]增加值增长 12.9%,占规模以上工业增加值的比重为 32.4%。全年规模以上服务业^[16]中,战略性新兴产业^[17]企业营业收入比上年增长 16.0%。全年高技术产业投资^[18]比上年增长 17.1%。全年新能源汽车产量 367.7 万辆,比上年增长 152.5%;集成电路产量 3594.3 亿块,增长 37.5%。全年网上零售额^[19]130884 亿元,按可比口径计算,比上年增长 14.1%。全年新登记市场主体 2887 万户,日均新登记企业 2.5 万户,年末市场主体总数达 1.5 亿户。

城乡区域协调发展扎实推进。年末全国常住人口城镇化率为 64.72%,比上年末提高 0.83 个百分点。分区域看^[20],全年东部地区生产总值 592202 亿元,比上年增长 8.1%;中部地区生产总值 250132 亿元,增长 8.7%;西部地区生产总值 239710 亿元,增长 7.4%;东北地区生产总值 55699 亿元,增长 6.1%。全年京津冀地区生产总值 96356 亿元,比上年增长 7.3%;长江经济带地区生产总值 530228 亿元,增长 8.7%;长江三角洲地区生产总值 276054 亿元,增长 8.4%。粤港澳大湾区建设、黄河流域生态保护和高质量发展等区域重大战略深入实施。



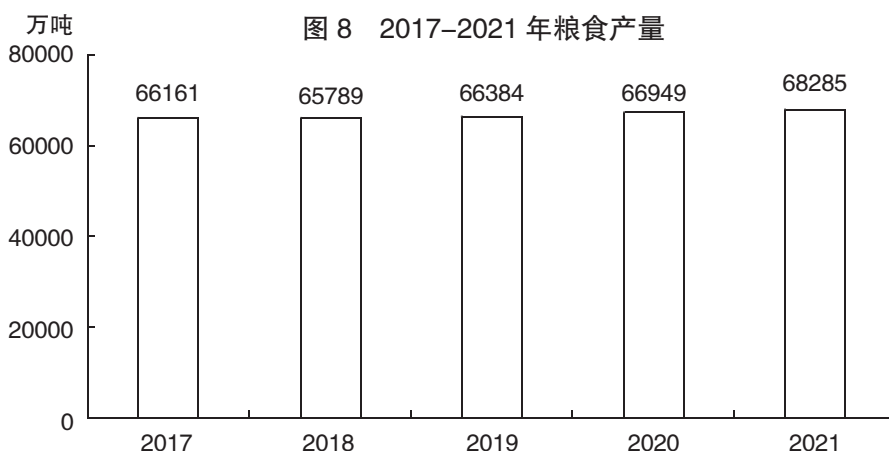
生态环境保护取得新成效。全年全国万元国内生产总值能耗^[22]比上年下降 2.7%。在监测的 339 个地级

及以上城市中,全年空气质量达标的城市占 64.3%,未达标的城市占 35.7%;细颗粒物(PM2.5)年平均浓度 30 微克/立方米,比上年下降 9.1%。3641 个国家地表水考核断面中,全年水质优良(I~Ⅲ类)断面比例为 84.9%,Ⅳ类断面比例为 11.8%,Ⅴ类断面比例为 2.2%,劣Ⅴ类断面比例为 1.2%。

二、农业

全年粮食种植面积 11763 万公顷,比上年增加 86 万公顷。其中,稻谷种植面积 2992 万公顷,减少 15 万公顷;小麦种植面积 2357 万公顷,增加 19 万公顷;玉米种植面积 4332 万公顷,增加 206 万公顷。棉花种植面积 303 万公顷,减少 14 万公顷。油料种植面积 1310 万公顷,减少 3 万公顷。糖料种植面积 146 万公顷,减少 11 万公顷。

全年粮食产量 68285 万吨,比上年增加 1336 万吨,增产 2.0%。其中,夏粮产量 14596 万吨,增产 2.2%;早稻产量 2802 万吨,增产 2.7%;秋粮产量 50888 万吨,增产 1.9%。全年谷物产量 63276 万吨,比上年增产 2.6%。其中,稻谷产量 21284 万吨,增产 0.5%;小麦产量 13695 万吨,增产 2.0%;玉米产量 27255 万吨,增产 4.6%。



全年棉花产量 573 万吨,比上年减产 3.0%。油料产量 3613 万吨,增产 0.8%。糖料产量 11451 万吨,减产 4.7%。茶叶产量 318 万吨,增产 8.3%。

全年猪牛羊禽肉产量 8887 万吨,比上年增长 16.3%。其中,猪肉产量 5296 万吨,增长 28.8%;牛肉产量 698 万吨,增长 3.7%;羊肉产量 514 万吨,增长 4.4%;禽肉产量 2380 万吨,增长 0.8%。禽蛋产量 3409 万吨,下降 1.7%。牛奶产量 3683 万吨,增长 7.1%。年末生猪存栏 44922 万头,比上年末增长 10.5%;全年生猪出栏 67128 万头,比上年增长 27.4%。

全年水产品产量 6693 万吨,比上年增长 2.2%。其中,养殖水产品产量 5388 万吨,增长 3.1%;捕捞水产品产量 1305 万吨,下降 1.5%。

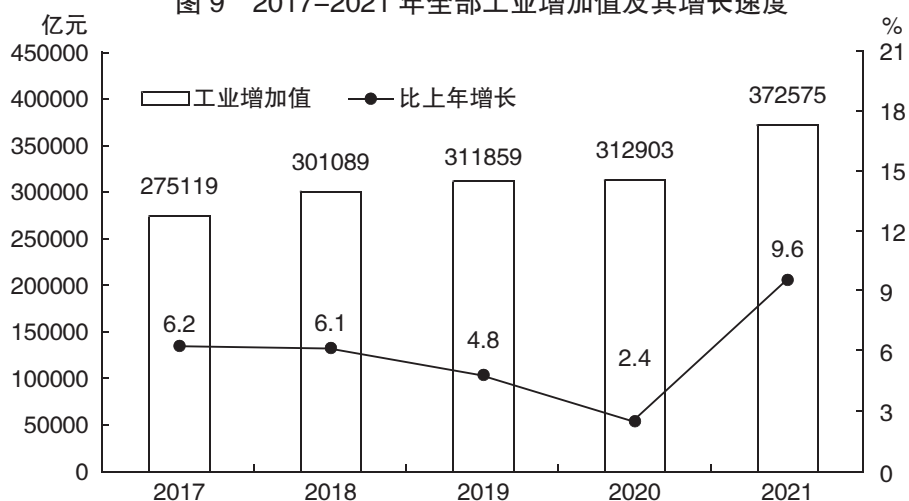
全年木材产量 9888 万立方米,比上年下降 3.6%。

全年新增耕地灌溉面积 46 万公顷,新增高效节水灌溉面积 188 万公顷。

三、工业和建筑业

全年全部工业增加值 372575 亿元,比上年增长 9.6%。规模以上工业增加值增长 9.6%。在规模以上工业中,分经济类型看,国有控股企业增加值增长 8.0%;股份制企业增长 9.8%,外商及港澳台商投资企业增长 8.9%;私营企业增长 10.2%。分门类看,采矿业增长 5.3%,制造业增长 9.8%,电力、热力、燃气及水生产和供应业增长 11.4%。

图9 2017-2021年全部工业增加值及其增长速度



全年规模以上工业中,农副食品加工业增加值比上年增长7.7%,纺织业增长1.4%,化学原料和化学制品制造业增长7.7%,非金属矿物制品业增长8.0%,黑色金属冶炼和压延加工业增长1.2%,通用设备制造业增长12.4%,专用设备制造业增长12.6%,汽车制造业增长5.5%,电气机械和器材制造业增长16.8%,计算机、通信和其他电子设备制造业增长15.7%,电力、热力生产和供应业增长10.9%。

表3 2021年主要工业产品产量及其增长速度^[23]

产品名称	单位	产量	比上年增长(%)
纱	万吨	2873.7	9.8
布	亿米	502.0	9.3
化学纤维	万吨	6708.5	9.5
成品糖	万吨	1482.3	3.6
卷烟	亿支	24182.4	1.3
彩色电视机	万台	18496.5	-5.8
其中:液晶电视机	万台	17424.3	-9.5
家用电冰箱	万台	8992.1	-0.3
房间空气调节器	万台	21835.7	3.8
一次能源生产总量	亿吨标准煤	43.3	6.2
原煤	亿吨	41.3	5.7
原油	万吨	19888.1	2.1
天然气	亿立方米	2075.8	7.8
发电量	亿千瓦时	85342.5	9.7
其中:火电 ^[24]	亿千瓦时	58058.7	8.9
水电	亿千瓦时	13390.0	-1.2
核电	亿千瓦时	4075.2	11.3
粗钢	万吨	103524.3	-2.8
钢材 ^[25]	万吨	133666.8	0.9
十种有色金属	万吨	6477.1	4.7
其中:精炼铜(电解铜)	万吨	1048.7	4.6
原铝(电解铝)	万吨	3850.3	3.8

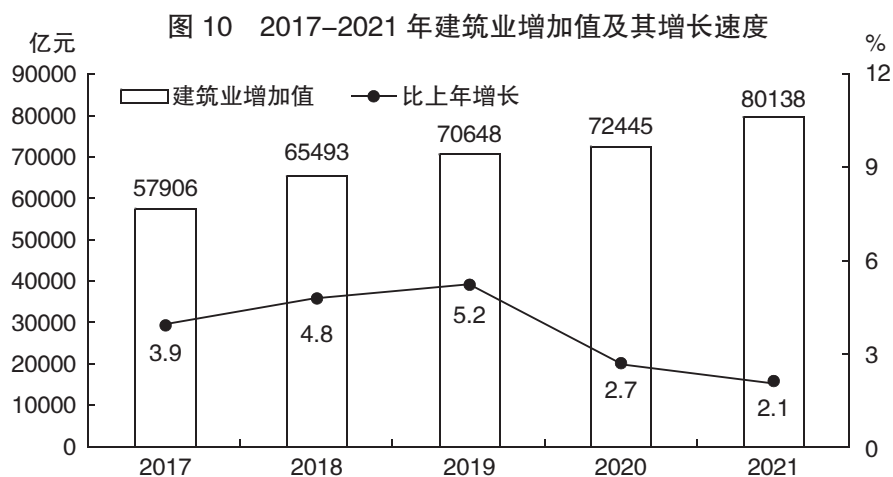
续表

产品名称	单位	产量	比上年增长(%)
水泥	亿吨	23.8	-0.4
硫酸(折100%)	万吨	9382.7	1.6
烧碱(折100%)	万吨	3891.3	5.9
乙烯	万吨	2825.7	30.8
化肥(折100%)	万吨	5543.6	0.9
发电机组(发电设备)	万千瓦	15954.6	19.2
汽车	万辆	2652.8	4.8
其中:基本型乘用车(轿车)	万辆	976.5	5.7
运动型多用途乘用车(SUV)	万辆	973.6	7.6
大中型拖拉机	万台	41.2	19.4
集成电路	亿块	3594.3	37.5
程控交换机	万线	699.6	-0.4
移动通信手持机	万台	166151.6	13.1
微型计算机设备	万台	46692.0	23.5
工业机器人	万台(套)	36.6	67.9

年末全国发电装机容量 237692 万千瓦,比上年末增长 7.9%。其中^[26],火电装机容量 129678 万千瓦,增长 4.1%;水电装机容量 39092 万千瓦,增长 5.6%;核电装机容量 5326 万千瓦,增长 6.8%;并网风电装机容量 32848 万千瓦,增长 16.6%;并网太阳能发电装机容量 30656 万千瓦,增长 20.9%。

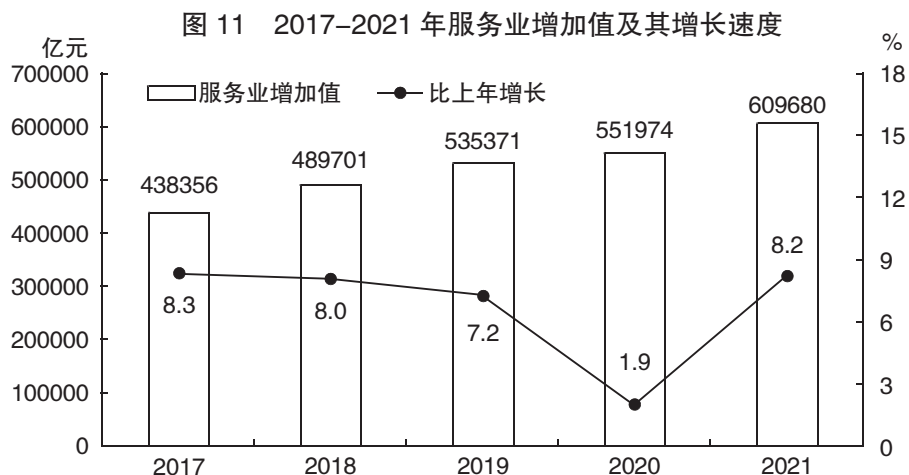
全年规模以上工业企业利润 87092 亿元,比上年增长^[27]34.3%。分经济类型看,国有控股企业利润 22770 亿元,比上年增长 56.0%;股份制企业 62702 亿元,增长 40.2%,外商及港澳台商投资企业 22846 亿元,增长 21.1%;私营企业 29150 亿元,增长 27.6%。分门类看,采矿业利润 10391 亿元,比上年增长 190.7%;制造业 73612 亿元,增长 31.6%;电力、热力、燃气及水生产和供应业 3089 亿元,下降 41.9%。全年规模以上工业企业每百元营业收入中的成本为 83.74 元,比上年减少 0.23 元;营业收入利润率为 6.81%,提高 0.76 个百分点。年末规模以上工业企业资产负债率为 56.1%,比上年末下降 0.1 个百分点。全年全国工业产能利用率^[28]为 77.5%。

全年建筑业增加值 80138 亿元,比上年增长 2.1%。全国具有资质等级的总承包和专业承包建筑业企业利润 8554 亿元,比上年增长 1.3%,其中国有控股企业 3620 亿元,增长 8.0%。



四、服务业

全年批发和零售业增加值 110493 亿元,比上年增长 11.3%;交通运输、仓储和邮政业增加值 47061 亿元,增长 12.1%;住宿和餐饮业增加值 17853 亿元,增长 14.5%;金融业增加值 91206 亿元,增长 4.8%;房地产业增加值 77561 亿元,增长 5.2%;信息传输、软件和信息技术服务业增加值 43956 亿元,增长 17.2%;租赁和商务服务业增加值 35350 亿元,增长 6.2%。全年规模以上服务业企业营业收入比上年增长 18.7%,利润总额增长 13.4%。



全年货物运输总量^[29]530 亿吨,货物运输周转量 223574 亿吨公里。全年港口完成货物吞吐量 155 亿吨,比上年增长 6.8%,其中外贸货物吞吐量 47 亿吨,增长 4.5%。港口集装箱吞吐量 28272 万标准箱,增长 7.0%。

表 4 2021 年各种运输方式完成货物运输量及其增长速度

指 标	单 位	绝对数	比上年增长(%)
货物运输总量	亿 吨	529.7	12.3
铁路	亿 吨	47.2	5.9
公路	亿 吨	391.4	14.2
水路	亿 吨	82.4	8.2
民航	万 吨	731.8	8.2
管道	亿 吨	8.7	5.7
货物运输周转量	亿吨公里	223574.4	13.7
铁路	亿吨公里	33190.7	9.3
公路	亿吨公里	69087.7	14.8
水路	亿吨公里	115577.5	9.2
民航	亿吨公里	278.2	15.8
管道	亿吨公里	5440.3	4.9

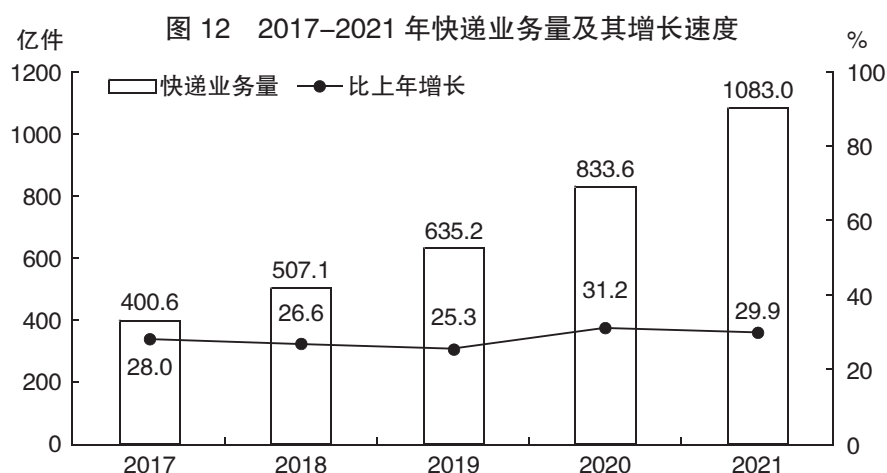
全年旅客运输总量 83 亿人次,比上年下降 14.1%。旅客运输周转量 19758 亿人公里,增长 2.6%。

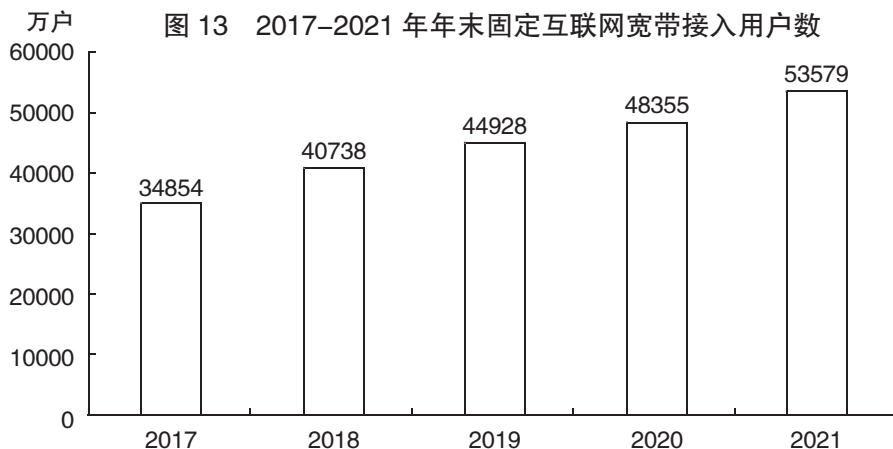
表 5 2021 年各种运输方式完成旅客运输量及其增长速度

指 标	单 位	绝对数	比上年增长(%)
旅客运输总量	亿人次	83.0	-14.1
铁路	亿人次	26.1	18.5
公路	亿人次	50.9	-26.2
水路	亿人次	1.6	9.0
民航	亿人次	4.4	5.5
旅客运输周转量	亿人公里	19758.2	2.6
铁路	亿人公里	9567.8	15.7
公路	亿人公里	3627.5	-21.8
水路	亿人公里	33.1	0.4
民航	亿人公里	6529.7	3.5

年末全国民用汽车保有量 30151 万辆(包括三轮汽车和低速货车 732 万辆),比上年末增加 2064 万辆,其中私人汽车保有量 26246 万辆,增加 1852 万辆。民用轿车保有量 16739 万辆,增加 1099 万辆,其中私人轿车保有量 15732 万辆,增加 1059 万辆。

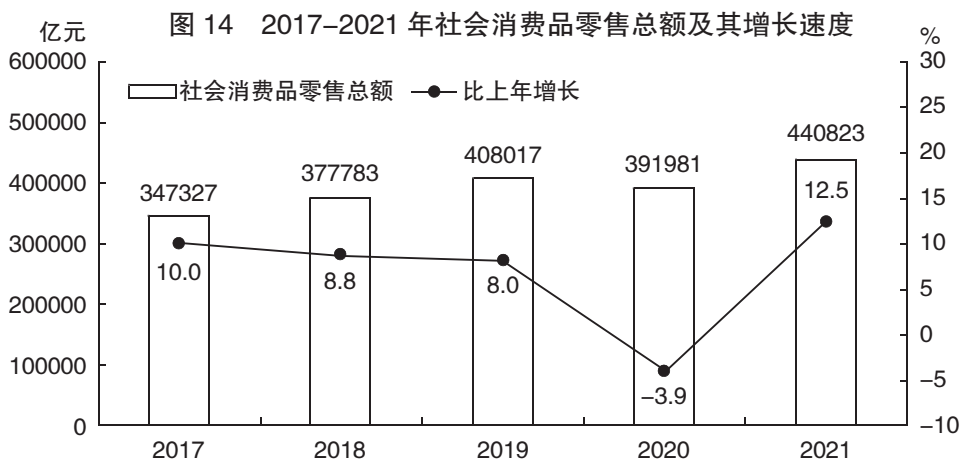
全年完成邮政行业业务总量^[30]13698 亿元,比上年增长 25.1%。邮政业全年完成邮政函件业务 10.9 亿件,包裹业务 0.2 亿件,快递业务量 1083.0 亿件,快递业务收入 10332 亿元。全年完成电信业务总量^[31]16960 亿元,比上年增长 27.8%。年末移动电话基站数^[32]996 万个,其中 4G 基站 590 万个,5G 基站 143 万个。全国电话用户总数 182353 万户,其中移动电话用户 164283 万户。移动电话普及率为 116.3 部/百人。固定互联网宽带接入用户^[33]53579 万户,比上年末增加 5224 万户,其中固定互联网光纤宽带接入用户^[34]50551 万户,增加 5136 万户。蜂窝物联网终端用户^[35]13.99 亿户,增加 2.64 亿户。互联网上网人数 10.32 亿人,其中手机上网人数^[36]10.29 亿人。互联网普及率为 73.0%,其中农村地区互联网普及率为 57.6%。全年移动互联网用户接入流量 2216 亿 GB,比上年增长 33.9%。全年软件和信息技术服务业^[37]完成软件业务收入 94994 亿元,按可比口径计算,比上年增长 17.7%。





五、国内贸易

全年社会消费品零售总额 440823 亿元,比上年增长 12.5%。按经营地统计,城镇消费品零售额 381558 亿元,增长 12.5%;乡村消费品零售额 59265 亿元,增长 12.1%。按消费类型统计,商品零售额 393928 亿元,增长 11.8%;餐饮收入额 46895 亿元,增长 18.6%。



全年限额以上单位商品零售额中,粮油、食品类零售额比上年增长 10.8%,饮料类增长 20.4%,烟酒类增长 21.2%,服装、鞋帽、针纺织品类增长 12.7%,化妆品类增长 14.0%,金银珠宝类增长 29.8%,日用品类增长 14.4%,家用电器和音像器材类增长 10.0%,中西药品类增长 9.9%,文化办公用品类增长 18.8%,家具类增长 14.5%,通讯器材类增长 14.6%,建筑及装潢材料类增长 20.4%,石油及制品类增长 21.2%,汽车类增长 7.6%。

全年实物商品网上零售额 108042 亿元,按可比口径计算,比上年增长 12.0%,占社会消费品零售总额的比重为 24.5%。

六、固定资产投资

全年全社会固定资产投资^[38]552884 亿元,比上年增长 4.9%。固定资产投资(不含农户)544547 亿元,增长 4.9%。在固定资产投资(不含农户)中,分区域看^[39],东部地区投资增长 6.4%,中部地区投资增长 10.2%,西部地区投资增长 3.9%,东北地区投资增长 5.7%。

在固定资产投资(不含农户)中,第一产业投资 14275 亿元,比上年增长 9.1%;第二产业投资 167395 亿元,增长 11.3%;第三产业投资 362877 亿元,增长 2.1%。民间固定资产投资^[40]307659 亿元,增长 7.0%。基础

设施投资^[41]增长 0.4%。社会领域投资^[42]增长 10.7%。

图 15 2021 年三次产业投资占固定资产投资(不含农户)比重

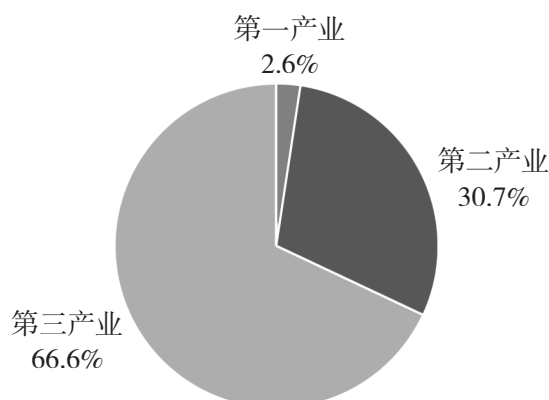


表 6 2021 年分行业固定资产投资(不含农户)增长速度

行 业	比上年增长(%)	行 业	比上年增长(%)
总 计	4.9	金融业	1.9
农、林、牧、渔业	9.3	房地产业 ^[43]	5.0
采矿业	10.9	租赁和商务服务业	13.6
制造业	13.5	科学研究和技术服务业	14.5
电力、热力、燃气及水生产和供应业	1.1	水利、环境和公共设施管理业	-1.2
建筑业	1.6	居民服务、修理和其他服务业	-10.3
批发和零售业	-5.9	教育	11.7
交通运输、仓储和邮政业	1.6	卫生和社会工作	19.5
住宿和餐饮业	6.6	文化、体育和娱乐业	1.6
信息传输、软件和信息技术服务业	-12.1	公共管理、社会保障和社会组织	-38.2

表 7 2021 年固定资产投资新增主要生产与运营能力

指 标	单 位	绝对数
新增 220 千伏及以上变电设备	万千伏安	24334
新建铁路投产里程	公里	4208
其中:高速铁路	公里	2168
增、新建铁路复线投产里程	公里	2769
电气化铁路投产里程	公里	4189
新改建高速公路里程	公里	9028
港口万吨级码头泊位新增通过能力	万吨/年	25368
新增民用运输机场	个	7
新增光缆线路长度	万公里	319

全年房地产开发投资 147602 亿元,比上年增长 4.4%。其中住宅投资 111173 亿元,增长 6.4%;办公楼投资 5974 亿元,下降 8.0%;商业营业用房投资 12445 亿元,下降 4.8%。年末商品房待售面积 51023 万平方米,比上年末增加 1173 万平方米,其中商品住宅待售面积 22761 万平方米,增加 381 万平方米。

全年全国各类棚户区改造开工 165 万套,基本建成 205 万套;全国保障性租赁住房开工建设和筹集 94 万套。

表 8 2021 年房地产开发和销售主要指标及其增长速度

指 标	单位	绝对数	比上年增长(%)
投资额	亿元	147602	4.4
其中:住宅	亿元	111173	6.4
房屋施工面积	万平方米	975387	5.2
其中:住宅	万平方米	690319	5.3
房屋新开工面积	万平方米	198895	-11.4
其中:住宅	万平方米	146379	-10.9
房屋竣工面积	万平方米	101412	11.2
其中:住宅	万平方米	73016	10.8
商品房销售面积	万平方米	179433	1.9
其中:住宅	万平方米	156532	1.1
本年到位资金	亿元	201132	4.2
其中:国内贷款	亿元	23296	-12.7
个人按揭贷款	亿元	32388	8.0

七、对外经济

全年货物进出口总额 391009 亿元,比上年增长 21.4%。其中,出口 217348 亿元,增长 21.2%;进口 173661 亿元,增长 21.5%。货物进出口顺差 43687 亿元,比上年增加 7344 亿元。对“一带一路”^[44]沿线国家进出口总额 115979 亿元,比上年增长 23.6%。其中,出口 65924 亿元,增长 21.5%;进口 50055 亿元,增长 26.4%。

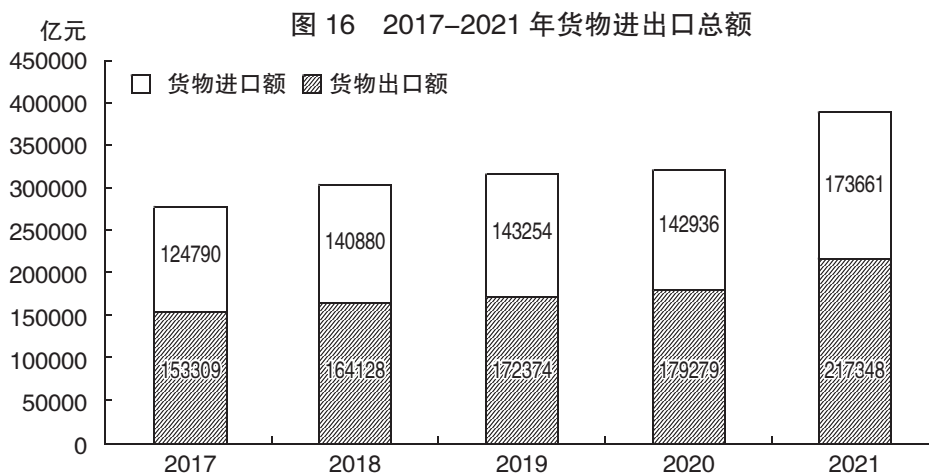


表 9 2021 年货物进出口总额及其增长速度

指 标	金额(亿元)	比上年增长(%)
货物进出口总额	391009	21.4
货物出口额	217348	21.2
其中:一般贸易	132445	24.4
加工贸易	53378	9.9
其中:机电产品	128286	20.4
高新技术产品	63266	17.9
货物进口额	173661	21.5
其中:一般贸易	108395	25.0
加工贸易	31601	13.3
其中:机电产品	73657	12.2
高新技术产品	54088	14.7
货物进出口顺差	43687	20.2

表 10 2021 年主要商品出口数量、金额及其增长速度

商 品 名 称	单位	数量	比上年增长(%)	金额(亿元)	比上年增长(%)
钢材	万吨	6690	24.6	5289	67.9
纺织纱线、织物及制品	—	—	—	9384	-12.2
服装及衣着附件	—	—	—	11000	15.6
鞋靴	万双	873231	18.1	3097	26.2
家具及其零件	—	—	—	4772	18.2
箱包及类似容器	万吨	244	21.4	1800	26.1
玩具	—	—	—	2980	28.6
塑料制品	—	—	—	6397	20.5
集成电路	亿个	3107	19.6	9930	23.4
自动数据处理设备及其部件	—	—	—	16488	12.9
手机	万台	95420	-1.2	9447	9.3
集装箱	万个	484	144.0	1514	198.3
液晶显示板	万个	142439	12.4	1788	30.5
汽车(包括底盘)	万辆	212	95.9	2227	104.6

表 11 2021 年主要商品进口数量、金额及其增长速度

商品名称	单位	数量	比上年增长(%)	金额(亿元)	比上年增长(%)
大豆	万吨	9652	-3.8	3459	26.1
食用植物油	万吨	1039	-3.7	706	24.0
铁矿砂及其精矿	万吨	112432	-3.9	11942	39.6
煤及褐煤	万吨	32322	6.6	2319	64.1
原油	万吨	51298	-5.4	16618	34.4
成品油	万吨	2712	-4.0	1078	31.6
天然气	万吨	12136	19.9	3601	56.3
初级形状的塑料	万吨	3397	-16.4	3950	8.8
纸浆	万吨	2969	-2.7	1296	19.5
钢材	万吨	1427	-29.5	1210	3.9
未锻轧铜及铜材	万吨	553	-17.2	3387	12.5
集成电路	亿个	6355	16.9	27935	15.4
汽车(包括底盘)	万辆	94	0.6	3489	7.6

表 12 2021 年对主要国家和地区货物进出口金额、增长速度及其比重

国家和地区	出口额(亿元)	比上年增长(%)	占全部出口比重(%)	进口额(亿元)	比上年增长(%)	占全部进口比重(%)
东 盟	31255	17.7	14.4	25489	22.2	14.7
欧 盟	33483	23.7	15.4	20028	12.1	11.5
美 国	37224	19.0	17.1	11603	24.2	6.7
日 本	10722	8.5	4.9	13298	10.1	7.7
韩 国	9617	23.5	4.4	13791	15.1	7.9
中国香港	22641	20.3	10.4	627	30.2	0.4
中国台湾	5063	21.7	2.3	16146	16.5	9.3
巴 西	3464	43.4	1.6	7138	20.3	4.1
俄罗斯	4364	24.7	2.0	5122	28.2	2.9
印 度	6302	36.6	2.9	1819	25.1	1.0
南 非	1365	29.4	0.6	2147	49.4	1.2

全年服务进出口总额 52983 亿元,比上年增长 16.1%。其中,服务出口 25435 亿元,增长 31.4%;服务进口 27548 亿元,增长 4.8%。服务进出口逆差 2113 亿元。

全年外商直接投资(不含银行、证券、保险领域)新设立企业 47643 家,比上年增长 23.5%。实际使用外商直接投资金额 11494 亿元,增长 14.9%,折 1735 亿美元,增长 20.2%。其中“一带一路”沿线国家对华直接投资(含通过部分自由港对华投资)新设立企业 5336 家,增长 24.3%;对华直接投资金额 743 亿元,增长 29.4%,折 112 亿美元,增长 36.0%。全年高技术产业实际使用外资 3469 亿元,增长 17.1%,折 522 亿美元,增长 22.1%。

表 13 2021 年外商直接投资(不含银行、证券、保险领域)及其增长速度

行 业	企业数 (家)	比上年增长 (%)	实际使用金额 (亿元)	比上年增长 (%)
总 计	47643	23.5	11494	14.9
其中:农、林、牧、渔业	491	-0.4	55	38.4
制造业	4455	19.4	2216	2.8
电力、热力、燃气及水生产和供应业	465	78.9	249	14.9
交通运输、仓储和邮政业	693	17.1	351	1.3
信息传输、软件和信息技术服务业	4053	15.1	1345	18.8
批发和零售业	13379	23.7	1098	34.1
房地产业	1125	-5.5	1571	11.7
租赁和商务服务业	9290	23.7	2193	19.3
居民服务、修理和其他服务业	522	16.8	31	44.6

全年对外非金融类直接投资额 7332 亿元,比上年下降 3.5%,折 1136 亿美元,增长 3.2%。其中,对“一带一路”沿线国家非金融类直接投资额 203 亿美元,增长 14.1%。

表 14 2021 年对外非金融类直接投资额及其增长速度

行 业	金额(亿美元)	比上年增长(%)
总 计	1136.4	3.2
其中:农、林、牧、渔业	11.3	-18.7
采矿业	49.8	-2.2
制造业	184.0	-7.9
电力、热力、燃气及水生产和供应业	48.9	75.9
建筑业	55.7	7.9
批发和零售业	176.5	9.8
交通运输、仓储和邮政业	51.0	92.5
信息传输、软件和信息技术服务业	75.3	12.2
房地产业	24.9	-8.8
租赁和商务服务业	366.2	-12.4

全年对外承包工程完成营业额 9996 亿元,比上年下降 7.1%,折 1549 亿美元,下降 0.6%。其中,对“一带一路”沿线国家完成营业额 897 亿美元,下降 1.6%,占对外承包工程完成营业额比重为 57.9%。对外劳务合作派出各类劳务人员 32 万人。

八、财政金融

全年全国一般公共预算收入 202539 亿元,比上年增长 10.7%,其中税收收入 172731 亿元,增长 11.9%。全国一般公共预算支出 246322 亿元,比上年增长 0.3%。全年新增减税降费约 1.1 万亿元。



注:图中 2017 年至 2020 年数据为全国一般公共预算收入决算数,2021 年为执行数。

年末广义货币供应量(M_2)余额 238.3 万亿元,比上年末增长 9.0%;狭义货币供应量(M_1)余额 64.7 万亿元,增长 3.5%;流通中货币(M_0)余额 9.1 万亿元,增长 7.7%。

全年社会融资规模增量^[45]31.4 万亿元,按可比口径计算,比上年少 3.4 万亿元。年末社会融资规模存量^[46]314.1 万亿元,按可比口径计算,比上年末增长 10.3%,其中对实体经济发放的人民币贷款余额 191.5 万亿元,增长 11.6%。年末全部金融机构本外币各项存款余额 238.6 万亿元,比年初增加 20.2 万亿元,其中人民币各项存款余额 232.3 万亿元,增加 19.7 万亿元。全部金融机构本外币各项贷款余额 198.5 万亿元,增加 20.1 万亿元,其中人民币各项贷款余额 192.7 万亿元,增加 19.9 万亿元。人民币普惠金融贷款^[47]余额 26.5 万亿元,增加 5.0 万亿元。

表 15 2021 年年末全部金融机构本外币存贷款余额及其增长速度

指 标	年末数(亿元)	比上年末增长(%)
各项存款	2386062	9.3
其中:境内住户存款	1033118	10.6
其中:人民币	1025012	10.7
境内非金融企业存款	730137	6.1
各项贷款	1985108	11.3
其中:境内短期贷款	520506	5.7
境内中长期贷款	1291149	13.5

年末主要农村金融机构(农村信用社、农村合作银行、农村商业银行)人民币贷款余额 242496 亿元,比年初增加 26607 亿元。全部金融机构人民币消费贷款余额 548849 亿元,增加 53181 亿元。其中,个人短期消费贷款余额 93558 亿元,增加 6080 亿元;个人中长期消费贷款余额 455292 亿元,增加 47101 亿元。

全年沪深交易所 A 股累计筹资^[48]16743 亿元,比上年增加 1326 亿元。沪深交易所首次公开发行上市 A 股 481 只,筹资 5351 亿元,比上年增加 609 亿元,其中科创板股票 162 只,筹资 2029 亿元;沪深交易所 A 股再融资(包括公开增发、定向增发、配股、优先股、可转债转股)11391 亿元,增加 717 亿元。北京证券交易所公开发行股票 11 只,筹资^[49]21 亿元。全年各类主体通过沪深交易所发行债券(包括公司债、可转债、可交换债、政策性金融债、地方政府债和企业资产支持证券)筹资 86553 亿元,比上年增加 1776 亿元。全国中小企业股份转让系统^[50]挂牌公司 6932 家,全年挂牌公司累计股票筹资 260 亿元。

全年发行公司信用类债券^[51]14.7 万亿元,比上年增加 0.5 万亿元。

全年保险公司原保险保费收入^[52]44900 亿元,按可比口径计算,比上年增长 4.0%。其中,寿险业务原保

险保费收入 23572 亿元,健康险和意外伤害险业务原保险保费收入 9657 亿元,财产险业务原保险保费收入 11671 亿元。支付各类赔款及给付 15609 亿元。其中,寿险业务给付 3540 亿元,健康险和意外伤害险业务赔款及给付 4381 亿元,财产险业务赔款 7687 亿元。

九、居民收入消费和社会保障

全年全国居民人均可支配收入 35128 元,比上年增长 9.1%,扣除价格因素,实际增长 8.1%。全国居民人均可支配收入中位数^[53]29975 元,增长 8.8%。按常住地分,城镇居民人均可支配收入 47412 元,比上年增长 8.2%,扣除价格因素,实际增长 7.1%。城镇居民人均可支配收入中位数 43504 元,增长 7.7%。农村居民人均可支配收入 18931 元,比上年增长 10.5%,扣除价格因素,实际增长 9.7%。农村居民人均可支配收入中位数 16902 元,增长 11.2%。城乡居民人均可支配收入比值为 2.50,比上年缩小 0.06。按全国居民五等份收入分组^[54],低收入组人均可支配收入 8333 元,中间偏下收入组人均可支配收入 18445 元,中间收入组人均可支配收入 29053 元,中间偏上收入组人均可支配收入 44949 元,高收入组人均可支配收入 85836 元。全国农民工人均月收入 4432 元,比上年增长 8.8%。全年脱贫县^[55]农村居民人均可支配收入 14051 元,比上年增长 11.6%,扣除价格因素,实际增长 10.8%。

全年全国居民人均消费支出 24100 元,比上年增长 13.6%,扣除价格因素,实际增长 12.6%。其中,人均服务性消费支出^[56]10645 元,比上年增长 17.8%,占居民人均消费支出的比重为 44.2%。按常住地分,城镇居民人均消费支出 30307 元,增长 12.2%,扣除价格因素,实际增长 11.1%;农村居民人均消费支出 15916 元,增长 16.1%,扣除价格因素,实际增长 15.3%。全国居民恩格尔系数为 29.8%,其中城镇为 28.6%,农村为 32.7%。

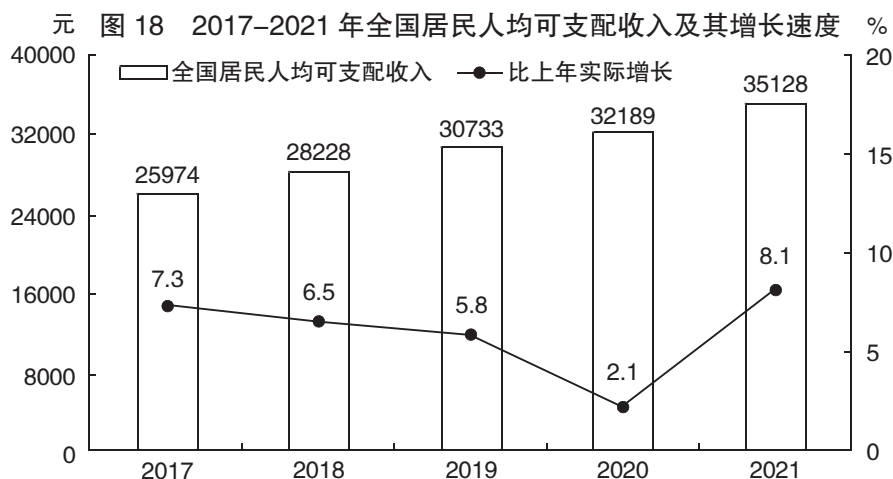
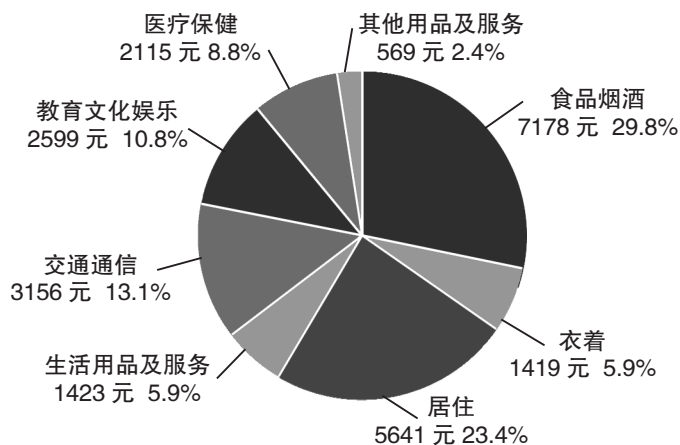


图 19 2021 年全国居民人均消费支出及其构成



年末全国参加城镇职工基本养老保险人数 48075 万人,比上年末增加 2454 万人。参加城乡居民基本养老保险人数 54797 万人,增加 554 万人。参加基本医疗保险人数 136424 万人,增加 293 万人。其中,参加职工基本医疗保险人数 35422 万人,增加 967 万人;参加城乡居民基本医疗保险人数 101002 万人。参加失业保险人数 22958 万人,增加 1268 万人。年末全国领取失业保险金人数 259 万人。参加工伤保险人数 28284 万人,增加 1521 万人,其中参加工伤保险的农民工 9086 万人,增加 152 万人。参加生育保险人数 23851 万人,增加 283 万人。年末全国共有 738 万人享受城市最低生活保障,3474 万人享受农村最低生活保障,438 万人享受农村特困人员⁵⁷救助供养,全年临时救助⁵⁸1089 万人次。全年国家抚恤、补助退役军和其他优抚对象 817 万人。

年末全国共有各类提供住宿的民政服务机构 4.3 万个,其中养老机构 4.0 万个,儿童福利和救助保护机构 801 个。民政服务床位⁵⁹840.2 万张,其中养老服务床位 813.5 万张,儿童福利和救助保护机构床位 9.6 万张。年末共有社区服务中心 2.9 万个,社区服务站 47.2 万个。

十、科学技术和教育

全年研究与试验发展(R&D)经费支出 27864 亿元,比上年增长 14.2%,与国内生产总值之比为 2.44%,其中基础研究经费 1696 亿元。国家自然科学基金共资助 4.87 万个项目。截至年末,正在运行的国家重点实验室 533 个,纳入新序列管理的国家工程研究中心 191 个,国家企业技术中心 1636 家,大众创业万众创新示范基地 212 家。国家科技成果转化引导基金累计设立 36 支子基金,资金总规模 624 亿元。国家级科技企业孵化器⁶⁰1287 家,国家备案众创空间⁶¹2551 家。全年授予专利权 460.1 万件,比上年增长 26.4%;PCT 专利申请受理量⁶²7.3 万件。截至年末,有效专利 1542.1 万件,其中境内有效发明专利 270.4 万件。每万人口高价值发明专利拥有量⁶³7.5 件。全年商标注册 773.9 万件,比上年增长 34.3%。全年共签订技术合同 67 万项,技术合同成交金额 37294 亿元,比上年增长 32.0%。

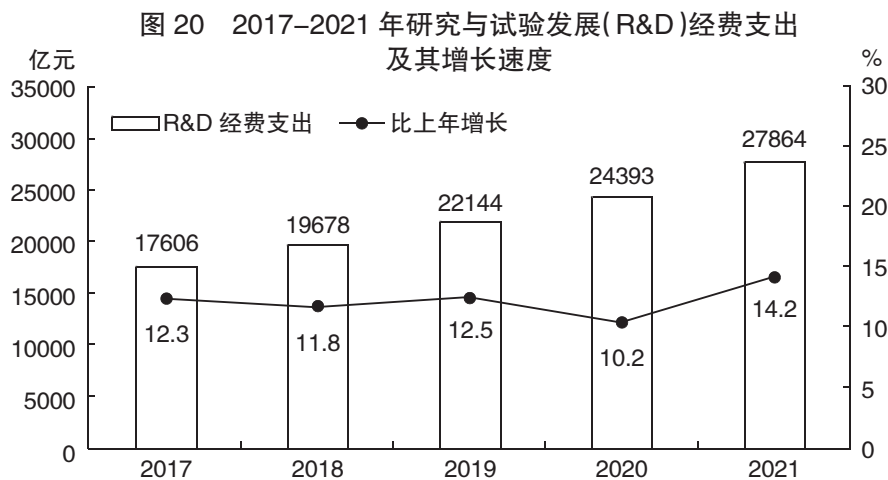


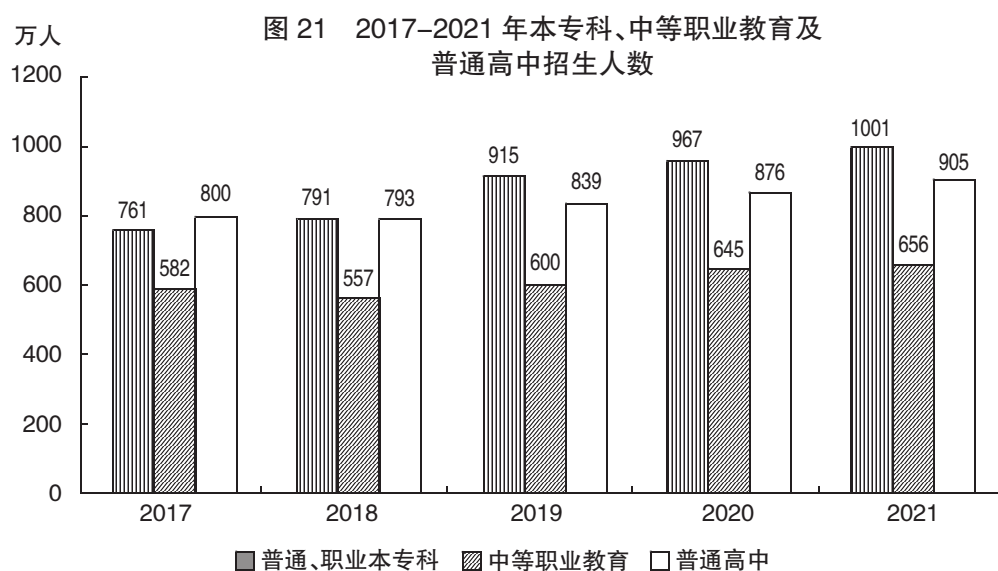
表 16 2021 年专利授权和有效专利情况

指 标	专利数(万件)	比上年增长(%)
专利授权数	460.1	26.4
其中:境内专利授权	445.1	27.0
其中:发明专利授权	69.6	31.3
其中:境内发明专利	57.8	33.2
年末有效专利数	1542.1	26.5
其中:境内有效专利	1429.5	28.6
其中:有效发明专利	359.7	17.6
其中:境内有效发明专利	270.4	22.2

全年成功完成 52 次宇航发射。天问一号探测器成功着陆火星,祝融号火星车驶上火星表面。天和核心舱发射成功,神舟十二号、神舟十三号等任务相继实施,中国人首次进入自己的空间站。羲和号探日卫星成功发射运行。祖冲之二号、九章二号成功研制,我国在超导量子 and 光量子两种物理体系上实现量子计算优越性。海斗一号全海深无人潜水器打破多项世界纪录。华龙一号自主三代核电机组投入商业运行。

年末全国共有国家质检中心 869 家。全国现有产品质量、体系和服务认证机构 932 个,累计完成对 87 万家企业的认证。全年制定、修订国家标准 2815 项,其中新制定 1900 项。全年制造业产品质量合格率^[64]为 93.08%。

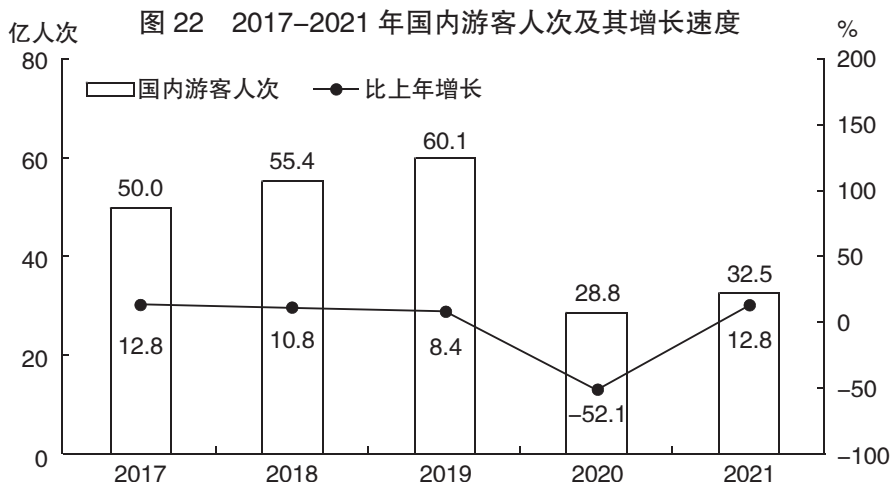
全年研究生教育招生 117.7 万人,在学研究生 333.2 万人,毕业生 77.3 万人。普通、职业本专科^[65]招生 1001.3 万人,在校生 3496.1 万人,毕业生 826.5 万人。中等职业教育^[66]招生 656.2 万人,在校生 1738.5 万人,毕业生 484.1 万人。普通高中招生 905.0 万人,在校生 2605.0 万人,毕业生 780.2 万人。初中招生 1705.4 万人,在校生 5018.4 万人,毕业生 1587.1 万人。普通小学招生 1782.6 万人,在校生 10779.9 万人,毕业生 1718.0 万人。特殊教育招生 14.9 万人,在校生 92.0 万人,毕业生 14.6 万人。学前教育在园幼儿 4805.2 万人。九年义务教育巩固率为 95.4%,高中阶段毛入学率为 91.4%。



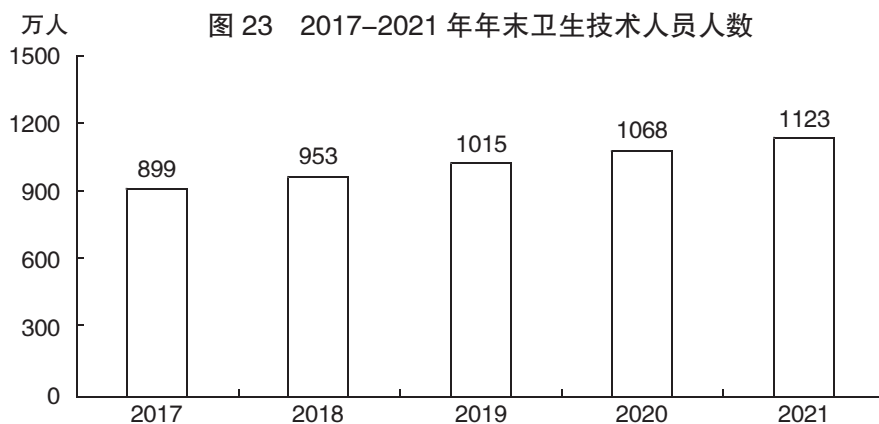
十一、文化旅游、卫生健康和体育

年末全国文化和旅游系统共有艺术表演团体 2044 个,博物馆 3671 个。全国共有公共图书馆 3217 个,总流通^[67]72898 万人次;文化馆 3317 个。有线电视实际用户 2.01 亿户,其中有线数字电视实际用户 1.95 亿户。年末广播节目综合人口覆盖率为 99.5%,电视节目综合人口覆盖率为 99.7%。全年生产电视剧 194 部 6736 集,电视动画片 78372 分钟。全年生产故事影片 565 部,科教、纪录、动画和特种影片^[68]175 部。出版各类报纸 276 亿份,各类期刊 20 亿册,图书 110 亿册(张),人均图书拥有量^[69]7.76 册(张)。年末全国共有档案馆 4233 个,已开放各类档案 18931 万卷(件)。全年全国规模以上文化及相关产业企业营业收入 119064 亿元,按可比口径计算,比上年增长 16.0%。

全年国内游客 32.5 亿人次,比上年增长 12.8%。其中,城镇居民游客 23.4 亿人次,增长 13.4%;农村居民游客 9.0 亿人次,增长 11.1%。国内旅游收入 29191 亿元,增长 31.0%。其中,城镇居民游客花费 23644 亿元,增长 31.6%;农村居民游客花费 5547 亿元,增长 28.4%。



年末全国共有医疗卫生机构 103.1 万个,其中医院 3.7 万个,在医院中有公立医院 1.2 万个,民营医院 2.5 万个;基层医疗卫生机构 97.7 万个,其中乡镇卫生院 3.5 万个,社区卫生服务中心(站)3.6 万个,门诊部(所)30.7 万个,村卫生室 59.9 万个;专业公共卫生机构 1.3 万个,其中疾病预防控制中心 3380 个,卫生监督所(中心)2790 个。年末卫生技术人员 1123 万人,其中执业医师和执业助理医师 427 万人,注册护士 502 万人。医疗卫生机构床位 957 万张,其中医院 748 万张,乡镇卫生院 144 万张。全年总诊疗人次^[70]85.3 亿人次,出院人数^[71]2.4 亿人。截至年末,全国累计报告新型冠状病毒肺炎确诊病例 102314 例,累计治愈出院病例 94792 例,累计死亡 4636 人。全国累计报告接种新型冠状病毒疫苗 283533 万剂次。全国共有 11937 家医疗卫生机构提供新型冠状病毒核酸检测服务,总检测能力达到 4168 万份/天。



年末全国共有体育场地^[72]397.1 万个,体育场地面积^[73]34.1 亿平方米,人均体育场地面积 2.41 平方米。全年我国运动员在 16 个运动大项中获得 67 个世界冠军,共创 12 项世界纪录。在第 32 届奥运会上,我国运动员共获得 38 枚金牌,奖牌总数 88 枚,位列奥运会金牌榜和奖牌榜第二位。全年我国残疾人运动员在 5 项国际赛事中获得 110 个世界冠军。在第 16 届残奥会上,我国运动员共获得 96 枚金牌,奖牌总数 207 枚,第五次蝉联金牌榜和奖牌榜第一位。

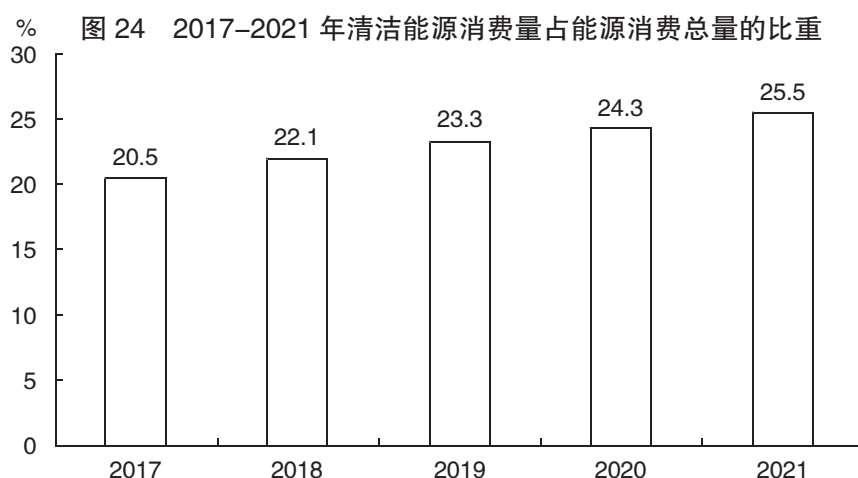
十二、资源、环境和应急管理

全年全国国有建设用地供应总量^[74]69.0 万公顷,比上年增长 4.8%。其中,工矿仓储用地 17.5 万公顷,增长 4.9%;房地产用地^[75]13.6 万公顷,减少 12.2%;基础设施用地 37.9 万公顷,增长 12.7%。

全年水资源总量 29520 亿立方米。全年总用水量 5921 亿立方米,比上年增长 1.9%。其中,生活用水增长 5.3%,工业用水增长 2.0%,农业用水增长 0.9%,人工生态环境补水增长 2.9%。万元国内生产总值用水量^[76] 54 立方米,下降 5.8%。万元工业增加值用水量 31 立方米,下降 7.0%。人均用水量 419 立方米,增长 1.8%。

全年完成造林面积 360 万公顷,其中人工造林面积 134 万公顷,占全部造林面积的 37.1%。种草改良面积^[77]307 万公顷。截至年末,国家级自然保护区 474 个,国家公园 5 个。新增水土流失治理面积 6.2 万平方公里。

初步核算,全年能源消费总量 52.4 亿吨标准煤,比上年增长 5.2%。煤炭消费量增长 4.6%,原油消费量增长 4.1%,天然气消费量增长 12.5%,电力消费量增长 10.3%。煤炭消费量占能源消费总量的 56.0%,比上年下降 0.9 个百分点;天然气、水电、核电、风电、太阳能发电等清洁能源消费量占能源消费总量的 25.5%,上升 1.2 个百分点。重点耗能工业企业单位电石综合能耗下降 5.3%,单位合成氨综合能耗与上年持平,吨钢综合能耗下降 0.4%,单位电解铝综合能耗下降 2.1%,每千瓦时火力发电标准煤耗下降 0.5%。全国万元国内生产总值二氧化碳排放^[78]下降 3.8%。



全年近岸海域海水水质^[79]达到国家一、二类海水水质标准的面积占 81.3%,三类海水占 5.2%,四类、劣四类海水占 13.5%。

在开展城市区域声环境监测的 324 个城市中,全年昼间声环境质量好的城市占 4.9%,较好的占 61.7%,一般的占 31.5%,较差的占 1.9%。

全年平均气温为 10.53℃,比上年上升 0.28℃。共有 5 个台风登陆。

全年农作物受灾面积 1174 万公顷,其中绝收 163 万公顷。全年因洪涝和地质灾害造成直接经济损失 2477 亿元,因干旱灾害造成直接经济损失 201 亿元,因低温冷冻和雪灾造成直接经济损失 133 亿元,因海洋灾害造成直接经济损失 30 亿元。全年大陆地区共发生 5.0 级以上地震 20 次,造成直接经济损失 107 亿元。全年共发生森林火灾 616 起,受害森林面积约 0.4 万公顷。

全年各类生产安全事故共死亡 26307 人。工矿商贸企业就业人员 10 万人生产安全事故死亡人数 1.374 人,比上年上升 5.6%;煤矿百万吨死亡人数 0.045 人,下降 23.7%。道路交通事故万车死亡人数 1.57 人,下降 5.4%。

注释:

[1]本公报中数据均为初步统计数。各项统计数据均未包括香港特别行政区、澳门特别行政区和台湾省。部分数据因四舍五入的原因,存在总计与分项合计不等的情况。

[2]国内生产总值、三次产业及相关行业增加值、地区生产总值、人均国内生产总值和国民总收入绝对数按现价计算,增长速度按不变价格计算。

[3]两年平均增速是指以 2019 年同期数为基数,采用几何平均的方法计算的增速。

[4]国民总收入,原称国民生产总值,是指一个国家或地区所有常住单位在一定时期内所获得的初次分配收入总额,等于国内生产总值加上来自国外的初次分配收入净额。

[5]全员劳动生产率为国内生产总值(按 2020 年价格计算)与全部就业人员的比率,根据第七次全国人口普查结果对历史数据进行了修订。

[6]见注释[5]。

[7]全国人口是指我国大陆 31 个省、自治区、直辖市和现役军人的人口,不包括居住在 31 个省、自治区、直辖市的港澳台居民和外籍人员。

[8]人户分离的人口是指居住地与户口登记地所在的乡镇街道不一致且离开户口登记地半年及以上的人口。

[9]流动人口是指人户分离人口中扣除市辖区内人户分离的人口。市辖区内人户分离的人口是指一个直辖市或地级市所辖区内和区与区之间,居住地和户口登记地不在同一乡镇街道的人口。

[10]2021 年年末,0-14 岁(含不满 15 周岁)人口为 24678 万人,15-59 岁(含不满 60 周岁)人口为 89846 万人。

[11]年度农民工数量包括年内在本乡镇以外从业 6 个月及以上的外出农民工和在本乡镇内从事非农产业 6 个月及以上的本地农民工。

[12]农产品生产者价格是指农产品生产者直接出售其产品时的价格。

[13]居住类价格包括租赁房房租、住房保养维修及管理、水电燃料等价格。

[14]高技术制造业包括医药制造业,航空、航天器及设备制造业,电子及通信设备制造业,计算机及办公设备制造业,医疗仪器设备及仪器仪表制造业,信息化学品制造业。

[15]装备制造业包括金属制品业,通用设备制造业,专用设备制造业,汽车制造业,铁路、船舶、航空航天和其他运输设备制造业,电气机械和器材制造业,计算机、通信和其他电子设备制造业,仪器仪表制造业。

[16]规模以上服务业统计范围包括:年营业收入 2000 万元及以上的交通运输、仓储和邮政业,信息传输、软件和信息技术服务业,水利、环境和公共设施管理业,卫生行业法人单位;年营业收入 1000 万元及以上的房地产业(不含房地产开发经营),租赁和商务服务业,科学研究和技术服务业,教育行业法人单位;以及年营业收入 500 万元及以上的居民服务、修理和其他服务业,文化、体育和娱乐业,社会工作行业法人单位。

[17]战略性新兴产业包括新一代信息技术产业、高端装备制造产业、新材料产业、生物产业、新能源汽车产业、新能源产业、节能环保产业和数字创意产业等八大产业中的服务业相关行业,以及新技术与创新创业等相关服务业。2021 年战略性新兴产业企业营业收入增速按可比口径计算。

[18]高技术产业投资包括医药制造、航空航天器及设备制造等六大类高技术制造业投资和信息服

电子商务服务等九大类高技术服务业投资。

[19]网上零售额是指通过公共网络交易平台(主要从事实物商品交易的网上平台,包括自建网站和第三方平台)实现的商品和服务零售额。

[20]东部地区是指北京、天津、河北、上海、江苏、浙江、福建、山东、广东和海南 10 省(市);中部地区是指山西、安徽、江西、河南、湖北和湖南 6 省;西部地区是指内蒙古、广西、重庆、四川、贵州、云南、西藏、陕西、甘肃、青海、宁夏和新疆 12 省(区、市);东北地区是指辽宁、吉林和黑龙江 3 省。

[21]根据第七次全国人口普查结果,对 2017-2019 年年末常住人口城镇化率数据进行了修订。

[22]万元国内生产总值能耗按 2020 年价格计算。

[23]2020 年部分产品产量数据进行了核实调整,2021 年产量增速按可比口径计算。

[24]火电包括燃煤发电量,燃油发电量,燃气发电量,余热、余压、余气发电量,垃圾焚烧发电量,生物质发电量。

[25]钢材产量数据中含企业之间重复加工钢材。

[26]少量发电装机容量(如地热等)公报中未列出。

[27]由于统计调查制度规定的调查范围变动、统计执法、剔除重复数据等因素,2021 年规模以上工业企业财务指标增速及变化按可比口径计算。

[28]产能利用率是指实际产出与生产能力(均以价值量计量)的比率。企业的实际产出是指企业报告期内的工业总产值;企业的生产能力是指报告期内,在劳动力、原材料、燃料、运输等保证供给的情况下,生产设备(机械)保持正常运行,企业可实现并能长期维持的产品产出。

[29]货物运输总量及周转量包括铁路、公路、水路、民航和管道五种运输方式完成量,2021 年增速按可比口径计算。

[30]邮政行业业务总量按 2020 年价格计算。

[31]电信业务总量按 2020 年价格计算。

[32]移动电话基站数是指报告期末为小区服务的无线收发信设备,处理基站与移动台之间的无线通信,在移动交换机与移动台之间起中继作用,监视无线传输质量的全套设备数。

[33]固定互联网宽带接入用户是指报告期末在电信企业登记注册,通过 xDSL、FTTx+LAN、FTTH/O 以及其他宽带接入方式和普通专线接入公众互联网的用户。

[34]固定互联网光纤宽带接入用户是指报告期末在电信企业登记注册,通过 FTTH 或 FTTO 方式接入公众互联网的用户。

[35]蜂窝物联网终端用户是指报告期末接入移动通信网络并开通物联网业务的用户。物联网终端即连接传感网络层和传输网络层,实现远程采集数据及向网络层发送数据的物联网设备。

[36]手机上网人数是指过去半年通过手机接入并使用互联网的人数。

[37]软件和信息技术服务业包括软件开发、集成电路设计、信息系统集成和物联网技术服务、运行维护服务、信息处理和存储支持服务、信息技术咨询服务、数字内容服务和其他信息技术服务等行业。

[38]根据统计调查方法改革和制度规定,对 2020 年固定资产投资相关数据进行修订,2021 年相关指标增速按可比口径计算。

[39]见注释[20]。

[40]民间固定资产投资是指具有集体、私营、个人性质的内资调查单位以及由其控股(包括绝对控股和

相对控股)的调查单位建造或购置固定资产的投资。

[41]基础设施投资包括交通运输、邮政业,电信、广播电视和卫星传输服务业,互联网和相关服务业,水利、环境和公共设施管理业投资。

[42]社会领域投资包括教育,卫生和社会工作,文化、体育和娱乐业投资。

[43]房地产业投资除房地产开发投资外,还包括建设单位自建房屋以及物业管理、中介服务和其他房地产投资。

[44]“一带一路”是指“丝绸之路经济带”和“21世纪海上丝绸之路”。

[45]社会融资规模增量是指一定时期内实体经济从金融体系获得的资金总额。

[46]社会融资规模存量是指一定时期末(月末、季末或年末)实体经济从金融体系获得的资金余额。

[47]普惠金融贷款包括单户授信小于1000万元的小微型企业贷款、个体工商户经营性贷款、小微企业主经营性贷款、农户生产经营贷款、建档立卡贫困人口消费贷款、创业担保贷款和助学贷款。

[48]沪深交易所股票筹资额按上市日统计,筹资额包括了可转债实际转股金额,2020年、2021年可转债实际转股金额分别为1195亿元、1342亿元。

[49]北京证券交易所股票筹资额按上市日统计,筹资额只计入北京证券交易所开市日起新上市公司,精选层平移公司历史筹资数据保留在原全国中小企业股份转让系统统计报表中。

[50]全国中小企业股份转让系统是2012年经国务院批准的全国性证券交易场所。全年全国中小企业股份转让系统挂牌公司累计筹资不含优先股,股票筹资按新增股份挂牌日统计。

[51]公司信用类债券包括非金融企业债务融资工具、企业债券以及公司债、可转债等。

[52]原保险保费收入是指保险企业确认的原保险合同保费收入。

[53]人均收入中位数是指将所有调查户按人均收入水平从低到高(或从高到低)顺序排列,处于最中间位置调查户的人均收入。

[54]全国居民五等份收入分组是指将所有调查户按人均收入水平从低到高顺序排列,平均分为五个等份,处于最低20%的收入家庭为低收入组,依此类推依次为中间偏下收入组、中间收入组、中间偏上收入组、高收入组。

[55]脱贫县包括原832个国家扶贫开发工作重点县和集中连片特困地区县,以及新疆阿克苏地区7个市县。

[56]服务性消费支出是指住户用于餐饮服务、教育文化娱乐服务和医疗服务等各种生活服务的消费支出。

[57]农村特困人员是指无劳动能力,无生活来源,无法定赡养、抚养、扶养义务人或者其法定义务人无履行义务能力的农村老年人、残疾人以及未满16周岁的未成年人。

[58]临时救助是指国家对遭遇突发事件、意外伤害、重大疾病或其他特殊原因导致基本生活陷入困境,其他社会救助制度暂时无法覆盖或救助之后基本生活暂时仍有严重困难的家庭或个人给予的应急性、过渡性的救助。

[59]民政服务床位除收养性机构外,还包括救助类机构、社区类机构的床位。

[60]国家级科技企业孵化器是指符合《科技企业孵化器管理办法》规定的,以促进科技成果转化、培育科技企业和企业家精神为宗旨,提供物理空间、共享设施和专业化服务的科技创业服务机构,且经过科学技术部批准确定的科技企业孵化器。

[61]国家备案众创空间是指符合《发展众创空间工作指引》规定的新型创新创业服务平台,且按照《国家众创空间备案暂行规定》经科学技术部审核备案的众创空间。

[62]PCT 专利申请受理量是指国家知识产权局作为 PCT 专利申请受理局受理的 PCT 专利申请数量。PCT(Patent Cooperation Treaty)即专利合作条约,是专利领域的一项国际合作条约。

[63]每万人口高价值发明专利拥有量是指每万人口本国居民拥有的经国家知识产权局授权的符合下列任一条件的有效发明专利数量:战略性新兴产业的发明专利;在海外有同族专利权的发明专利;维持年限超过 10 年的发明专利;实现较高质押融资金额的发明专利;获得国家科学技术奖、中国专利奖的发明专利。

[64]制造业产品质量合格率是指以产品质量检验为手段,按照规定的方法、程序和标准实施质量抽样检测,判定为质量合格的样品数占全部抽样样品数的百分比,统计调查样本覆盖制造业的 29 个行业。

[65]普通、职业本专科包括普通本科、职业本科、高职(专科)。2021 年高职(专科)招生人数统计口径发生变化,包含五年制高职转入专科招生人数。

[66]中等职业教育包括普通中专、成人中专、职业高中和技工学校。

[67]总流通人次是指本年度内到图书馆场馆接受图书馆服务的总人次,包括借阅书刊、咨询问题以及参加各类读者活动等。

[68]特种影片是指采用与常规影院放映在技术、设备、节目方面不同的电影展示方式,如巨幕电影、立体电影、立体特效(4D)电影、动感电影、球幕电影等。

[69]人均图书拥有量是指在一年内全国平均每人能拥有的当年出版图书册数。

[70]总诊疗人次是指所有诊疗工作的总人次,包括门诊、急诊、出诊、预约诊疗、单项健康检查、健康咨询指导(不含健康讲座、核酸检测)人次。

[71]出院人数是指报告期内所有住院后出院的人数,包括医嘱离院、医嘱转其他医疗机构、非医嘱离院、死亡及其他人数,不含家庭病床撤床人数。

[72]体育场地调查对象不包括军队、铁路系统所属体育场地。

[73]体育场地面积是指体育训练、比赛、健身场地的有效面积。

[74]国有建设用地供应总量是指报告期内市、县人民政府根据年度土地供应计划依法以出让、划拨、租赁等方式与用地单位或个人签订合同或签发划拨决定书、完成交易的国有建设用地总量。

[75]房地产用地是指商服用地和住宅用地的总和。

[76]万元国内生产总值用水量、万元工业增加值用水量按 2020 年价格计算。

[77]种草改良面积是指通过实施播种、栽种等措施增加牧草数量的面积以及通过压盐压碱压沙、土壤改良、围栏封育等措施使草原原生植被、生态得到改善的面积之和。

[78]万元国内生产总值二氧化碳排放按 2020 年价格计算。

[79]近岸海域海水水质采用面积法进行评价。

资料来源:

本报中城镇新增就业、城镇登记失业率、养老保险、失业保险、工伤保险、技工学校数据来自人力资源和社会保障部;外汇储备、汇率数据来自国家外汇管理局;市场主体、质量检验、国家标准制定修订、制造业产品质量合格率数据来自国家市场监督管理总局;环境监测等数据来自生态环境部;水产品产量、新增

高效节水灌溉面积数据来自农业农村部;木材产量、造林面积、种草改良面积、国家级自然保护区、国家公园数据来自国家林业和草原局;新增耕地灌溉面积、水资源总量、用水量、新增水土流失治理面积数据来自水利部;发电装机容量、新增220千伏及以上变电设备、电力消费量数据来自中国电力企业联合会;港口货物吞吐量、港口集装箱吞吐量、公路运输、水路运输、新改建高速公路里程、港口万吨级码头泊位新增通过能力数据来自交通运输部;铁路运输、新建铁路投产里程、增新建铁路复线投产里程、电气化铁路投产里程数据来自中国国家铁路集团有限公司;民航运输、新增民用运输机场数据来自中国民用航空局;管道运输数据来自中国石油天然气集团有限公司、中国石油化工集团有限公司、中国海洋石油集团有限公司、国家石油天然气管网集团有限公司;民用汽车保有量、道路交通事故数据来自公安部;邮政业务数据来自国家邮政局;通信业、软件业务收入、新增光缆线路长度等数据来自工业和信息化部;互联网上网人数、互联网普及率数据来自中国互联网络信息中心;棚户区改造、保障性租赁住房数据来自住房和城乡建设部;货物进出口数据来自海关总署;服务进出口、外商直接投资、对外直接投资、对外承包工程、对外劳务合作等数据来自商务部;财政数据来自财政部;新增减税降费数据来自国家税务总局;货币金融、公司信用类债券数据来自中国人民银行;境内交易场所筹资数据来自中国证券监督管理委员会;保险业数据来自中国银行保险监督管理委员会;医疗保险、生育保险数据来自国家医疗保障局;城乡低保、农村特困人员救助供养、临时救助、民政服务数据来自民政部;优抚对象数据来自退役军人事务部;国家自然科学基金资助项目数据来自国家自然科学基金委员会;国家重点实验室、国家科技成果转化引导基金、国家级科技企业孵化器、国家备案众创空间、技术合同等数据来自科学技术部;国家工程研究中心、国家企业技术中心、大众创业万众创新示范基地等数据来自国家发展和改革委员会;专利、商标数据来自国家知识产权局;宇航发射数据来自国家国防科技工业局;教育数据来自教育部;艺术表演团体、博物馆、公共图书馆、文化馆、旅游数据来自文化和旅游部;电视、广播数据来自国家广播电视总局;电影数据来自国家电影局;报纸、期刊、图书数据来自国家新闻出版署;档案数据来自国家档案局;医疗卫生数据来自国家卫生健康委员会;体育数据来自国家体育总局;残疾人运动员数据来自中国残疾人联合会;国有建设用地供应、海洋灾害造成直接经济损失数据来自自然资源部;平均气温、台风登陆数据来自中国气象局;农作物受灾面积、洪涝和地质灾害造成直接经济损失、干旱灾害造成直接经济损失、低温冷冻和雪灾造成直接经济损失、地震次数、地震灾害造成直接经济损失、森林火灾、受害森林面积、生产安全事故数据来自应急管理部;其他数据均来自国家统计局。

2021年甘肃省国民经济和社会发展统计公报

甘肃省统计局 国家统计局甘肃调查总队

(2022年3月17日)

2021年,面对严峻复杂的发展环境和交织叠加的风险挑战,在省委、省政府的坚强领导下,全省各级各部门以习近平新时代中国特色社会主义思想为指导,全面贯彻落实党的十九大和十九届历次全会精神,深入贯彻落实习近平总书记对甘肃重要讲话和指示精神,坚持稳中求进工作总基调,完整、准确、全面贯彻新发展理念,加快构建新发展格局,推动高质量发展,扎实做好“六稳”工作,全面落实“六保”任务,统筹疫情防控和经济社会发展,全省经济总量实现新突破,发展质效显著提升,民生福祉不断增进,各项社会事业蓬勃发展,“十四五”实现良好开局。

一、综合

初步核算,全年全省地区生产总值10243.3亿元,比上年增长6.9%,两年平均增长5.3%。其中,第一产业增加值1364.7亿元,比上年增长10.1%;第二产业增加值3466.6亿元,增长6.4%;第三产业增加值5412.0亿元,增长6.5%。三次产业结构比为13.32:33.84:52.83。按常住人口计算,全年人均地区生产总值41046元,比上年增长7.3%。

全年全省十大生态产业增加值2852.9亿元,比上年增长22.7%,占全省地区生产总值的27.9%。

年末全省常住人口2490.02万人,比上年末减少11.00万人。其中,城镇人口1327.93万人,占常住人口比重(常住人口城镇化率)为53.33%,比上年末提高1.1个百分点。全年出生人口24.16万人,出生率为9.68‰;死亡人口20.61万人,死亡率为8.26‰;人口自然增长率为1.42‰。

表1 2021年甘肃省年末人口数及构成

指 标	年末数(万人)	比重(%)
常住人口	2490.02	100.00
其中:城镇	1327.93	53.33
乡村	1162.09	46.67
其中:男性	1266.01	50.84
女性	1224.01	49.16
其中:0-14岁	477.00	19.16
15-64岁	1688.02	67.79
65岁及以上	325.00	13.05

全年城镇新增就业 33.25 万人,其中失业人员再就业 13.97 万人。城镇登记失业率为 3.4%。全年输转城乡富余劳动力 528.2 万人,其中,省外输转 212.7 万人,省内输转 315.5 万人。

全年居民消费价格比上年上涨 0.9%。商品零售价格上涨 2.0%。农产品生产者价格上涨 1.9%。工业生产者出厂价格上涨 16.4%。工业生产者购进价格上涨 18.1%。

表 2 2021 年甘肃省居民消费价格比上年涨跌幅度

单位:%

指 标	全 省	城 市	
		城 市	农 村
居民消费价格	0.9	1.1	0.5
其中:食品烟酒	0.3	0.7	-0.6
衣着	0.0	0.2	-0.6
居住	1.1	1.3	0.6
生活用品及服务	0.3	0.5	-0.1
交通和通信	3.8	3.7	4.0
教育文化和娱乐	0.6	0.6	0.5
医疗保健	0.2	0.3	0.0
其他用品和服务	0.5	0.8	-0.8

二、农业

全年全省粮食种植面积 267.7 万公顷,比上年增加 3.8 万公顷。蔬菜种植面积 43.4 万公顷,增加 3.2 万公顷。中药材种植面积 29.2 万公顷,增加 0.5 万公顷。果园面积 32.8 万公顷,增加 0.2 万公顷。油料种植面积 26.3 万公顷,减少 1.3 万公顷。

全年粮食产量 1231.5 万吨,比上年增产 2.4%。其中,夏粮产量 329.9 万吨,增产 2.7%;秋粮产量 901.6 万吨,增产 2.4%。

全年蔬菜产量 1655.3 万吨,比上年增产 12.0%。中药材产量 131.5 万吨,增产 6.7%。园林水果产量 539.1 万吨,增产 12.1%。

全年猪牛羊禽肉产量 134.0 万吨,比上年增长 23.1%。牛奶产量 66.6 万吨,增长 15.8%。年末牛存栏 512.8 万头,增长 6.4%;牛出栏 246.9 万头,增长 8.0%。羊存栏 2439.5 万只,增长 11.3%;羊出栏 2105.4 万只,增长 21.2%。生猪存栏 685.1 万头,增长 10.1%;生猪出栏 845.0 万头,增长 27.2%。

表 3 2021 年甘肃省主要农产品产量及其增长速度

产品名称	产量(万吨)	比上年增长(%)
粮食	1231.5	2.4
夏粮	329.9	2.7
秋粮	901.6	2.4
# 小麦	279.7	4.0
玉米	643.0	4.2
薯类	224.6	0.8

续表

产品名称	产量(万吨)	比上年增长(%)
油料	58.8	-4.3
# 油菜籽	33.7	-0.6
棉节	3.1	1.5
甜菜	15.9	-29.2
烟叶	0.5	-2.9
中药材	131.5	6.7
园林水果	539.1	12.1
蔬菜	1655.3	12.0
猪牛羊禽肉	134.0	23.1
# 猪肉	64.1	30.4
牛肉	27.0	8.4
羊肉	33.5	21.4
禽肉	9.4	30.6
牛奶	66.6	15.8
禽蛋	22.3	12.6

三、工业和建筑业

全年全省全部工业增加值 2849.8 亿元,比上年增长 7.8%。规模以上工业增加值增长 8.9%。在规模以上工业中,分经济类型看,国有及国有控股企业增加值增长 7.5%;集体企业下降 7.2%,股份制企业增长 9.0%,外商及港澳台投资企业增长 11.0%;私营企业增长 16.2%。分隶属关系看,中央企业增长 6.0%,省属企业增长 8.1%,省以下地方企业增长 14.5%。分轻重工业看,轻工业增长 10.4%,重工业增长 8.6%。分门类看,采矿业增长 9.3%,制造业增长 7.5%,电力、热力、燃气及水生产和供应业增长 12.7%。

表 4 2021 年甘肃省规模以上工业分行业增加值增长速度及其比重

行 业	比上年增长(%)	占规模以上工业增加值比重(%)
全 省	8.9	100.0
煤炭工业	19.6	7.1
电力工业	11.3	15.7
冶金工业	-4.9	5.8
有色工业	12.3	13.0
石化工业	6.1	31.1
机械工业	9.0	4.1
电子工业	30.2	2.1
食品工业	3.4	9.1
建材工业	-1.3	6.5
纺织工业	11.3	0.3
医药工业	35.0	3.6
其他工业	15.6	1.7

表5 2021年甘肃省主要工业产品产量及其增长速度

产 品 名 称	单 位	产 量	比上年增长(%)
原煤	万吨	4406.8	13.8
原油	万吨	1029.1	6.2
天然气	亿立方米	4.2	7.2
原油加工量	万吨	1469.9	0.2
发电量	亿千瓦时	1896.8	7.6
# 火力发电量	亿千瓦时	1006.8	14.8
水力发电量	亿千瓦时	451.8	-10.9
铁矿石原矿	万吨	1034.3	-0.8
电石	万吨	98.2	20.6
水泥	万吨	4450.0	-5.6
生铁	万吨	789.2	0.9
粗钢	万吨	1059.0	0.0
钢材	万吨	1080.6	-2.2
十种有色金属	万吨	358.4	2.7
# 铜	万吨	67.4	1.6
铅	万吨	1.9	28.8
锌	万吨	42.2	4.4
铝	万吨	231.6	2.7

年末全省发电装机容量 6152.4 万千瓦,比上年末增长 9.5%。其中,火电装机容量 2308.9 万千瓦,增长 0.03%;水电装机容量 967.2 万千瓦,增长 1.0%;风电装机容量 1724.6 万千瓦,增长 25.6%;太阳能发电装机容量 1145.8 万千瓦,增长 16.7%。

全年规模以上工业企业利润 516.5 亿元,比上年增长 81.7%,其中国有及国有控股企业利润 383.3 亿元,增长 88.5%。规模以上工业企业每百元营业收入中的成本为 84.10 元,营业收入利润率为 5.38%。年末规模以上工业企业资产负债率为 57.9%。

全年建筑业增加值 625.9 亿元,比上年增长 0.9%。年末具有资质的总承包和专业承包建筑业企业 2374 个,比上年末增加 402 个。

四、服务业

全年全省批发和零售业增加值 763.4 亿元,比上年增长 9.2%;交通运输、仓储和邮政业增加值 471.5 亿元,增长 11.4%;住宿和餐饮业增加值 160.6 亿元,增长 12.1%;金融业增加值 911.6 亿元,增长 0.5%;房地产业增加值 580.8 亿元,增长 5.8%。规模以上服务业企业营业收入比上年增长 12.5%。

全年货物运输总量 76109.6 万吨,比上年增长 13.2%;货物运输周转量 2887.4 亿吨公里,增长 14.7%。旅客运输总量 15634.3 万人次,下降 41.7%;旅客运输周转量 355.5 亿人公里,下降 11.0%。甘肃省民航机场集团完成旅客吞吐量 1472.6 万人次,比上年增长 10.2%;货邮吞吐量 7.9 万吨,增长 5.4%。年末全省铁路营业里程 4679.9 公里,增长 5.1%;公路里程 15.7 万公里,增长 0.4%,其中等级公路 15.2 万公里,增长 0.6%。

表6 2021年甘肃省主要运输方式完成货物、旅客运输量及其增长速度

指 标	单 位	绝对数	比上年增长(%)
货物运输总量	万 吨	76109.6	13.2
# 铁路	万 吨	6444.1	8.0
公路	万 吨	69664.7	13.7
货物运输周转量	亿吨公里	2887.4	14.7
# 铁路	亿吨公里	1689.9	12.9
公路	亿吨公里	1197.4	17.4
旅客运输总量	万人次	15634.3	-41.7
# 铁路	万人次	4601.4	10.8
公路	万人次	10813.1	-51.9
旅客运输周转量	亿人公里	355.5	-11.0
# 铁路	亿人公里	269.1	13.1
公路	亿人公里	66.7	-52.6

年末全省民用汽车保有量 421.1 万辆,比上年末增长 7.2%,其中私人汽车保有量 362.2 万辆,增长 7.4%。民用轿车保有量 187.5 万辆,增长 7.4%,其中私人轿车保有量 167.9 万辆,增长 7.8%。

全年完成邮政行业业务总量 49.8 亿元,比上年增长 21.2%。邮政业全年完成邮政函件业务 578.8 万件;包裹业务 33.4 万件;快递业务量 1.8 亿件,增长 33.5%;快递业务收入 37.0 亿元,增长 24.1%。全年完成电信业务总量 292.3 亿元,比上年增长 24.4%。年末电话用户 3045.9 万户,其中移动电话用户 2744.7 万户,移动电话用户中 4G 移动电话用户 1837.3 万户。移动电话普及率 109.7 部/百人,比上年增加 8.7 部/百人。固定互联网宽带接入用户 1025.2 万户,其中固定互联网光纤宽带接入用户 993.8 万户;移动互联网用户 2434.2 万户。全年移动互联网用户接入流量 61.9 亿 GB,比上年增长 94.0%。年末互联网宽带接入端口 1622.6 万个,增长 11.1%。移动宽带接入用户普及率 98.2 部/百人,固定宽带接入用户普及率 41.0 部/百人。

五、国内贸易和对外经济

全年全省社会消费品零售总额 4037.1 亿元,比上年增长 11.1%。按经营地统计,城镇消费品零售额 3309.2 亿元,增长 10.6%;乡村消费品零售额 727.9 亿元,增长 13.5%。按消费类型统计,商品零售额 3567.2 亿元,增长 11.0%;餐饮收入额 469.9 亿元,增长 12.4%。

全年限额以上单位商品零售额中,粮油、食品类零售额比上年增长 14.1%,烟酒类增长 11.7%,服装、鞋帽、针纺织品类增长 6.2%,化妆品类增长 7.5%,金银珠宝类增长 38.4%,日用品类增长 26.7%,书报杂志类增长 54.1%,中西药品类增长 6.1%,石油及制品类增长 22.2%,汽车类增长 2.3%。限额以上批零住餐企业通过公共网络实现零售额增长 24.8%。

全年外贸进出口总值 490.9 亿元,比上年增长 28.4%。其中,出口 96.9 亿元,增长 13.2%;进口 394.0 亿元,增长 32.7%。对“一带一路”沿线国家进出口 224.4 亿元,比上年增长 30.5%,占全省外贸总值的 45.7%。其中,出口 26.6 亿元,增长 9.8%;进口 197.8 亿元,增长 33.9%。

全年外商直接投资合同项目 36 个,实际使用外商直接投资金额 10852 万美元,比上年增长 22.3%。对外承包工程完成营业额 34015 万美元,增长 18.9%。对外承包工程新签合同金额 43882 万美元,下降 9.6%。

六、固定资产投资

全年全省固定资产投资比上年增长 11.1%。按三次产业分,第一产业投资下降 3.1%;第二产业投资增长 39.9%,其中工业投资增长 40.8%;第三产业投资增长 6.1%。基础设施投资增长 4.2%。民间固定资产投资增长 16.1%。

全年项目投资比上年增长 10.5%。其中,制造业投资增长 15.5%,电力、热力、燃气及水生产和供应业投资增长 80.8%,交通运输、仓储和邮政业投资下降 0.4%,水利、环境和公共设施管理业投资增长 16.0%。

表 7 2021 年甘肃省分行业项目投资增长速度及其比重

行 业	比上年增长(%)	占项目投资比重(%)
项目投资	10.5	100.0
农林牧渔业	-3.1	6.1
采矿业	18.2	3.1
制造业	15.5	11.7
电力、热力、燃气及水的生产和供应业	80.8	14.2
建筑业	-68.6	0.1
批发和零售业	-33.3	0.8
交通运输、仓储和邮政业	-0.4	28.6
住宿和餐饮业	-32.2	0.4
信息传输、软件和信息技术服务业	13.2	1.3
金融业	-18.4	0.03
房地产业	0.3	9.0
租赁和商务服务业	-14.8	1.9
科学研究和技术服务业	-20.1	0.5
水利、环境和公共设施管理业	16.0	12.7
居民服务和其他服务业	-20.9	0.3
教育	24.5	4.0
卫生、社会保障和社会福利业	35.6	2.8
文化、体育和娱乐业	-18.7	2.0
公共管理和社会组织	-41.3	0.5

全年房地产开发投资比上年增长 12.6%,其中住宅投资增长 14.7%。房屋施工面积 13197.6 万平方米,增长 16.5%,其中住宅施工面积 9337.4 万平方米,增长 19.3%。在房屋施工面积中,房屋新开工面积 3369.8 万平方米,下降 4.7%,其中住宅新开工面积 2553.4 万平方米,下降 2.6%。房屋竣工面积 1463.1 万平方米,增长 66.0%,其中住宅竣工面积 1074.6 万平方米,增长 64.1%。商品房销售面积 2224.1 万平方米,增长 13.0%,其中住宅销售面积 2118.4 万平方米,增长 13.7%。

七、财政金融

全年全省一般公共预算收入 1001.8 亿元,比上年增长 14.6%。其中,税收收入 667.4 亿元,增长 17.5%;非税收入 334.4 亿元,增长 9.1%。从主体税种看,国内增值税 303.3 亿元,增长 16.6%;企业所得税 80.1 亿元,增长 24.3%;个人所得税 24.0 亿元,增长 16.8%。一般公共预算支出 4025.9 亿元,下降 3.3%。

年末全省金融机构本外币各项存款余额 22614.6 亿元,比上年末增长 7.7%,其中人民币各项存款余额

22546.4 亿元,增长 7.7%。金融机构本外币各项贷款余额 23905.3 亿元,增长 7.9%,其中人民币各项贷款余额 23730.4 亿元,增长 8.2%。

表 8 2021 年甘肃省金融机构本外币各项存贷款余额及其增长速度

指 标	年末数(亿元)	比上年末增长(%)
金融机构本外币各项存款余额	22614.6	7.7
# 境内存款	22592.0	7.7
# 住户存款	13580.2	9.0
非金融企业存款	4776.8	-3.0
机关团体存款	3161.3	7.1
财政性存款	442.1	25.3
金融机构本外币各项贷款余额	23905.3	7.9
# 境内贷款	23793.4	7.9
# 住户贷款	6526.5	8.4
企事业单位贷款	17227.0	7.6

年末全省境内上市公司 34 家,比上年末减少 1 家。其中,仅发 A 股上市公司 32 家,仅发 H 股上市公司 1 家,同时发 A、H 股上市公司 1 家。A 股上市公司总市值 3146.3 亿元,比上年增长 25.8%。全年 A 股上市公司累计融资 64.3 亿元。

全年保险公司原保险保费收入 490.3 亿元,比上年增长 1.6%;支付各类赔款及给付 174.6 亿元,增长 4.0%。

表 9 2021 年甘肃省保险业务情况

指 标	绝对数(亿元)	比上年增长(%)
原保险保费收入	490.3	1.6
财产险	131.0	-7.2
人身险	359.3	5.4
支付各类赔款及给付	174.6	4.0
财产险	95.0	14.7
人身险	79.6	-6.6

八、居民收入消费和社会保障

全年全省居民人均可支配收入 22066 元,比上年增长 8.5%。按常住地分,城镇居民人均可支配收入 36187 元,增长 7.0%;农村居民人均可支配收入 11433 元,增长 10.5%。城乡居民人均可支配收入比值为 3.17,比上年缩小 0.10。

全年全省居民人均消费支出 17456 元,比上年增长 7.9%。按常住地分,城镇居民人均消费支出 25757 元,增长 4.6%;农村居民人均消费支出 11206 元,增长 12.9%。全省居民恩格尔系数为 29.9%,其中城镇为 29.3%,农村为 30.9%。

表 10 2021 年甘肃省城乡居民家庭人均收支情况

指 标	全体居民		城 镇		农 村	
	绝对数(元)	比上年增长(%)	绝对数(元)	比上年增长(%)	绝对数(元)	比上年增长(%)
人均可支配收入	22066	8.5	36187	7.0	11433	10.5
工资性收入	12412	8.3	24463	6.8	3337	11.8
经营净收入	4083	9.4	2700	8.5	5124	10.2
财产净收入	1301	8.8	2831	7.7	150	10.6
转移净收入	4270	8.2	6193	6.7	2822	9.7
人均消费支出	17456	7.9	25757	4.6	11206	12.9
食品烟酒	5218	9.4	7543	6.7	3467	13.1
衣着	1217	6.7	1939	4.3	674	10.8
居住	3706	4.2	5732	-0.9	2180	14.4
生活用品及服务	1068	2.1	1648	-0.8	631	7.1
交通通信	2215	9.7	3296	7.0	1402	13.6
教育文化娱乐	1894	9.6	2692	10.9	1293	6.7
医疗保健	1761	14.0	2292	9.6	1362	19.4
其他用品和服务	377	2.0	615	-3.8	197	16.8

年末全省参加城镇职工基本养老保险人数 502.43 万人,比上年末增加 17.93 万人。参加城乡居民基本养老保险人数 1387.89 万人,减少 0.29 万人。参加基本医疗保险人数 2587.1 万人,减少 3.3 万人。其中,参加职工基本医疗保险人数 372.3 万人,参加城乡居民基本医疗保险人数 2214.8 万人。参加失业保险人数 196.08 万人,增加 8.72 万人。年末全省领取失业保险金人数 1.67 万人。参加工伤保险人数 278.74 万人,增加 14.10 万人,其中参加工伤保险的农民工 43.65 万人,增加 6.53 万人。参加生育保险人数 250.7 万人,增加 16.7 万人。

年末全省共有 32.6 万人享受城市居民最低生活保障,143.7 万人享受农村居民最低生活保障,9.2 万人享受农村特困人员救助供养。

年末全省共有各类社区综合服务机构和设施 5557 个。其中,社区服务指导中心 8 个,社区服务中心 551 个,社区服务站 4627 个,社区专项服务机构和设施 371 个。共有社区养老照料机构和设施 9182 个。其中,未登记的特困人员救助供养机构 129 个,全托服务社区养老服务机构和设施 608 个,日间照料社区养老服务机构和设施 2789 个,互助型社区养老设施 5622 个,其他社区服务机构和设施 34 个。

九、科学技术和教育

全省共有国家工程技术研究中心 5 个,国家级企业技术中心 29 家。全年登记省级科技成果 1618 项,其中,基础理论 456 项,应用技术类成果 1140 项,软科学成果 22 项。获得国家科学技术奖 10 项。专利授权量 26056 件,增长 24.13%,其中发明专利授权量 2253 件,增长 55.81%。有效发明专利 10164 件,每万人口发明专利拥有量 4.06 件。共签订技术合同 10177 项,增长 37.47%;技术合同成交金额 280.44 亿元,增长 20.28%。

全年研究生教育招生 1.97 万人,在学研究生 5.47 万人,毕业生 1.28 万人。普通本专科招生 17.98 万人,在校生 61.34 万人,毕业生 14.00 万人。中等职业教育招生 8.39 万人,在校生 20.22 万人,毕业生 5.24 万人。普通高中招生 17.18 万人,在校生 51.52 万人,毕业生 17.11 万人。初中招生 30.53 万人,在校生 88.48 万人,毕业生 29.40 万人。普通小学招生 33.13 万人,在校生 202.50 万人,毕业生 30.74 万人。特殊教育招生 0.36 万人,在校生 2.20 万人。幼儿园在园幼儿 97.03 万人。九年义务教育巩固率为 97.3%,高中阶段毛入学率为 95.3%。

十、文化旅游、卫生健康和体育

年末全省广播节目综合人口覆盖率 99.43%,比上年末提高 0.12 个百分点;电视节目综合人口覆盖率 99.49%,提高 0.08 个百分点。

全年接待国内游客 2.76 亿人次,比上年增长 29.7%;国内旅游收入 1842.4 亿元,增长 26.6%。旅游人均花费 667 元,比上年减少 16 元。

年末全省共有医疗卫生机构 25784 个。其中医院 699 个,医院中有综合医院 363 个,中医医院 116 个,专科医院 168 个;基层医疗卫生机构 24397 个,其中,社区卫生服务中心(站)698 个,卫生院 1359 个,村卫生室 16302 个;专业公共卫生机构 653 个,其中,疾病预防控制中心 103 个,妇幼保健院(所、站)99 个,卫生监督所(中心)98 个,计划生育技术服务机构 308 个。年末卫生技术人员 19.87 万人。其中,执业医师和执业助理医师 6.99 万人,注册护士 9.03 万人。医疗卫生机构床位 18.20 万张。其中,医院 14.25 万张,卫生院 2.88 万张。

全省共有体育场地 7.40 万个,体育场地面积 4748.94 万平方米,人均体育场地面积 1.80 平方米。全年体育获得各类奖牌 66 枚,其中金牌 19 枚。

十一、资源、环境和应急管理

全年全省水资源总量 277.3 亿立方米。人均水资源量 1114.0 立方米,比上年下降 32.2%。年末全省大中型水库蓄水总量 40.2 亿立方米,比上年末下降 13.2%。全年总用水量 110.1 亿立方米,比上年增长 0.2%。其中,生活用水量 10.0 亿立方米,增长 7.5%;工业用水量 6.5 亿立方米,增长 4.8%;农业用水量 82.3 亿立方米,下降 1.7%;生态用水量 11.3 亿立方米,增长 5.6%。人均用水量 442 立方米,增长 0.7%。

全省共有自然保护区 56 个,其中国家级自然保护区 21 个。国家地质公园 12 个,省级地质公园 24 个。

全年全省规模以上工业能源消费量 5068.9 万吨标准煤,比上年增长 2.4%。六大高耗能行业能源消费量 4566.3 万吨标准煤,增长 1.8%。

省内 74 个地表水国控监测断面中,达到或优于Ⅲ类断面比例为 95.9%。全年全省 14 个市州空气质量优良天数比率为 90.2%。省内监测的 14 个城市中,城市区域声环境评价(昼间)总体较好,14 个城市区域声环境质量等级均为二级。

全年全省平均气温为 9.2℃,比上年增长 0.4℃。年日照小时数 2263.3 小时,比上年增加 92.3 小时。年降水量 433.2 毫米,比上年减少 73.3 毫米。全省气象雷达观测站点 8 个,卫星云图接收站点 10 个。

全省共有地震台站(点)390 个,其中,有人值守的地震监测台站(点)16 个,无人值守的地震监测台站(点)374 个。

全年农作物受灾面积 48.08 万公顷,农作物成灾面积 30.08 万公顷。全年实际发生地质灾害 162 起,造成直接经济损失 11215.1 万元。

全年共发生各类生产安全事故 681 起,比上年下降 5.29%;死亡 585 人,下降 5.03%;受伤 477 人,下降

12.32%;直接经济损失 1.43 亿元,下降 6.43%。亿元地区生产总值生产安全事故死亡人数为 0.057 人,下降 16.18%;工矿商贸企业就业人员 10 万人生产安全事故死亡人数 2.67 人,下降 2.48%;煤矿百万吨死亡人数 0.136 人,下降 34.30%;十二类营运车辆道路交通事故万车死亡人数 10.007 人,下降 6.74%。

注:

1.本公报各项数据均为初步统计数,正式数据以《甘肃发展年鉴 2022》为准。部分数据因四舍五入的原因,存在着总计与分项合计不等的情况。

2.地区生产总值、三次产业及相关行业增加值和人均地区生产总值绝对数按现价计算,增长速度按不变价格计算。

3.两年平均增速是指以 2019 年同期数为基数,采用几何平均的方法计算的增速。

4.农产品生产者价格是指农产品生产者直接出售其产品时的价格。

5.主要工业产品产量中原煤、火电发电量包括规模以上和规模以下工业企业产量,发电量包括火电、水电、风电、太阳能发电量,2021 年产量增速按可比口径计算。

6.规模以上工业企业财务指标增速及变化按可比口径计算。

7.规模以上服务业统计范围包括:辖区内年营业收入 2000 万元及以上交通运输、仓储和邮政业,信息传输、软件和信息技术服务业,水利、环境和公共设施管理业三个门类 and 卫生行业法人单位;辖区内年营业收入 1000 万元及以上租赁和商务服务业,科学研究和技术服务业,教育三个门类,以及物业管理、房地产中介服务、房地产租赁经营和其他房地产业四个行业小类法人单位;辖区内年营业收入 500 万元及以上居民服务、修理和其他服务业,文化、体育和娱乐业两个门类,以及社会工作行业法人单位。

8.邮政业务总量按 2020 年不变价格计算。

9.电信业务总量按 2020 年不变价格计算。

10.“一带一路”是指“丝绸之路经济带”和“21 世纪海上丝绸之路”。

11.基础设施投资包括交通运输、邮政业,电信、广播电视和卫星传输服务业,互联网和相关服务业,水利、环境和公共设施管理业投资(其中不含土地管理业)。

12.民间固定资产投资是指具有集体、私营、个人性质的内资企事业单位以及由其控股(包括绝对控股和相对控股)的企业单位建造或购置固定资产的投资。

13.原保险保费收入是指保险企业确认的原保险合同保费收入。

14.社会保障数据为快报数,最终数据以决算数为准。

15.体育场地统计范围不包括军队、铁路系统所属体育场地,数据为截至 2021 年年底。

16.卫生健康数据为 2021 年报初步数据,最终数据以省卫生健康委公布的《甘肃省卫生健康统计公报》数据为准。

17.工矿商贸企业就业人员 10 万人生产安全事故死亡人数数据是以《甘肃发展年鉴 2021》中全省二、三产业就业人数计算。

18.资料来源:本公报中城镇登记失业率、城镇新增就业人员、社会保障数据来自甘肃省人力资源和社会保障厅;发电装机容量数据来自甘肃省电力公司;财政数据来自甘肃省财政厅;进出口数据来自兰州海关;利用外资数据来自甘肃省商务厅;交通运输数据来自甘肃省交通运输厅、甘肃省公安厅交警总队、中国铁路兰州局集团有限公司、甘肃省民航机场集团、东航甘肃分公司;邮政数据来自甘肃省邮政管理局;通信

数据来自甘肃省通信管理局;旅游数据来自甘肃省文化和旅游厅;金融数据来自中国人民银行兰州中心支行;保险数据来自中国银保监会甘肃监管局;证券数据来自中国证监会甘肃监管局;医疗保险、生育保险数据来自甘肃省医疗保障局;城乡低保、农村特困人员救助供养、社会服务数据来自甘肃省民政厅;教育数据来自甘肃省教育厅;除国家级企业技术中心数据外,其他科技数据来自甘肃省科技厅;专利数据来自甘肃省市场监督管理局(知识产权局);广播、电视数据来自甘肃省广播电视局;卫生数据来自甘肃省卫生健康委员会;体育数据来自甘肃省体育局;用水量数据来自甘肃省水利厅;安全生产数据来自甘肃省应急管理厅;自然保护区、地质公园数据来自甘肃省林业和草原局;环境监测数据来自甘肃省生态环境厅;地质灾害数据来自甘肃省自然资源厅;气象数据来自甘肃省气象局;地震数据来自甘肃省地震局;煤矿百万吨死亡人数来自国家矿山安全监察局甘肃局;十二类营运车辆数量来自甘肃省公安厅交通管理局。

2021年武威市国民经济和社会发展统计公报

武威市统计局 国家统计局武威调查队

(2022年3月30日)

2021年,面对复杂多变的外部环境和经济下行压力,在市委、市政府的坚强领导下,全市上下坚持以习近平新时代中国特色社会主义思想为指导,全面贯彻落实党的十九大和十九届历次全会精神,深入落实习近平总书记对甘肃重要讲话和指示精神,牢牢把握“三新一高”导向,坚定不移走生态优先、绿色发展之路,统筹疫情防控和经济社会发展,扎实做好“六稳”工作,全面落实“六保”任务,着力盘活存量、引入增量、提高质量、增强能量、做大总量,全市国民经济发展稳中向好、好于预期,民生保障有力有效,社会事业蓬勃发展,“十四五”实现良好开局。

一、综合

经济增长:初步核算,2021年实现地区生产总值600.2亿元,按不变价格计算增长8.1%。其中,第一产业增加值187.4亿元、增长10.8%,第二产业增加值104亿元、增长8.4%,第三产业增加值308.9亿元、增长6.4%。三次产业结构比为31.2:17.3:51.5。按常住人口计算,人均地区生产总值41361元、增长10.2%。

全年实现十大生态产业增加值238.7亿元,占地区生产总值的39.8%,同比提高10.5个百分点。

人口:年末全市常住人口144.33万人,比上年末减少1.58万人。其中,城镇人口69.6万人,占常住人口比重(常住人口城镇化率)为48.22%,比上年末提高1.21个百分点。全年出生人口1.3万人,出生率为8.93‰;死亡人口1.48万人,死亡率为10.21‰;人口自然增长率为-1.28‰。

表1 2021年武威市年末人口数及构成

指 标	年末数(万人)	比重(%)
常住人口	144.33	100
其中:城镇	69.60	48.22
乡村	74.73	51.78
其中:男性	73.02	50.59
女性	71.31	49.41
其中:0-14岁	25.58	17.51
15-59岁	92.12	63.83
60岁及以上	26.93	18.66
其中:65岁及以上	20.58	14.26

就业:全年城镇新增就业17012人,其中失业人员再就业5409人。年末城镇登记失业率为3.38%。全年输转城乡富余劳动力40.09万人,其中省外17.99万人、省内22.11万人。

物价:全年居民消费价格总指数100.5%;商品零售价格总指数102.3%。

表 2 2021 年武威市居民消费价格指数

指 标	指数(%)	比上年涨跌幅度(%)
居民消费价格指数(CPI)	100.5	0.5
食品烟酒	99.5	-0.5
衣 着	100.3	0.3
居 住	100.0	持平
生活用品及服务	101.4	1.4
交通和通讯	104.1	4.1
教育文化和娱乐	100.8	0.8
医疗保健	99.8	-0.2
其他用品和服务	100.3	0.3
商品零售价格指数(RPI)	102.3	2.3

二、农业

全年实现农业总产值 321.1 亿元、增长 12.7%，八大优势主导产业产值达 232 亿元，占农业总产值比重达 72.3%、同比提高 4.6 个百分点。

全年农作物播种面积 385.4 万亩。其中，粮食作物播种面积 240.03 万亩，经济作物播种面积 145.37 万亩。粮食作物中，夏粮 67.22 万亩、秋粮 172.82 万亩。蔬菜种植面积 64.47 万亩、增长 1.87%，中药材 12.63 万亩、下降 18.67%，瓜类 14.84 万亩、增长 16.79%，青饲料 31.37 万亩、增长 21.6%，藜麦 10.3 万亩。

全年粮食产量 122.13 万吨、增长 18.14%。其中，夏粮产量 25.95 万吨、增长 11.48%，秋粮产量 96.18 万吨、增长 20.08%。

全年蔬菜产量 271.21 万吨、增长 3.16%，其中食用菌 9.46 万吨、增长 33.38%，瓜类产量 55.65 万吨、增长 19.33%，草莓产量 326.35 吨、增长 65.26%。

年末牛存栏 71.7 万头、增长 18.3%，出栏 33.33 万头、增长 13%，其中奶牛存栏 7.07 万头、增长 91.09%；羊存栏 557.78 万只、增长 13.8%，出栏 443.02 万只、增长 32%；生猪存栏 90.5 万头、增长 3%，出栏 183.4 万头、增长 15.8%；家禽存栏 851.22 万只、增长 6.39%，出栏 520.21 万只、增长 14.75%。

表 3 2021 年武威市主要农畜产品产量及增长速度

产 品 名 称	单 位	产 量	比上年增长(%)
粮 食	万吨	122.13	18.14
夏 粮	万吨	25.95	11.48
秋 粮	万吨	96.18	20.08
水 果	万吨	15.71	-6.00
蔬 菜	万吨	271.21	3.16
食用菌	万吨	9.46	33.38
瓜 类	万吨	55.66	19.33
药 材	万吨	6.46	-16.50
牛出栏	万头	33.33	13.00
羊出栏	万只	443.02	32.00

续表

产 品 名 称	单 位	产 量	比上年增长(%)
猪出栏	万头	183.40	15.80
鸡出栏	万只	520.21	14.75
肉 类	万吨	25.29	41.05
猪 肉	万吨	13.90	-3.85
牛 肉	万吨	3.67	24.78
羊 肉	万吨	7.04	36.58
禽 肉	万吨	0.68	30.01
鸡 蛋	万吨	3.10	6.79
牛 奶	万吨	9.40	200.23

三、工业、能源、建筑业

工业:全年工业增加值增长 13.8%,其中规模以上工业增加值增长 17.1%。

在规模以上工业中,分经济类型看,国有企业增加值增长 18.3%;集体企业下降 10.7%,股份制企业增长 16.5%,外商及港澳台商投资企业增长 18.5%;私营企业增长 12.1%。分隶属关系看,中央及省属企业增长 10%,市属企业增长 29.3%,市以下地方企业增长 17%。分轻重工业看,轻工业增长 13.7%,重工业增长 18.4%。分门类看,采矿业增长 84.3%,制造业增长 9.2%,电力、热力、燃气及水生产和供应业增长 9%。

表 4 2021 年武威市规模以上工业分行业增加值增长速度及占比

行 业	比上年增长(%)	占规模以上工业增加值比重(%)
全 市	17.1	100
煤炭开采和洗选业	78.3	18.3
农副食品加工业	6.8	11.5
食品制造业	51.2	4.6
酒、饮料和精制茶制造业	4.1	3.3
化学原料和化学制品制造业	23.0	5.5
非金属矿物制品业	8.1	12.6
石油、煤炭及其他燃料加工业	55.6	1.1
医药制造业	10.7	2.7
专用设备制造业	7.6	3.0
电力、热力生产和供应业	10.4	31.0
其 他	-7.0	6.4

规模以上工业企业利润 8.5 亿元,营业收入利润率 2.9%,每百元营业收入中的成本为 84.6 元,产品销售率 99.3%,年末规模以上工业企业资产负债率 72.3%。

表 5 2021 年武威市规模以上工业主要产品产量及增长速度

产 品 名 称	单 位	产 量	比上年增长(%)
原 煤	万吨	285.6	108.5
洗 煤	万吨	65.7	16.7
发电量	亿千瓦时	81.9	5.3
火力发电量	亿千瓦时	35.9	8.9
风力发电量	亿千瓦时	21.9	15.5
小麦粉	万吨	46.6	-8.5
饲 料	万吨	69.9	9.5
白 酒(折 65 度)	千升	2643.3	35.2
啤 酒	千升	4780	8.6
商品混凝土	万立方米	145.9	-22.3
塑料制品	万吨	0.75	-29.2
水 泥	万吨	141.5	-18.1
铁合金	万吨	6.4	41.0
石墨及碳素制品	万吨	26.4	25.1
电 梯	台	209	-0.5
化学农药原药	万吨	3.71	28.9
钢 材	万吨	9.83	-53.0

能源:全年规模以上工业消费能源 138.54 万吨标准煤、增长 9.85%,万元工业增加值能耗 1.89 吨标准煤、下降 6.19%。全社会用电量 70.81 亿千瓦时、增长 16.48%,其中工业用电量 42.21 亿千瓦时、增长 18.87%。

建筑业:年末具有资质的总承包和专业承包建筑业企业 198 个,比上年末增加 33 个。全年建筑业增加值 31.8 亿元,比上年下降 1.5%。

四、固定资产投资、招商引资

固定资产投资:全年固定资产投资比上年增长 12.5%。实施 500 万元及以上项目 590 项,完成投资比上年增长 10.59%,其中 5000 万元及以上项目 171 项,完成投资比上年增长 16.99%。

500 万元及以上项目中:第一产业项目 98 项,完成投资下降 5.66%;第二产业项目 134 项,完成投资增长 0.07%;第三产业项目 358 项,完成投资增长 17.4%。

房地产开发投资:房地产开发投资增长 19.3%,其中住宅投资增长 21.35%。房屋施工面积 654.41 万平方米、增长 35.69%,新开工面积 217.84 万平方米、增长 28.91%,商品房销售面积 81.53 万平方米、增长 29.21%。

工业固定资产投资:工业在建项目 134 项,完成投资增长 0.07%。其中制造业投资下降 36.98%,采矿业投资增长 54.67%,电力、热力、燃气及水生产和供应业投资增长 47.6%。

表6 2021年武威市分行业项目投资增长速度及占比

行 业	比上年增长(%)	占投资项目比重(%)
项目投资	10.59	100
农、林、牧、渔业	-5.66	12.57
采矿业	54.67	0.23
制造业	-36.98	6.32
电力、燃气及水的生产和供应业	47.60	11.28
交通运输、仓储和邮政业	46.38	30.07
水利、环境和公共设施管理业	22.59	12.27
教育	-10.47	3.38
卫生和社会工作	-36.76	2.21
文化、体育和娱乐业	-46.01	1.48
公共管理和社会组织	-51.52	0.98
其他	15.06	19.21

招商引资:实施招商引资项目 314 项,落实到位资金 239.83 亿元、增长 11.35%,其中省外到位资金 171.18 亿元、增长 17.01%。

五、交通、邮电

交通运输:年末公路总里程 13234.21 公里,其中等级公路 12923.38 公里(含高速公路 612.19 公里)。

全年完成公路运输总周转量 233.24 亿吨公里、增长 17.94%。其中,客运量 1676 万人、下降 34.81%,客运周转量 10.52 亿人公里、下降 38.79%;货运量 6852 万吨、增长 1.35%,货运周转量 232.19 亿吨公里、增长 18.43%。

邮电通信:全年完成邮政行业业务总量 2.38 亿元,比上年增长 27.74%。邮政业全年完成邮政函件业务 6.47 万件;包裹业务 1.6 万件;快递业务量 927.06 万件,增长 47.03%;快递业务收入 1.77 亿元,增长 49.95%。

全年完成电信业务总量 13.25 亿元,同比增长 24.7%。移动电话用户 169.78 万户,其中移动宽带用户 136.32 万户。固定互联网宽带接入用户 59.77 万户,其中固定宽带家庭用户 53.95 万户。移动宽带用户普及率 94.45%,固定宽带家庭普及率 101.97%。

六、国内外贸易

全年实现社会消费品零售总额 162 亿元、增长 12.6%,其中,限额以上企业实现社会消费品零售额 40.8 亿元、增长 7.2%。按经营地统计,城镇消费品零售额 113.1 亿元、增长 13.8%,乡村消费品零售额 48.9 亿元、增长 9.9%。

批发和零售业实现商品销售额 223.8 亿元、增长 24.7%。其中,批发业销售额 145.8 亿元、增长 31.8%,零售业销售额 78 亿元、增长 13.3%。住宿和餐饮业实现营业收入 17.8 亿元、增长 23.5%。其中,住宿业营业额 2.6 亿元、增长 13.4%,餐饮业营业额 15.2 亿元、增长 25.4%。

在限额以上单位商品零售额中,粮油食品类增长 22%,饮料类增长 8.6%,烟酒类下降 35.7%,服装、鞋帽、针纺织品类增长 9.7%,化妆品类下降 20.6%,日用品类增长 0.2%,五金电料类下降 13.6%,体育、娱乐用品类下降 34.7%,书报杂志类下降 53.3%,家用电器和音像器材类下降 24.3%,中西药品类下降 2.7%,文化

办公用品类下降 8.7%，通讯器材类下降 3.5%，石油及制品类增长 35.5%，汽车类下降 1.5%，其他未列明商品类增长 12.2%。

外贸：全年实现外贸进出口总额 4.65 亿元、增长 10.3%，其中进口 0.11 亿元、下降 93.5%，出口 4.55 亿元、增长 75.4%。

七、财政、金融和保险业

财政：全市完成大口径财政收入 54.7 亿元、增长 3.2%。完成一般公共预算收入 32.3 亿元、增长 1%，其中税收收入 16.7 亿元、增长 6.3%，非税收入 15.6 亿元、下降 4.2%。完成一般公共预算支出 204 亿元、同口径增长 7.7%。

金融：年末全市金融机构本外币存款余额 1111.6 亿元、增长 8.7%，其中住户存款 875.6 亿元、增长 10.3%。各项贷款余额 931.3 亿元、增长 5.1%。

表 7 2021 年武威市金融机构本外币存贷款余额及增长速度

指 标	年末数(亿元)	比上年末增长(%)
各项存款	1111.6	8.7
# 境内存款	1111.6	8.7
# 住户存款	875.6	10.3
各项贷款	931.3	5.1
# 境内贷款	931.3	5.1
# 境内住户贷款	358.9	7.1
非金融企业及机关团体贷款	572.4	3.8

保险：全年保险公司原保险保费收入 35.5 亿元，比上年增长 5.36%；支付各类赔款及给付 11.04 亿元，增长 11.09%。

表 8 2021 年武威市保险业务情况及增长速度

指 标	绝对数(亿元)	比上年增长(%)
原保险保费收入	35.50	5.36
财产险	11.02	1.29
人身险	24.48	7.30
支付各类赔款及给付	11.04	11.09
财产险	7.60	17.43
人身险	3.44	-0.76

八、科学技术、教育

科学技术：全年组织实施科技项目 35 项，其中省级 35 项；登记各类科技成果 44 项。获得授权专利 1752 件，其中发明专利 38 件、实用新型专利 1562 件、外观设计专利 152 件。有效发明专利 276 件，每万人口有效发明专利拥有量 1.91 件。

教育：全市共有各级各类学校和幼儿园 981 所，在校(园)学生(幼儿)273441 人。其中，高职院校 2 所，在校学生 22019 人、增加 310 人；中等职业学校 13 所，在校学生 15716 人、增加 1188 人；教师进修学校 1 所；普通高中 20 所，在校学生 30719 人、减少 692 人；初级中学 109 所、减少 1 所，在校学生 48465 人、减少 1401 人；小学 450 所(教学点 206 个，完小 244 所)、减少 19 所，在校学生 104617 人、减少 960 人；特殊教育

学校 3 所,在校学生 160 人;幼儿园 383 所、增加 3 所,在园幼儿 51745 人、增加 783 人,小学适龄儿童入学率、巩固率、毕业率均达 100%;初中在校学生巩固率、毕业率均达 100%;初中毕业生升入高中阶段的比率为 95.78%(其中升入普通高中比率 55.97%,升入中职学校比率 39.81%)。九年义务教育巩固率达 100%。学前三年毛入园率 95.77%。

九、文化、旅游、卫生健康和体育

文化:年末有艺术表演机构 2 个,文物保护机构 19 个,图书馆 5 个,国有博物馆纪念馆 11 个,文化馆 5 个,乡镇文化站 93 个。村(社区)综合性文化服务中心建成率达 100%。广播节目综合人口覆盖率为 99.6%,电视节目综合人口覆盖率为 99.85%。

旅游:全年接待国内外游客 1286.3 万人次,比上年增长 10.1%,实现旅游总收入 70.6 亿元,增长 6.9%。

卫生:年末共有医疗卫生机构 1917 个。其中公立医院 12 个,综合医院 6 个,中藏医院 5 个,专科医院 1 个;基层医疗卫生机构 1341 个,其中社区卫生服务中心(站)20 个,卫生院 103 个,村卫生室 1218 个;专业公共卫生机构 33 个,其中疾病预防控制中心 5 个,妇幼保健院(所、站)4 个,卫生监督所(中心)4 个,计划生育技术服务机构 20 个。

年末卫生技术人员 14283 人,其中执业医师和执业助理医师 5014 人,注册护士 6833 人。医疗卫生机构床位 12917 张,其中医院 9337 张,卫生院 2896 张。全年总诊疗人次 1044.14 万人次,出院人数 338978 人。

体育:年末共有体育场地 5312 个,体育场地面积 342.72 万平方米,人均体育场地面积 2.37 平方米。全年在省级以上体育比赛中,荣获奖牌 44 枚,其中金牌 12 枚、银牌 16 枚、铜牌 16 枚。

十、人民生活、社会保障和救助

人民生活:全年城镇居民人均可支配收入 33791 元、增长 7%,城镇居民人均消费支出 25872 元、增长 9.1%;农村居民人均可支配收入 14859 元、增长 10.3%,农村居民人均消费支出 12336 元、增长 12.7%。

表 9 2021 年武威市城乡居民家庭人均收支情况

指 标	城镇居民		农村居民	
	绝对数(元)	比上年增长(%)	绝对数(元)	比上年增长(%)
可支配收入	33791	7.0	14859	10.3
工资性收入	26178	7.4	4254	9.4
经营净收入	2068	6.8	8587	11.2
财产净收入	1530	3.5	209	7.4
转移净收入	4015	6.1	1808	8.4
消费支出	25872	9.1	12336	12.7
食品烟酒	8055	7.2	4021	11.1
衣着	2868	5.5	742	11.5
居住	4847	9.0	2079	9.4
生活用品及服务	1357	7.6	542	11.4
交通通信	2856	11.2	1725	12.9
教育文化娱乐	3537	14.0	1981	18.1
医疗保健	2015	13.5	1081	16.8
其他用品和服务	337	5.3	163	12.9

社会保障:年末全市企业职工基本养老保险参保人数 17.85 万人,其中离退休人员 5.37 万人;机关事业单位工作人员养老保险参保 7.36 万人,其中离退休人员 2.05 万人;城乡居民基本养老保险参保人数 90.27 万人,其中领取养老保险待遇人数 24.44 万人。失业保险参保人数 11.01 万人,领取失业金人数 1.04 万人。工伤保险参保人数 15.84 万人,其中农民工参保 3.73 万人,享受工伤保险待遇人数 1443 人。

全年城镇职工基本医疗保险参保人数 15.8 万人、比上年增加 0.9 万人,城乡基本医疗保险参保人数 146.4 万人、比上年减少 2.2 万人。

社会救助:全年城镇居民最低生活保障救济人数 1.6 万人,农村最低生活保障救济人数 5.28 万人,农村五保供养 0.57 万人。年末福利院 1 所,在院人数 174 人;民办养老机构 6 所,拥有床位 4284 张;农村敬老院 14 个。年末各类养老机构拥有床位数 7708 张,在院人数 3102 人。

十一、资源、环境和应急管理

水资源:年末 7 座重点水库蓄水总量 8635 万立方米,比上年末下降 3.7%。

全年总用水量 148715 万立方米,增长 0.5%。其中,生活用水 8017 万立方米、增长 13.8%,工业用水 3965 万立方米、增长 9.4%,农业用水 120174 万立方米、增长 1.9%,生态用水 16559 万立方米、下降 14.7%。万元生产总值用水量 247 立方米、下降 12.1%,万元工业增加值用水量 54 立方米、下降 16.9%。人均用水量 1030 立方米。

全年平均气温 8.2℃,比上年上升 0.6℃。年日照时数 2664.9 小时,比上年减少 31.6 小时。年降水量 270.5 毫米,比上年增加 53.6 毫米。全市气象雷达观测站点 1 个,卫星云图接收站点 1 个。

环境:年末有环境监测站 4 个,生态环境综合行政执法机构 4 个、执法人员 74 人,环境监测人员 44 人。

全市 9 个地表水监测断面中,达到或优于Ⅲ类断面比例为 100%。全市城市空气质量优良天数达到 313 天,优良天数比率为 85.8%,比上年下降 2.5 个百分点。

全市完成造林面积 37.73 万亩。其中林业重点工程完成造林面积 28.83 万亩。森林覆盖率(含保护区)达到 19.01%。

全市城市污水处理厂日处理能力 9 万立方米,城市污水处理率 95.27%。城区集中供热面积 2394 万平方米,城市生活垃圾无害化处理率 100%,城市建成区绿地率 34.62%。

应急管理:全年共发生各类生产安全事故 21 起、比上年下降 4.5%,死亡 26 人、上升 4%,受伤 10 人、下降 56.5%,直接经济损失 663.03 万元、下降 5.5%。亿元地区生产总值生产安全事故死亡人数为 0.043 人、下降 8.84%;工矿商贸企业就业人员 10 万人生产安全事故死亡人数 2.53 人、上升 2%;煤矿百万吨死亡人数 0 人;十二类营运车辆道路交通事故万车死亡人数 4.95 人、下降 14.8%。

全市有地震台站 11 个,全部为无人值守的地震前兆监测台站。全年境内共发生 ML3.0 级以上地震 1 次。

备注:

1.公报中数据均为初步统计数,正式数据以《武威统计年鉴-2022》为准,部分数据因四舍五入原因,存在分项与合计不等的情况。

2.地区生产总值、三次产业及相关行业增加值、人均地区生产总值绝对数按现价计算,增长速度按不变价计算。

3.农业八大优势主导产业指“牛羊猪禽果蔬菌草”产业。

4.城市污水处理、集中供热面积、生活垃圾无害化处理、建成区绿地率等指标口径为市辖区数据。

5.公报中地震台站数仅为武威市自行建设和管理的台站数。

6.公报中就业、城镇登记失业率、社会保障数据取自市人社局;医疗保险数据取自市医保局;招商引资数据取自市招商局;交通运输数据取自市交通运输局;邮电数据取自市邮政管理局、工信局;进出口数据取自市商务局;文化、体育、旅游数据取自市文体广电和旅游局;财政数据取自市财政局;金融数据取自人民银行武威市中心支行;保险数据取自武威银保监分局;科技数据取自市科技局、市场监管局;教育数据取自市教育局;卫生数据取自市卫生健康委;水资源数据取自市水务局;造林数据取自市林草局;环境监测数据取自市生态环境局;社会救助数据取自市民政局;安全生产数据取自市应急管理局;地震数据取自市地震局;气象数据取自市气象局。

市 县 区 概 况

武 威 市

【基本情况】武威位于甘肃省中部,河西走廊东端,是中国旅游标志——马踏飞燕的出土地。1986年被国务院命名为全国历史文化名城和对外开放城市,2001年5月经国务院批准撤地设市,2005年被命名为中国优秀旅游城市,2012年10月被命名为“中国葡萄酒城”。现辖凉州区、民勤县、古浪县和天祝藏族自治县,总面积3.23万平方公里,有9个乡镇、84个镇、9个街道办事处。2021年末常住人口144.3万人,其中,城镇人口69.6万人,乡村人口74.7万人,聚居着汉、藏、回、蒙等41个民族。

【资源优势】矿产资源较丰富,主要以煤炭和非金属类矿产为主。武威市已发现煤、铁、钛、铜、金、稀土、石墨、芒硝、石膏、重晶石、普通萤石、建筑用砂、建筑用石料和砖瓦用粘土等各类矿产45种,占全省已发现矿种数的37.82%;其中已查明资源储量的有煤、铁、锰、铜、金、石墨、芒硝、磷、石膏、水泥用灰岩等34种;重要和优势矿产为煤、钛、稀土、石墨、芒硝、石膏、普通萤石、水泥用灰岩等。全市已发现各类矿产地292处,其中大型矿床11处,包括煤2处、稀土1处、石墨1处、水泥用灰岩2处、建筑用砂5处;中型矿床13处,包括煤1处、芒硝1处、石膏5处、电石用石灰岩1处、水泥用石灰岩2处、制灰用石灰岩1处、配料用黄土1处、砖瓦用页岩1处;小型矿床268处。其中煤炭已探明储量为16.7亿吨;石灰岩已探明储量为4.02亿吨(其中:电石灰岩0.21亿吨,水泥灰岩3.81亿吨),远景储

量约18.91亿吨(其中:电石灰岩3亿吨,水泥灰岩15.91亿吨);石膏已探明储量为9.8亿吨;油页岩已探明储量8.73亿吨;芒硝已探明储量0.08亿吨;钛铁矿、石墨、稀土储量分别为28万吨、667万吨和70万吨。

文化旅游资源独具特色。武威悠久的历史留下了丰厚的文化遗产,现有全国重点文物保护单位13处,省级文物保护单位49处,馆藏文物5万多件套,现存汉明长城629公里。中国旅游标志铜奔马、中国石窟鼻祖天梯山石窟、重要历史事件“凉州会盟”纪念地、陇右学宫之冠文庙、稀世珍宝西夏文“活字典”西夏碑、中国著名佛经翻译家鸠摩罗什舍利塔,都是全国唯一性文化资源。五凉文化、西夏文化等多种文化兼容并蓄,相映成辉,中国文化宝库中的明珠——凉州词更是被人们千古传诵。武威自然景观独特,旅游资源丰富,有国家4A级景区9处、3A级11处、2A级2处,富集了除海洋以外所有的地貌景观,雪山冰川、森林草原、绿洲田园、大漠戈壁,各种独特的自然景观与历史文化、民族风情,构成了一幅美丽画卷。武威,民族民俗风情浓郁,有凉州贤孝、武威宝卷、凉州攻鼓子、民勤曲子戏、华锐藏族民歌、天祝土族格萨尔、天祝唐卡等国家级非遗项目7项,省级非遗项目29项。

【国民经济】2021年,全市实现地区生产总值600.2亿元,比上年增长8.1%。其中,第一产业增加值187.4亿元,增长10.8%;第二产业增加值104亿元,增长8.4%;第三产业增加值308.9亿元,增长6.4%。三次产业结构比为31.2:17.3:51.5。按常住人口计算,人均地区生产总值41361元、增长10.2%。

全部工业增加值增长 13.8%，规模以上工业增加值增长 17.1%。固定资产投资增长 12.5%。社会消费品零售总额 162 亿元，增长 12.6%。一般公共预算收入 32.3 亿元，增长 1%。全年金融机构本外币存款余额 1111.6 亿元，增长 8.7%；本外币贷款余额 931.3 亿元，增长 5.1%。城镇居民人均可支配收入 33791 元，增长 7%；农村居民人均可支配收入 14859 元，增长 10.3%。全年居民消费价格总指数 100.5%。

【乡村振兴】扎实推动巩固拓展脱贫攻坚成果同乡村振兴有效衔接，建立易返贫人口快速发现、评估响应、精准帮扶、风险消除、动态监测五项机制，5349 户 16728 名监测对象全部落实帮扶措施。整合财政涉农资金 16.7 亿元，落实财政衔接推进乡村振兴补助资金 15.9 亿元、东西部协作和中央单位定点帮扶资金 1.3 亿元，实施产业发展、基础建设等各类项目 375 项，脱贫成果不断巩固。持续巩固“两不愁三保障”，新建公办幼儿园、中小学 9 所；实现标准化村卫生室和合格村医“两个全覆盖”，脱贫人口基本医疗保险参保率和资助率均达 100%；完成农房抗震试点改造 3113 户；实施农村水源保障工程 7 项。强化易地搬迁后续扶持，编制古浪黄花滩、天祝南阳山和凉州区邓马营湖后续扶持发展规划，实施后续扶持项目 51 项。编制“多规合一”实用性村庄规划 146 个，完成农户改厕 2.1 万座，农村天然气入户 3900 户，6 个国家重点镇建成污水处理设施并投入运行，1083 个行政村全部建成卫生公厕。

【“三农”工作】全年农作物播种面积达 385.4 万亩，其中粮食作物播种面积 240 万亩、经济作物播种面积 145.4 万亩。粮食产量 122.1 万吨，其中夏粮产量 25.9 万吨、秋粮产量 96.2 万吨。蔬菜种植面积 64.5 万亩、增长 1.9%，产量 271.2 万吨、增长 3.2%。食用菌、瓜类、草莓产量分别达到 9.5 万吨、55.7 万吨、326.4 吨，同比分别增长 33.4%、19.5%、65.3%；青饲料面积 31.4 万亩，增长 21.6%。猪、牛、羊、鸡存栏量分别达 90.5 万头、71.7 万头、557.8 万

只、851.2 万只，同比分别增长 3%、18.3%、13.8%、6.4%；出栏量分别达 183.4 万头、33.3 万头、443 万只、520.2 万只，分别增长 15.8%、13%、32%、14.8%，牛奶产量 9.4 万吨、增长 2 倍，禽蛋产量 3.1 万吨、增长 6.8%。全市农业产业化龙头企业达到 194 家（其中国家级 3 家、省级 77 家）、合作社 6801 家、家庭农场 5811 家，冷藏静态库容达到 69.9 万吨。累计建成高标准农田 195.5 万亩，农业综合机械化率提高到 80.8%。农村集体产权制度改革阶段性任务基本完成，组建并赋码登记农村集体经济组织 1046 个；培育发展 95 家企业、284 个农民专业合作社深度参与“三变”改革，农户累计获得入股分红 1.9 亿元。

【优势产业】围绕符合国家战略、适应市场需求、契合资源禀赋、促进群众增收的原则，着力强龙头、补链条、聚集群，促进一二三产业融合发展。

现代农业稳定向好，深入实施现代丝路寒旱农业优势特色产业三年倍增行动，加快发展“8+N”农业优势主导产业，全年实现农业增加值 190.4 亿元，“牛羊猪禽果菜菌草”八大优势主导产业成为农业增效、群众增收的重要支撑。“三品一标”农产品达到 339 个，天祝白牦牛、藜麦、民勤肉羊、蜜瓜、河西走廊酿酒葡萄 5 种农产品入选“甘味”知名区域公用品牌。凉州区获批创建国家现代农业产业园，武威现代生态奶业产业园入选全省 10 个百亿级产业园，民勤、古浪入选“甘味”肉羊产业集群，建成 3 个粤港澳大湾区菜篮子生产供应基地，我市被誉名“中国食用菌之乡”。

生态工业势头强劲，建立产业链链长制，集中精力培育“链主”企业，全方位壮大以“龙头企业 + 骨干企业 + 配套中小企业”为支撑的产业集群，推动重点产业高端化、智能化、绿色化发展。武威伊利乳业产销两旺，红太阳面业日处理 1500 吨小麦制粉生产线、泰昆年产 25 万吨饲料、光大环保垃圾焚烧发电等项目建成投运，禾通农业 10 万吨玉米压片、新希望六合 33 万吨饲料等一批项目加快建设，全市产值过亿元企业达到 56 户、同比净增 9 户。武

威工业园区获评省级“绿色园区”，在全省省级开发区年度考核中获优秀等次。抢抓“双碳”战略机遇，统筹新能源开发和产业链构建，引进 15 家大型央企和知名民企，开工建设新能源装备制造、光伏发电等项目 24 项，总投资 208 亿元，在建装机规模 300 万千瓦。

文化旅游持续壮大，雷台文化旅游综合体主体工程全部完工，历史文化街区保护建设、天梯山生态文化旅游区、苏武沙漠大景区等重点项目加快推进。神州荒漠野生动物园提升扩建、古浪战役纪念馆二期、八步沙“两山”实践创新基地等项目建成运营。大型原创话剧《八步沙》在京成功首演。常态化举办凉州文化论坛，五凉文化论坛列入全省“一会一节”分项活动。凉州区高坝镇蜻蜓村入选全国乡村旅游重点村。全年接待国内外游客 1286.3 万人次，比上年增长 10.1%，实现旅游总收入 70.6 亿元，增长 6.9%。

【项目建设】坚持把项目建设作为推动高质量发展的主抓手，谋划确定高质量发展重大项目 242 项，建立重大项目协同推进机制，实行“五个一”包抓和 APP 平台调度管理，全年固定资产投资比上年增长 12.5%。实施 500 万元及以上项目 590 项，完成投资比上年增长 10.6%，其中 5000 万元及以上项目 171 项，完成投资比上年增长 17%。兰张三四线铁路、钍基熔盐堆核能系统等重大项目加快建设，北仙高速武威至仙米寺段、民勤通航小镇等项目开工建设，民勤县城第二热源厂、黄花滩 370 万方调蓄水池、古浪县城污水处理厂提标改造等项目建成投运。抢抓政策机遇，围绕生态环保、民生保障、基础设施等重点领域，申报落实中央和省预算内投资项目 157 项、到位资金 15.4 亿元，发行专项债券项目 60 项、落实资金 22 亿元。

【人民生活】全年城镇居民人均可支配收入 33791 元、增长 7%，人均消费支出 25872 元、增长 9.1%，恩格尔系数 31.1%，比上年降低 0.6 个百分点。农村居民人均可支配收入 14859 元、增长 10.3%，人均消费支出 12336 元、增长 12.7%，恩格

尔系数 27.1%，比上年降低 0.5 个百分点。

【基础设施建设】兰张三四线铁路中川机场至武威段正线工程量完成 80% 以上，控制性工程新乌鞘岭隧道即将贯通。中心城区第二水源地、凉州西营五千片区调蓄水池、古浪黄花滩调蓄供水工程 5 号水池等项目建成投用。北仙高速武威至民勤段正式通车，实现县县通高速。深入开展新一轮全国文明城市创建，开工建设市政道路 30 条、建成通车 24 条；新建续建公共停车场 12 个；改造供排水管网 90 公里，供热管网 42.3 公里，新建改造换热站 19 个；完成老旧小区改造 200 个、1.47 万户。持续开展城市绿地倍增行动，新增城市（县城）绿地 70.3 万平方米，提质改造 47.4 万平方米。智慧武威·城市大脑建成运营，“天马行市民云”APP 上线运行，5G 网络实现城区和重点景区全覆盖。

【环境保护】全力打好蓝天、碧水、净土三大保卫战，地表水考核断面、地下水点位和县级及以上饮用水水源地水质全部达标，土壤环境质量总体安全。凉州城区 PM10、PM2.5 等空气监测指标浓度均值稳定在国家达标城市行列。统筹推进山水林田湖草沙冰综合治理，完成人工造林 37.7 万亩、草原综合治理 36.6 万亩、退化林分修复 6.5 万亩，国土绿化提质增效 17.3 万亩。编制实施《武威市黄河流域生态保护和高质量发展规划》及“十四五”实施方案，谋划储备重点项目 785 项，开工建设 92 项、完成投资 86.7 亿元。八步沙林场治沙经验纳入国家“黄河规划纲要”，并荣获省政府质量奖和中国质量奖提名奖。深入开展祁连山国家公园体制试点，将 12 个自然保护地整合优化为 7 个。国土“三调”顺利收官。全面推开林长制，建成乡镇休闲公园 18 个、行政村公共休闲绿地 622 处。严格落实《武威市节约用水条例》，4 个县区全部创建为全国节水型社会达标县区。城市再生水利用率达到 46%，居全省前列。

【社会事业】牢固树立以人民为中心的发展思想，加大公共财政投入力度，民生支出占一般公共预算支出的 85%。扎实开展“就业援助月”“春风行

动”等就业促进行动,全年城镇新增就业 17012 人,其中失业人员再就业 5409 人。年末城镇登记失业率为 3.38%。全年输转城乡富余劳动力 40.09 万人,其中省外 17.99 万人、省内 22.11 万人。强化妇女儿童、农村留守人员、残疾人等群体关爱服务,我市被确定为全国居家和社区基本养老服务提升行动试点地区。健全完善公共卫生和重大疾病防治应急防控体系,积极推进分级诊疗制度实施,医保 DIP 支付方式改革试点稳步推进。祁连路小学、武威第二十五中学等学校建成招生,新增公办幼儿园园位 1180 个、中小学学位 6210 个,消除义务教育“大班额”84 个。“双减”政策全面落实。凉州医院、市第二人民医院完成迁建并投用,武威肿瘤医院整体搬迁及功能提升等项目有序推进。

【社会保障】年末全市企业职工基本养老保险参保人数 17.85 万人,其中离退休人员 5.37 万人;机关事业单位工作人员养老保险参保 7.36 万人,其中离退休人员 2.05 万人;城乡居民基本养老保险参保人数 90.27 万人,其中领取养老保险待遇人数 24.44 万人。失业保险参保人数 11.01 万人,领取失业金人数 1.04 万人。工伤保险参保人数 15.84 万人,其中农民工参保 3.73 万人,享受工伤保险待遇人数 1443 人。全年城镇职工基本医疗保险参保人数 15.8 万人、比上年增加 0.9 万人,城乡基本医疗保险参保人数 146.4 万人、比上年减少 2.2 万人。

全年城镇居民最低生活保障救济人数 1.6 万人,农村最低生活保障救济人数 5.28 万人,农村五保供养 0.57 万人。年末福利院 1 所,在院人数 174 人;民办养老机构 6 所,拥有床位 4284 张;农村敬老院 14 个。年末各类养老机构拥有床位数 7708 张,在院人数 3102 人。

【对外开放】武威国际陆港“一中心两口岸”建成运营,铁路集装箱站场加快建设,一批木材加工项目落户陆港。积极拓展合作渠道,与格鲁吉亚互设海外仓及出口产品分拨中心,开通武威—格鲁吉亚第比利斯班列,发运“天马号”中欧班列 8 列,货运总量 7980 吨、总值 2.4 亿元。全年实现外贸进出

口总额 4.65 亿元、增长 10.3%,其中出口 4.55 亿元、增长 75.4%。成功举办“民企武威行”活动,与各方商会、公益组织达成消费帮扶协议 3.3 亿元,签约项目 83 项、总投资 137 亿元。全年实施招商引资项目 314 项,落实招商引资到位资金 239.8 亿元、增长 11.4%,其中省外到位资金 171.2 亿元、增长 17%。

(武威市统计局 刘锦莲 朱多璋)

凉 州 区

【基本情况】凉州区位于甘肃省中部,河西走廊东端,是中国旅游标志——马踏飞燕的出土地。1986 年被国务院命名为全国历史文化名城和对外开放城市,2001 年撤销县级武威市设立凉州区,2005 年被命名为中国优秀旅游城市,2012 年被命名为中国葡萄酒城。全区总面积 4907 平方公里,现辖 37 镇、2 个生态建设指挥部、9 个街道办事处,共有 442 个村民委员会、39 个社区居委会,聚居着汉、藏、回、蒙等 38 个民族,常住人口 87.86 万人,其中:城镇人口 47.39 万人、乡村人口 40.47 万人,耕地面积 146.74 万亩。

【自然环境】凉州区山区、川区、沙区面积各占约三分之一,是典型的资源性缺水地区,是甘肃省河西走廊三大内陆河流域中人口密度最高、人均水量最少、水资源最缺乏、生态环境最脆弱的地区之一。近年来,扎实推进全域生态文明建设,通过实施石羊河流域重点治理、祁连山生态环境问题整改、污染防治攻坚行动、国家节水行动、绿地递增行动、科学防沙治沙、全域无垃圾专项行动等,凉州区被国家水利部命名为节水型社会建设达标县区,被省住建厅命名为“甘肃园林城市”,全区生态环境逐步好转。

【特色产业】凉州区区位优势,东接兰州、南靠西宁、北临银川和内蒙、西通新疆,是古丝绸之路要冲,兰新铁路、G30 线、金武高速等重要公铁通道在

此交汇,兰张三四线铁路中川机场至武威段正在加快建设。区内有甘肃省三大陆港之一的甘肃(武威)国际陆港和甘肃武威工业园区、甘肃武威黄羊工业园区、凉州工业园区,园区基础设施配套完善、产业承载能力较强,现已形成了以食品加工、装备制造、新能源、高新技术、农产品精深加工、特色化工、电子商务、现代物流为主的特色主导产业。

凉州区农业资源得天独厚,是全国生猪调出大县、全省肉牛产业大县、肉羊产业强县,是全国北方冬春设施蔬菜规模化生产基地之一、西北地区最大的设施蔬菜生产基地,2019年被农业农村部确定为全国农产品质量安全县。近年来,着力打造沿山沿川沿沙“三大特色产业带”,大力发展牛羊猪禽菜果菌薯药草“10+N”特色产业,牧原生猪、伊利乳业、优然牧业、德青源金鸡、海升水果胡萝卜、众兴菌业等一批重点农业项目落地建设,初步构建起了现代奶产业体系、饲草产业体系及特色蔬菜产业体系,农业产业发展势头强劲、质效不断提升。

【国民经济】初步核算,全年全区实现生产总值376.6亿元,按不变价格计算,比上年增长7.2%。其中:第一产业增加值98.6亿元、增长10.5%,第二产业增加值68.2亿元、增长4.7%,第三产业增加值209.7亿元、增长6.5%。三次产业结构比为由2020年的24.9:17.6:57.5调整为26.2:18.1:55.7。按常住人口计算,人均生产总值达到42752元,比上年增长8.4%。全部工业增加值比上年增长10%。其中,规模以上工业增加值增长14.3%。建筑业实现增加值24.8亿元、比上年下降3.2%。固定资产投资比上年增长12.2%。

【三农工作】全年实现农业增加值99.89亿元、增长10.4%。全年农作物播种面积163.63万亩、增长4%。其中:粮食作物总播种面积120.12万亩、增长11.8%,经济作物播种面积43.52万亩、下降12.7%。全年粮食总产量70.27万吨、增长17.3%。其中,夏粮产量13.60万吨,秋粮产量56.67万吨。全区畜禽规模养殖场达到238个,其中:养牛场49个(奶牛场5个)、养羊场49个、养猪场118个、养

鸡场17个、养鸽场5个;全年肉类总产量达14.17万吨、下降9.54%。

【项目建设】全区实施500万元及以上在建项目235项,比上年增加18项,计划总投资394.9亿元、比上年同期增加3.52亿元。其中亿元以上项目66项、比上年增加4项。全年固定资产投资比上年增长12.2%。其中:第一产业完成投资比上年同期增长33.82%;第二产业完成投资比上年同期下降7.96%;第三产业完成投资比上年同期增长15.29%。500万元及以上项目完成投资同比增长8.18%。工业固定资产投资同比下降7.96%。

【优势产业】凉州历史悠久,人文荟萃,以其“通一线于广漠,控五郡之咽喉”的军事战略要地和“车马相交错,歌吹日纵横”的商埠重镇为世人所瞩目。自汉武帝开辟河西四郡,历代王朝都曾在这里设郡置府,东晋十六国时期的前凉、后凉、南凉、北凉和隋末的大凉均在此建都,史有“五凉古都,河西都会”之称。文化遗产丰厚,现有全国重点文物保护单位10处(武威文庙、西夏碑、雷台汉墓、白塔寺遗址、天梯山石窟、长城、旱滩坡墓群、磨咀子和五坝山墓群、高昌王和西宁王墓、海藏寺),省级文物保护单位29处,市县级文物保护单位108处,馆藏文物5万多件,是全省文物资源最为丰富的地区之一。有中国旅游标志马踏飞燕、稀世珍宝西夏碑、“陇右学宫之冠”武威文庙、“石窟鼻祖”天梯山石窟、西藏纳入中国版图的历史见证地“凉州会谈”纪念馆、鸠摩罗什舌舍利塔等珍贵历史文化遗存。境内名胜古迹众多,雪域高原、绿洲风光和大漠戈壁等自然景观与历史文化交相辉映,具有较高的文化旅游价值,全省最大的文化旅游PPP项目武威雷台文化旅游综合体项目即将建成投运,武威历史文化街区保护建设项目加快建设。2021年,全区接待国内游客938.11万人次,比上年增长5.4%;旅游综合收入50.71亿元、比上年增长2.6%。

【人民生活】加强就业信息、政策宣传力度,以劳务输转为抓手,组织开展“线上+线下”招聘活动,搭建有用工需求的企业和求职人员双选平台,

有力促进劳动力稳定就业。2021年,全区城镇新增就业10374人,城镇失业再就业2406人。城镇登记失业率为3.86%,达到年度目标要求。全区城镇居民人均可支配收入35912元,比上年增长7.1%,净增2381元;农村居民人均可支配收入18137元,比上年增长10.1%,净增1664元。城乡居民人均可支配收入比为1.98,较上年缩小0.06个百分点,城乡收入差距进一步缩小。

【环境保护】全区有环境监测站1个,环境监测人员有15人,地表水考核断面水质达标比例为100%;城市集中式饮用水水源地水质达标率100%;农村集中式饮用水水源地水质达标率100%;地下水水质达标比例为100%。剔除沙尘影响后,PM10平均浓度65微克/立方米,PM2.5平均浓度28微克/立方米,优良天数313天,优良天数比例为85.8%。全区完成人工造林1.66万亩,其中:防沙治沙1.27万亩,绿洲区绿化0.39万亩;完成义务植树460万株。

【社会保障】民生福祉持续增进。年末全区城镇职工和城乡居民基本医疗保险参保人数分别达61091人、812088人。全区企业职工、机关事业单位、城乡居民基本养老保险参保人数分别达72870人、24901人、424599人。参加失业和工伤保险人员分别达49492人、67715人。全区保障城市低保对象3238户7395人,保障农村低保对象10068户21753人,全年共发放各类城乡低保资金9896.67万元;保障农村特困供养对象2311人,全年累计发放资金1779.83万元。全区共有养老机构10所,床位2481张。

【社会事业】认定国家高新技术企业4家;争取国家和省、市级科技项目9项、项目资金275万元,认定国家和省、市级各类科技创新平台1家、市级科技创新型企业11家。争取省、市、区科技创新扶持资金533万元;指导评价入库科技型中小企业65户;完成技术合同交易额8.2亿元、比上年增长4.6%;选派科技特派员100名、法人科技特派员27名,累计开展培训64场次,培训农民0.8万人以

上。全年授权专利808件,比去年增加16件,授权发明专利23件。年末共有各类学校和幼儿园414所,比上年增加1所,在校(园)学生(幼儿)158230人,比上年增加437人。其中:中等职业学校9所,在校学生9989人;中学78所,在校学生48319人;特殊教育学校1所;小学156所,在校学生66495人;幼儿园171所,在园幼儿33321人。小学学龄儿童入学率、巩固率、毕业率均达100%;初中入学率、巩固率、毕业率均达100%;初中毕业生升入高中阶段的比率为95.2%。九年义务教育巩固率达100%。全区共有文化馆1个,公共图书馆7个,乡镇文化站37个。数字有线电视入户率和广播电视无线覆盖率分别达到89%和99.98%。年末全区共有卫生机构953个,其中医院、卫生院45个。社区卫生服务中心(站)9个。全区拥有床位7571张,卫生技术人员9676人。全年甲、乙类法定报告传染病发病人数2822例,报告死亡4人;报告传染病发病率438.2799/10万,死亡率0.4518/10万。全区有各类运动场所3082个,室外全民健身路径688条,新建成农民体育健身工程行政村20个;全年经常性体育锻炼人数达到36.72万人次。

(凉州区统计局 张颖)

民 勤 县

【基本情况】民勤县地处河西走廊东北部,石羊河流域下游,南临凉州区,西南与金昌市连接,东西北三面均与内蒙古自治区接壤,被巴丹吉林和腾格里两大沙漠包围,国土面积1.59万平方公里,以“俗朴风醇,人民勤劳”得名。境内有国家、省市级文物保护单位16处,素有“人在长城之外、文居诸夏之先”的美誉,是全省有名的“文化之乡”。全县辖18个镇、29个社区居委会、248个村民委员会,聚居着汉、藏、回、蒙等16个民族,2021年末全县常住人口17.39万人,其中城镇人口7.21万人,乡村人口10.18万人,常住人口城镇化率41.45%。

【资源优势】民勤境内光、热、水、土资源组合优越，具有发展绿色有机农业得天独厚的自然条件，蜜瓜、茴香、果蔬及肉羊等农畜产品质优量大，先后被中国蔬菜流通协会授予“中国蜜瓜之乡”“中国茴香之乡”“中国人参果之乡”，被中国食品工业协会誉名为“中国肉羊之乡”，被世界中餐业联合会授予“中华苏武沙羊美食之乡”称号。煤、芒硝、石墨等矿藏资源极具开发潜力，属太阳能、风能资源丰富区。旅游资源富集，有亚洲最大沙漠人工水库红崖山水库、石羊河国家湿地公园、青土湖、“西部庄园之最”瑞安堡以及摘星小镇、沙漠雕塑国际创作基地等沙漠特色旅游资源。

【特色产业】蜜瓜、茴香、果蔬和肉羊“3+1”主导产业推进步伐加快。以“7+2”农业产业园建设为依托，持续放大示范效应，2021年，全县蜜瓜、茴香、果蔬种植面积分别为10.59万亩、5.34万亩、12.54万亩，产量分别达38.6万吨、1.64万吨、52.46万吨；肉羊饲养量达253万只。清洁能源产业蓬勃发展。钍基熔盐堆核能系统项目进展顺利；兴业48.5兆瓦、航天日泽19.5兆瓦、中节能70兆瓦光伏发电、远景智能风机制造基地、共享储能电站、民勤陇玉20万千瓦光伏、民勤红沙岗国能20万千瓦光伏发电等项目开工建设，至2021年底，全县已建成并网风光电项目装机总容量1853兆瓦。旅游产业活力显现。摘星小镇、苏武小镇项目建成运营，通航小镇、通航乐园、文化体育中心等项目顺利推进。苏武沙漠大景区被评为国家4A级旅游景区，民勤乡村记忆博物馆被评为国家3A级旅游景区。全年接待旅游人数120.11万人次，同比增长24.4%；实现旅游综合收入7.31亿元，增长17.9%。

【国民经济】初步核算，2021年，全县实现生产总值91.2亿元，按不变价格计算，比上年增长9.7%，两年平均增长6.6%。其中，第一产业增加值42.2亿元，增长10.2%；第二产业增加值13.8亿元，增长28.5%；第三产业增加值35.3亿元，增长4%。人均地区生产总值达到51940元。三次产业结构比为46.2:15.1:38.7。全年全部工业增加值比上年增长

41%，其中规模以上工业增加值增长29.7%。固定资产投资增长6.6%。社会消费品零售总额21.2亿元，增长12.1%。招商引资实际到位资金41.5亿元，增长11.6%。

【乡村振兴】持续巩固拓展脱贫攻坚成果，探索建立“336”防返贫动态监测和帮扶机制，严格落实“四个不摘”要求，精准认定兜底保障对象3566户6736人，实现应保尽保，应兜尽兜。转型认定扶贫车间11家，吸纳就业人数524人，完成劳动力职业技能培训6038人；调优配强帮扶力量，全县248个行政村实现帮扶单位全覆盖。加强粮食安全和重要农副产品有效供给，粮食面积稳定在40万亩以上；不断提高农产品质量，全县果蔬样品抽样合格率达100%。加快农村电商发展，培育发展电商企业206家，开设网上店铺1167家，淘宝、京东、美团等10家平台设立线下体验店，辐射带动群众就业2000多人，销售产品360余种。全年电子商务交易额达8.4亿元，其中农产品网销额达5.92亿元。扎实推进乡村建设示范行动，薛百五星、三雷建新、西渠号顺等12个省级示范村基本建成。

【三农工作】突出品牌强农，“民勤茴香”通过农业农村部农产品地理标志认证，全县“三品一标”产品认证达81个。收成镇蜜瓜产业园被认定为第八批粤港澳大湾区“菜篮子”生产基地。注重延链补链，建成家禽屠宰、沙葱制品、辣椒制品、沙生药材等农产品加工项目，全县各类加工企业达到69家。

深入实施优势特色产业三年倍增行动，进一步加大产业结构调整力度，大力发展蜜瓜、茴香、果蔬和肉羊“3+1”主导产业，农业生产稳健运行，农业经济稳中加快。2021年，农作物播种面积89.50万亩，其中粮食作物播种面积40.18万亩，经济作物播种面积43.88万亩。果蔬种植面积12.54万亩，蜜瓜种植面积10.59万亩，茴香种植面积5.34万亩。全年粮食总产量21.06万吨，比上年增长17.98%。畜禽饲养总量达643.61万头（只），同比增长12.92%。肉类总产量3.83万吨，比上年增长48.4%。全县实现农林牧渔业增加值43.03亿元，同比增长10.0%。

【项目建设】全面落实扩大内需战略,加大补短板力度,抢抓“一带一路”建设、黄河流域生态保护和高质量发展、乡村振兴等重大机遇,认真谋划项目工作,着力扩大有效投资。2021年,全县实施500万元及以上项目121项,房地产开发项目15项,完成固定资产投资同比增长6.63%。500万元及以上项目中:第一产业投资增长5.2%;第二产业投资增长48.35%;第三产业投资下降1.51%。借助“民企武威行”“兰洽会”等平台,积极开展产业链招商、以商招商、委托招商、精准招商,全年共实施招商引资项目79项,比上年增加20项,落实到位资金41.54亿元,比上年增长11.64%,其中省外到位资金34.26亿元,增长10.73%。

【人民生活】全面落实稳就业、保就业决策部署,积极巩固拓展脱贫攻坚成果与乡村振兴有效衔接,全力稳岗位、促输转、抓培训、拓就业、保收入,城镇新增就业人数2509人,输转城乡富裕劳动力60138人、创劳务收入16.32亿元。积极落实职工工资增长政策,推进职称制度改革,深入开展根治欠薪专项行动,有效提高居民工资性收入增长水平。2021年,全县城镇居民人均可支配收入29074元,比上年净增1877元,增长6.9%。农村居民人均可支配收入17059元,比上年净增1593元,增长10.3%。城乡居民人均可支配收入比值为1.7,比上年缩小0.06。

【环境保护】全年城市空气质量优良天数274天,优良天数比率为75.1%。红崖山水库国控断面地表水水质综合评价达到地表水Ⅲ类标准。县城污水处理厂一期提标改造项目完成竣工验收,城市污水处理率达到96.5%。城市生活垃圾无害化处理率99%。全年国土绿化(含人工造林)面积7.9万亩,通道绿化100公里,义务植树235万株;加大退化草原修复与治理,完成退化草原治理3.8万亩,草原植被盖度18.65%。城区新增绿地面积4.8万平方米,建成区绿地面积达257.57万平方米,绿地率31.6%。

【社会保障】年末全县参加城镇职工基本养老

保险人数2.20万人;参加城乡居民基本养老保险人数12.56万人。参加基本医疗保险人数20.63万人,其中参加城镇职工基本医疗保险人数1.64万人;参加城乡居民基本医疗保险人数18.99万人。参加失业保险人数1.24万人,领取失业保险金人数0.01万人。参加工伤保险人数2.53万人。参加生育保险人数1.18万人。年末全县共有4441人享受城市居民最低生活保障,6310人享受农村居民最低生活保障,759人享受农村特困救助供养。全年救助医疗对象1.4万人次;救助城乡困难家庭6468户。依托智慧养老服务云平台,为全县1746名分散特困供养对象、经济困难老年人、残疾人等提供照料护理服务,民勤“智慧养老”模式被省乡村振兴局在全省范围推广。年末全县共有公办养老机构4所,民办养老机构2所;日间照料中心152个。

【社会事业】协调发展各类教育。年末全县共有各级各类学校和幼儿园50所,其中普通高中2所,独立初中6所,九年一贯制4所,中等职业中专1所,小学14所,幼儿园22所,特殊教育学校1所。义务教育阶段学龄儿童入学率100%,残疾儿童少年入学率95%;九年义务教育巩固率100%;高中阶段毛入学率96.66%,高考综合录取率达到93%以上。提升公共卫生服务能力。完成3个核酸检测实验室扩容升级和18个卫生院发热诊室标准化改造,医疗废物处理、集中医学观察点等项目加快推进。县医院成功创建“三乙”综合医院,县中医院骨伤科和血栓病科已成为市级中医重点专科,针灸科和心脑血管科分别被列为全省第八批、第九批省级重点专科建设科室。文化事业繁荣发展。民勤曲子戏被国务院公布为第五批国家级非遗代表性项目,建成苏武传说传承基地,开发制作苏武传说剪纸连环画文创产品2套,编辑出版《民勤唢呐艺术》。建成数字文化馆,防沙治沙纪念馆完成改造提升,扩展陈展面积534平方米。成功举办了春节晚会、民勤曲子戏等非遗项目进校园、第七届美丽民勤书法美术摄影大赛展览、第七届端午节赛诗会、民勤非遗摄影展、苏武传说书法美术大赛展等活动,“民勤非

遗”参加了文化和旅游部主办的 2021 年春节“视频直播家乡年”线上展演活动,视频播放量和视频点赞量均位居全国第 6 位。

(民勤县统计局 许晓伟)

古浪县

【基本情况】古浪,系藏语古尔浪哇的简称,意为黄羊出没的地方。古浪县地处河西走廊东端,为古丝绸之路要冲,隶属中国旅游标志之都——马踏飞燕的出土地甘肃省武威市。全县国土总面积 5046 平方公里,东南分别与白银市景泰县和武威市天祝县相连,西北与武威市凉州区接壤,北邻腾格里沙漠,是青藏、蒙新、黄土三大高原交汇地带。县境内区域类别多,自然条件差异大,地势南高北低,海拔 1550~3469m,平均气温 5.6℃,年降水量 300 毫米左右,蒸发量 2300 毫米以上,日照时数 2852.3h,无霜期 140 天左右。全县辖 15 镇 4 乡 1 个街道,193 个村(居)委会。2021 年末常住人口 24.34 万人,其中城镇人口 7.98 万人。境内居住汉、回、藏、蒙、苗、满、东乡土、毛南、瑶等十多个民族。

【资源优势】主要矿产资源有石灰石、煤炭、石膏、花岗岩、重晶石等,其中石灰石储量达 12.4 亿吨,具有较高的开采价值。古浪区位优势明显,境内享誉古今的“金关银锁”古浪峡,“扼甘肃之咽喉,控走廊之要塞”,自古就以“驿路通三辅,峡门控五凉”的重要地理位置而闻名。县境内道路通畅、交通便捷,连霍高速 G30 线、国道 312 线和兰新铁路纵穿南北,省道 308 线、316 线、营双高速公路、干武铁路横贯东西,凉古路、金古路大海路、十条路等县乡公路与通村公路相互连接,共同构筑了四通八达的交通路网。古浪历史文化悠久,早在四千多年前的新石器时代,就有先民繁衍生息。汉武帝元狩二年(公元前 121 年)始置县。明初以水名“古尔浪洼”(藏语,意为黄羊沟)冠县名沿袭至今。县境内有仰韶、马家窑、齐家沙井等多处文化遗址,存有彩陶、

汉代青铜器、唐代鎏金佛、宋元瓷器等文物,尤以明清水陆画和《甘珠尔》大藏经最为著名。古浪人文景观荟萃,国家级自然保护区昌灵山,素有“西北小武当”之称,是世界上距沙漠最近的原始次生林带;汉、明长城相互交汇,至今雄风犹存,是宝贵的历史文化遗产;南部山区石门峡、香林寺、寺洼冰峡等自然风光是夏季绝佳的森林避暑胜地;大靖财神阁,土门三义殿、山陕会馆、罗汉楼、玉皇殿等许多古代建筑遗迹,具有厚重的文化底蕴;红军西路军古浪战役纪念馆是华夏文明传承创新区“红色文化弘扬”板块红西路军“一综十二专”纪念馆之一,是省、市、县爱国主义、国防教育和党史教育基地。

【国民经济】2021 年,全县国民经济发展着力优化结构,转变发展方式,突出重点,狠抓落实,经济总量实现新突破。全年实现生产总值 72.1 亿元,按可比价计算,比上年增长 9.4%。其中:第一产业增加值 31.8 亿元,增长 13.1%;第二产业增加值 7.4 亿元,增长 8.1%;第三产业增加值 32.9 亿元,增长 6.7%。三次产业结构比为 44.11:10.32:45.57。按常住人口计算,人均地区生产总值 29362 元,增长 14%。规模以上工业增加值增长 9.2%,全年固定资产投资比上年增长 14.1%。全年实现社会消费品零售总额 21.2 亿元,增长 12.2%;全县完成大口径财政收入 5.27 亿元,增长 17.4%;完成一般公共预算收入 2.66 亿元,增长 24.9%;全年城镇居民人均可支配收入 27299 元,增长 6.8%;农村居民人均可支配收入 8965 元,增长 10.4%。

【乡村振兴】制定出台《古浪县 2021 年农业产业奖补方案》,以脱贫户和“边缘户”为重点,支持群众发展羊、牛、菜等自种自养产业,落实补助资金 10371 户 4197.4 万元,设施农牧业补助资金 6371.8 万元。兑付到户产业入股资金分红 5758.03 万元,群众入股分红全部兑付到户。实现村集体经济收入 5305.37 万元,村均收入 28.52 万元。出台《古浪县到户产业扶持资金后续使用管理办法(试行)》,强化到户产业扶持资金管理使用,确保持续发挥效益,促农增收。扩大政策性农业保险覆盖面,承保种

植业 25.38 万亩、养殖业 387.36 万头(只)、香菇自然灾害及价格指数 840 万袋,参保脱贫户 20580 户,累计支付理赔金额 4897.09 万元,受益 19488 户(次)。

【三农工作】县委、县政府始终把“三农”工作摆在首位,立足区域资源禀赋,着力打造沿山沿川沿沙“三大特色产业带”,大力发展羊、牛、菜、食用菌、草、禽、猪、特色林果、马铃薯、中药药、古浪香瓜等“8+N”现代农业优势主导产业,有力加快了农业产业现代化步伐。全县累计建成日光温室 1.5 万座 3 万亩、养殖暖棚 19.37 万座 1162.69 万平方米,蔬菜产量达到 62 万吨,较上年分别增长 3.3%,牛羊禽猪存栏量分别达到 11.3 万头(奶牛 3.26 万头)、221.2 万只、188.22 万羽、19.2 万头,较上年同期分别增长 23.49%、9.4%、6.3%,羊存栏量位居全省第一。鼓励支持企业、合作社等各类主体积极申报“三品一标”及“甘味”品牌,累计认证“三品一标”农产品 84 个,古浪香瓜、古浪“红光头”小麦获得国家地理标志认证,伊禧堂手工挂面、甄程牛羊和天源农业手工拉面 3 个品牌入选“甘味”知名农产品目录,打造“八步沙”区域品牌 6 个。每个产业都有龙头企业带动、有合作社支撑、有群众深度参与,让农民群众有了家门口的增收产业,为“三农”重心转移后全面推进乡村振兴奠定了产业基础,蓄积了强劲动力。

【项目建设】落实县级领导包抓责任,实行项目清单管理,推行联审联批,加强施工调度,努力增加固定资产投资总量。实施 500 万元以上项目 133 项,其中亿元以上项目 23 项。黄花滩移民区富民产业道路工程、大靖镇第二幼儿园、八步沙“两山”实践创新基地、2020 年调增配电网工程、古浪片区人畜饮水供水延伸工程等 84 个项目已建成投运。争取落实中央及省预算内投资项目 48 项、资金 1.17 亿元,地方政府专项债券项目 15 项、债券 4.7 亿元。全县完成固定资产投资同比增长 14.13%。

高度重视项目谋划储备工作,逐步实现了“谋划一批、申报一批、建设一批、完工一批”的项目管

理循环机制,谋划储备黄河流域生态保护和高质量发展项目 172 项、总投资 438.13 亿元,2021 年实施山水林田湖草沙生态修复、龙泉寺水库除险加固等 55 个项目,总投资 47.83 亿元,完成投资 22.1 亿元。

【招商引资】精心谋划、精准招商、拓宽渠道、跟踪服务,全力推动招商引资提质增效。紧扣农业优先型和工业主导型的发展定位,结合我县资源优势和产业基础,聚焦现代农业、生态工业、文化旅游和新能源等重点产业,谋划论证重点招商引资项目,明确招商引资主攻方向。充分利用“民企武威行”、“兰洽会”等重点节会的平台作用,在古投资企业作用,积极推行节会招商、以商招商,拓展招商渠道。持续优化“管家式”服务,设立招商引资项目代办服务窗口,配备专职代办员,为招商引资项目无偿代办前期手续。2021 年,全县共实施招商引资项目 72 项,完成全部到位资金 40.54 亿元,增长 13.56%,其中实施省外项目 40 项,落实到位资金 30.36 亿元,增长 3.83%。

【产业培育】着力培育发展“10+N”优势主导产业,重点打造移民区万亩戈壁农业、万只种羊繁育、万头肉牛、万头奶牛产业园等高标准示范基地,特色优势产业实现了从小到大、从有到优、从短到长、从低到高、从粗到精、从弱到强的“六个转变”。建成农业产业示范点项目 55 项,丝路寒旱农业示范基地项目新建高标准日光温室完成主体 898 座、扣棚 764 座、定植 237 座;海升集团 12 万平方米现代智能温室全面项目建成投运,累计完成采摘销售采收番茄 100 吨;2021 年高标准农田建设项目完成 7 万亩;开工建设 1.78 万亩耕地地力提升项目;6 万头生态奶牛产业园一期建成,入园奶牛 3.06 万头,8 家牧场挤奶大厅启动运营,日产鲜奶 266 吨,启动建设 5 万头生态奶牛产业园。正阳现代农业土豆泥休闲食品加工项目获第二届全国农村创新创业项目创意大赛甘肃赛区三等奖,甄程牛羊肉获“敦煌国际美食名菜”荣誉、参加第二十一届中国绿色博览会获得金奖;黄花滩移民区五道沟、六道沟、感

恩新村日光温室产业园被省农业农村厅批准创建省级绿色食品(蔬菜)标准化生产基地。

【文化旅游】抢抓国家实施“一带一路”战略和推进华夏文明传承创新区建设等政策机遇,集中培育打造“红色”“金色”“古色”和“绿色”文化旅游产业,不断提高文化旅游业软实力。2021年全县旅游接待人数108.93万人(次),实现旅游综合收入6.04亿元,旅游人数首次突破百万大关。充分挖掘古浪富集的文化旅游资源,集中打造以古浪战役纪念馆为代表的红色文化游,以八步沙为代表的生态研学游,以黑松驿丝路驿站为代表的民俗风情游,以古丰、黄羊川花海为代表的乡村观光游,促进文化旅游产业深度融合。古浪战役纪念馆扩建工程建成开放,八步沙“两山”实践创新基地竣工运营,积极推动金水源丝路驿站、大漠绿洲生态旅游文化影视基地、土门笔架山庄等乡村旅游发展。打造乡村旅游精品民宿点3个,扶持发展特色农家乐50家,黄羊川镇菜子口村、黑松驿镇黑松驿村成功创建为省级乡村旅游示范村,土门镇台子村成功入围2021年度省级文旅振兴乡村样板村创建。

【生态环保】系统推进生态建设,完成国土绿化24.3万亩,退化草原治理12.25万亩,实施退耕还林还草18.06万亩;开展省级森林城市创建,通过见缝插绿、街角延绿等措施绿化县城区13万平方米,因地制宜开展村庄绿化美化,完成88个乡村公共休闲绿地。扎实推进国家节水行动,加快实施高标准农田建设项目配套高效节水技术,高效节水灌溉面积累计达57万亩,农艺节水技术面积稳定在50万亩以上,建成现代农业高效节水示范区11个;工业废水全部达标排放,规上企业用水重复利用率达92%。古浪八步沙林场“农林牧副”多业并举生态治沙促人沙和谐案例被生态环境部筛选为《“绿水青山就是金山银山”实践模式与典型案例(第一批)》18个典型案例之一,在中国生态文明年会进行推广;古浪八步沙林场荒漠化防治被自然资源部遴选为《中国生态修复典型案例集》18个中国生态修复典型案例之一,在联合国《生物多样性公

约》第十五次缔约方大会向全球推介生态与发展共赢的“中国方案”。

突出重点流域水污染治理,有序推进农村“千吨万人”型饮用水水源地环境保护专项整治行动,深入推进河湖“清四乱”常态化、规范化,全县河湖环境进一步改善。强化土壤污染管控和修复,有效防范风险,对土壤污染重点监管企业土壤和地下水污染隐患排查,强化农业面源污染治理,全县畜禽粪污、秸秆、废旧农膜和尾菜处理利用率分别达到87.8%、94.6%、80.4%、45.2%。

【人民生活】2021年,全城镇居民人均可支配收入27299元,较上年增长6.8%。从收入构成情况看:工资性收入21598元,增长7.5%;经营性收入2125元,增长5.95%;财产性收入961元,增长4.21%;转移性收入2616元,增长3.26%。城镇居民家庭人均消费支出18230元,增长7.5%。

农村居民人均可支配收入8965元,比上年增长10.4%。其中:工资性收入3306元,增长10.47%;家庭经营性净收入4762元,增长10.4%;财产性净收入134元,增长9.15%;转移性净收入763元,增长10.31%。农村居民人均生活性消费支出7897元,增长11.67%。

【社会保障】2021年,全县城乡居民医疗保险参保人数300843人,参保率98.2%。城乡居民医疗保险筹集总额25834万元,共为参保居民报销医疗费用20867万元。当年城乡医保基金使用率为80.77%。实际补偿中:住院补偿达70.99%,门诊补偿67.75%。城镇职工基本养老保险参保人数22049人,工伤保险参保人数17758人,同比上升16%。失业保险参保人数11604人,同比增长14%。各项社会保险基金当年征缴32848万元,同比增长19.93%。农村社会养老保险参保人数212913人,参保率为98.6%。当年征缴个人养老保险费7368元,全年发放养老金11350元,年底累计基金余额4299万元。

2021年,全县农村低保对象7025户17802人,农村特困对象1292户1407人,城市低保对象

870户2029人。年末有孤儿102名,事实无人抚养儿童278名,留守儿童608人,困境儿童3616人,留守老人1021人,残疾人“两项补贴”对象8902人。全县共有养老福利机构4所,设置床位800张,年底入住对象586人,其中残疾人420人。累计建成156个城乡社区老年人日间照料中心。当年共发放城乡低保、特困供养、临时救助、残疾人“两项补贴”等各类困难群众救助资金1.49亿元,全力保障了困难群众基本生活。

(古浪县统计局 胡东山)

天祝藏族自治县

【基本情况】天祝,藏语称华锐,意为英雄之地,是周恩来总理命名的全国第一个少数民族自治县,是中国高原藜麦之都、中国白牦牛之乡、中国高原食用菌之乡、中国高原夏菜之乡、中国高原走马之乡。全县辖14镇5乡、178个行政村、20个居委会,有藏、汉、土、回、蒙古等28个民族,其中藏族人口占总人口的30.3%。境内海拔2040—4874米,年平均气温4.0℃,年降水量360.9毫米。文化底蕴深厚。夏至汉初先后为羌戎、月氏、匈奴等民族驻牧地,汉武帝时归入汉王朝版图,唐代后逐步形成以吐蕃(今藏族)为主体民族的多民族聚居地,明至清初实行千百户制度,清乾隆时期设庄浪茶马厅,管理境内36族、14寺院。1936年,以天堂寺、祝贡寺首字“天祝”命名。天堂寺有亚洲最大的宗喀巴木雕坐像,东大寺内藏有全国至今发现的唯一大型《西游记》全本壁画;“华锐藏族民歌”“土族格萨尔”列入国家级非物质文化遗产保护名录;境内有乌鞘岭长城、松山古城、祁连山唐代吐谷浑王族成员墓群等古迹。区位优势明显。地处祁连山东端,素有河西走廊“门户”之称。南接兰州,东靠景泰,北邻古浪,西邻青海,西北与肃南县接壤,距省城兰州市120公里,距中川机场100公里,距武威市130公里。位于县境中部的乌鞘岭横亘东西,是古丝绸之

路咽喉要塞。兰新铁路、G30高速、G312国道和正在建设的兰张三四线高铁贯穿全境。生态地位重要。全县林地总面积346.11万亩,草地总面积473.19万亩,森林覆盖率35%。祁连山国家级自然保护区占全县总面积的61.4%,是石羊河流域6条内陆河(金塔河、杂木河、黄羊河、古浪河、大靖河、西营河)和黄河流域2条外流河(大通河、金强河)的重要水源涵养区和水源补给区。旅游资源富集。境内自然风光神奇秀美,有景色瑰丽的天祝三峡、静谧优美的冰沟山水、雄奇险峻的马牙雪山,祁连冰沟河景区创建为国家4A级旅游景区。万人锅庄舞、华锐藏族民歌、土族格萨尔说唱等,展现出浓郁的藏土民俗风情。出产“唯独天祝有”的高原珍珠白牦牛、健康美丽的“粮食之母”藜麦、肉质鲜美的手抓羊肉等。“青藏之眼·绿色天祝”旅游品牌持续擦亮打响,是离内地最近的高原藏乡生态旅游目的地。

【国民经济】2021年,全县上下坚持以习近平新时代中国特色社会主义思想为指导,全面贯彻落实党的十九大和十九届历次全会精神及习近平总书记对甘肃重要讲话精神,坚定不移走生态优先、绿色发展之路,持续巩固疫情防控和经济社会发展,农业生产稳定向好、工业经济增长有力、投资增速较快增长、市场主体活力增强、城乡居民收入稳步提升,县域经济总量实现新突破,呈现稳中有进、稳步提质的良好态势,实现了“十四五”良好开局。经初步核算,2021年全县地区生产总值60.3亿元,按不变价格计算,比上年增长9.4%,其中:第一产业增加值14.7亿元,增长10%;第二产业增加值14.6亿元,增长12%,全部工业增加值增长11.4%,规模以上工业增加值增长18.8%;第三产业增加值31亿元,增长8%。三次产业结构比为24.48:24.15:51.37。固定资产投资增长17.4%。社会消费品零售总额22.2亿元,增长12.2%。一般公共预算收入3.7亿元,增长11%。一般公共预算支出41.1亿元,下降4.5%。城镇居民人均年可支配收入29733元,增长7.2%。农村居民人均可支配收入9763,增长

10.4%。

【乡村振兴】巩固拓展脱贫成果。严格落实“四个不摘”要求,健全完善防止返贫动态监测和帮扶机制,557户1802人返贫、致贫风险已全部消除,风险消除率85.82%。依托就业创业服务超市组织线上、线下招聘活动22场次,实现脱贫劳动力23218人、边缘人口333人稳定就业。推进乡村人才振兴。制定《天祝县优化人才发展环境的办法》《关于加快推进乡村人才振兴的实施意见》等,引进急需紧缺人才39名。繁荣发展文化事业。举办“三下乡”等各类文化活动860余场,录播节目190余期,评选读书标兵等160余名,开展非遗展示展演、流动图书等活动1400余场次。加快建设美丽乡村。统筹生产、生活、生态“三生”关系,按照“多规合一”要求编制完善县域村庄布局规划,完成2个省级试点、4个市级试点村庄规划,加快推进16个美丽乡村建设。

【三农工作】发展壮大“八大产业”“五小产业”,特色农业种植面积达63.61万亩,畜禽饲养量达304.95万头只(羽),培育农业龙头企业39家、农民专业合作社1022家、家庭农场3076家。加快推进12个现代农业产业园建设,8家已建成投产。“三品一标”农产品认证数量累计达到79个,认证生产基地25.44万亩。天祝县全域通过绿色食品产地环境评价。发布运用“天祝原生”文旅农区域公共品牌,打响“中国白牦牛之乡”金字招牌,成功誉名“一都三乡”,累计认证“三品一标”农产品79个,入选“甘味”商标品牌6个。松山农村产业融合发展示范园入选第二批国家农村产业融合发展示范园,天祝现代农业产业园入选省级现代农业产业园,打柴沟镇被认定为第十批全国“一村一品”示范村镇。

【项目建设】持续加大资金投入,着力解决基础设施功能性、结构性短板,充分发挥了稳投资、保增长的压舱石作用。兰州至张掖三四线铁路天祝段加快推进,国道338线天祝段和炭寨、南旦、高祁等普通国道、省道建成投运,实施安全生命防护工程1455公里、建设农村公路1366公里、改造危旧桥

27座,新建乡村停靠站135个,综合交通网络逐步完善。建成二道墩水库、石门河调蓄引水、金强川灌区水源保障等重大工程,水利基础设施持续改善。新建35千伏输电线路10公里,新建改造10千伏及以下线路720公里,11座村级光伏电站并网发电。敷设天然气管网50公里,城区居民小区和住宅楼全覆盖。建成4G通信基站625个、5G基站41个,行政村通信网络全覆盖。生态环保、产业发展、城乡建设、教育卫生、文化旅游等方面一大批强基础、惠民生、保发展的重大项目相继建成,高质量发展的基础进一步夯实。

【优势产业】文化旅游产业发展势头强劲,冰沟河景区成功申创国家4A级景区,天堂村、大红沟村入选全国乡村旅游重点村。精心举办赛马会、乡村旅游节等系列节会,民族传统赛马大会被纳入“中华民族大赛马体系”,入围“2020年中国最具民族风情百佳县市”,“青藏之眼·绿色天祝”文化旅游品牌知名度、吸引力不断提升。接待游客119.15万人次,增长21.80%,实现旅游综合收入6.54亿元,增长22.70%。生态工业转型升级,金强工业集中区创建为省级工业园区,组建碳化硅集团公司,引导企业组团发展,规上工业中碳化硅产量达26.36万吨,同比增长25.1%。新型防水材料、高性能耐火制品和白牦牛、羊、食用菌、藏中药材等一批精深加工项目相继建成投产。新能源产业加快发展,风电装机规模达到9.95万千瓦,光电装机规模达到3.23万千瓦。

【生态文明】深入践行“绿水青山就是金山银山”理念,全方位、全地域、全过程保护和修复,生态保护红线、环境质量底线、资源利用上线守得更紧更牢。加强系统治理。实施黄河流域生态保护和高质量发展战略,认真开展生态综合补偿试点县工作,治理水土流失面积10.39平方公里。完成生态资源本底调查和祁连山国家公园自然资源确权登记、价值评估。推进污染防治。落实大气污染防治“三保”措施,环境空气质量六项污染物浓度均值同比“两升四降”,县城空气环境质量优良率90.1%。

实施国家节水行动,推进排污权、用能权、碳排放权市场化交易。实施土壤污染防治工程,推进化肥农药减量增效和白色污染治理。开展国土绿化。完成人工造林 1.12 万亩、义务植树 105.22 万株、人工种草 2.08 万亩、改良退化草原 3.1 万亩、治理黑土滩 4.07 万亩。全县草原综合植被覆盖率达 94.54%,森林覆盖率达 34.38%。更好地满足了群众对美好生态环境的需求。

【城乡建设】坚持规划引领,编制完成中心城区 4 个片区控制性详细规划,2 个省级、4 个市级试点和 16 个美丽乡村村庄规划。实施城南集中供热改建、城南老旧管网二期改造等项目,供排水设施不断完善。完成华秀路东段、格桑路、安远路等 7 条市政道路绿化,打造小游园 4 个。改造老旧小区 43 个,涉及住宅楼 80 栋、居民 2232 户,实现应改尽改。实施厕所、垃圾、风貌“三大革命”,新建农村卫生户厕 2132 座,清理农村生活垃圾 3.4 万余吨。统筹生产、生活、生态“三生”关系,推进 16 个美丽乡村建设,城乡居民住房条件持续改善。深入推进“一查三整顿”,依法依规清查整治农村乱占耕地建房、违建别墅和“大棚房”,清理处置“五未”土地 2160.78 亩,拆除城市临违建筑 24.32 万平方米。实施厕所、垃圾、风貌“三大革命”,改造农村卫生厕所 2.33 万座,安装乡村路灯 1.74 万盏,创建清洁村庄 178 个、省级美丽乡村 8 个,城乡居民的宜居舒适感、获得感、幸福感明显提升。

【社会事业】积极稳妥推进“放管服”改革、供给侧结构性改革、农村土地承包经营权改革等各项改革,出台优化营商环境和招商引资扶持“双 40 条”政策措施,“不来即享”“不见面审批”“项目管家”等机制全面推行,累计为市场主体减免税费 1.01 亿元,清理盘活财政存量资金 2.11 亿元,偿还政府债务 1.18 亿元,化解隐性债务 5.98 亿元,完成土地确权登记 80.05 万亩,民生投入只增不减,全年民生支出 30.51 亿元,占一般公共预算支出的 81.1%。省市县列 18 件民生实事全部办结。新增城镇就业 2367 人,城镇登记失业率控制在 3.2% 以内。统筹推

进教育、卫生等各项社会事业,落实学前教育、义务教育阶段各类补助资金 3853 万元,城乡居民养老保险、医疗保险参保率分别达 98.6%、98.45%。全面落实最低生活保障、特困人员救助供养等政策,实现各类困难对象应保尽保、应救尽救。

【社会治理】深入开展平安天祝行动。“平安细胞工程”创建参与率达到 100%。创建市级“平安家庭”21 户、县级“最美家庭”50 户、乡镇“平安家庭”216 户。坚持全面依法治县。初步构建公共法律服务实体、热线、网络多元化服务平台。开展法律宣传活动 1330 余场次,普法 10 万余人次。培养法律明白人 8640 名,创建“民主法治示范村”85 个,建立县级公共法律服务中心 1 处,乡镇、村公共法律服务站(室)197 个。完善社会治理体系。构建市域社会治理现代化“五位一体”责任体系,形成整体联动、系统推进的工作格局。探索建立“您码上说、我马上办”“板凳会议”和城市社区“1245”工作法等基层社会治理 14 种新模式,打造了市域社会治理试点工作“天祝样板”。

(天祝藏族自治县统计局 韩海军)

武威统计年鉴——

统计资料篇



—— 综 合 ——



基本情况

2021年

指 标	单 位	全 市	凉 州 区	民 勤 县	古 浪 县	天 祝 县
常住人口	万人	144.33	87.86	17.39	24.34	14.75
人口密度	人/平方公里	44.61	179.02	10.98	48.23	22.49
乡镇政府	个	93	37	18	19	19
村民委员会	个	1054	442	248	186	178
村民小组	个	8489	3817	1794	2055	823
街道办事处	个	9	9	-	-	-
社区委员会	个	78	44	7	7	20

土地面积

2021年

指 标	单 位	全 市	凉 州 区	民 勤 县	古 浪 县	天 祝 县
土地总面积	平方公里	32351.69	4907.96	15838.35	5046.65	6558.74
耕地面积	万亩	638.47	221.14	179.71	145.01	92.61
林地面积	万亩	1311.91	71.71	802.17	91.89	346.14
草地面积	万亩	1450.21	162.99	456.24	357.94	473.04

国民经济主要指标

项 目	单位	2000年	2005年	2010年	2015年	2020年	2021年
一、农业							
农业增加值(当年价)	亿元	22.37	38.81	56.72	91.55	164.59	190.37
主要农产品产量							
粮 食	万吨	82.93	95.80	91.94	110.84	103.38	122.13
油 料	万吨	4.09	5.34	9.07	10.26	3.87	3.19
蔬菜产量	万吨	89.72	103.39	154.24	215.50	262.90	271.21
牛出栏	万头	6.62	13.37	19.44	21.78	29.50	33.34
猪出栏	万头	70.55	105.11	91.11	107.37	158.32	183.36
羊出栏	万只	53.59	105.39	164.33	209.87	335.62	443.02
肉类总产量	万吨	6.84	10.83	11.98	14.39	17.99	27.34
二、工业							
规上工业产品产量							
原 煤	万吨	121.73	117.4	246.48	349.10	136.97	285.60
发电量	万千瓦时	3288	16045	64131	206600	777900	819300
水 泥	万吨	26	39.4	53.5	181.33	172.83	141.51
白 酒	千升	11898	19045	6186	2632	1954.80	2643.00
小麦粉	万吨	77	84.78	185.91	46.46	50.88	46.55
啤 酒	千升	38093	56348	74985	110468	41240	44780
葡萄酒	千升	760	4734	14464	15070	3988	2154
三、交通运输业							
公路客运量	万人	905	1098	3530	4892	2571	1676
公路客运周转量	亿人公里	5.74	9.12	19.80	34.33	17.19	10.52
公路货运量	万吨	873	1070	3816	4680	6761	6852
公路货运周转量	亿吨公里	6.31	8.46	25.19	119.36	196.05	232.19

国民经济主要指标(续一)

项 目	单位	2000年	2005年	2010年	2015年	2020年	2021年
四、固定资产投资							
固定资产投资	亿元	-	158.2	165.32	620.1	增长 13.41%	增长 12.5%
500 万元及以上项目	亿元	-	154.14	154.14	591.78	增长 20.81%	增长 10.59%
房地产开发投资	亿元	-	4.06	11.18	28.33	下降 7.17%	增长 19.3%
五、商业、贸易							
社会消费品零售总额	亿元	14.60	28.92	58.81	111.70	143.84	162.00
六、个体私营情况							
私营企业户数	户	-	1691	3359	9820	24852	28168
个体工商户	户	15773	32958	52531	81081	97980	106640
七、财政、税务							
(一) 财政							
大口径财政收入	亿元	3.73	5.14	12.96	43.44	52.97	54.67
一般公共预算收入	亿元	2.62	2.53	6.43	26.84	32.00	32.32
一般公共预算支出	亿元	7.11	17.1	75.31	171.88	217.05	203.96
(二) 税务							
税收收入	亿元	3.7	5	12.13	33.72	38.37	40.41
八、金融							
金融机构人民币存款余额	亿元	65.15	122.91	323.48	815.53	1022.57	1111.12
金融机构人民币贷款余额	亿元	66.3	65.94	161.13	696.2	886.49	931.29
九、保险							
保费收入	亿元	0.83	1.6	7.62	17.59	33.70	35.50
财产险	亿元	0.32	0.42	1.69	4.97	10.88	11.02
人身险	亿元	0.51	1.18	5.93	12.63	22.81	24.48
赔款金额	亿元	0.28	0.31	0.77	4.23	9.93	11.04
财产险	亿元	0.24	0.26	0.58	2.62	6.47	7.60
人身险	亿元	0.05	0.05	0.19	1.6	3.46	3.44

备注:根据国家统计局和省统计局通知,2018年起不发布固定资产投资总量数据。

国民经济主要指标(续二)

项 目	单位	2000年	2005年	2010年	2015年	2020年	2021年
十、教育							
(一)学校数							
高职院校	所	-	-	-	4	2	2
中等职业学校	所	13	13	14	14	13	13
普通中学	所	149	159	144	139	130	129
小学	所	1428	1392	910	576	469	450
幼儿园	所	487	405	238	245	380	383
(二)在校学生数							
高职院校	人	-	-	-	17130	21709	23793
中等职业学校	人	5093	7978	4337	12576	14528	15716
普通中学	人	110417	161798	161413	109782	81277	79184
小学	人	261534	217497	156573	104241	105577	104617
幼儿园	人	48550	35020	34845	43734	50962	50578
(三)教职工数							
高职院校	人	-	-	-	1211	1256	1350
中等职业学校	人	907	834	813	1105	1128	1013
普通中学	人	6803	8969	10022	10632	10601	10551
小学	人	10940	11364	11177	9124	7741	7417
幼儿园	人	1502	1816	2345	4382	5496	5823
十一、卫生							
医疗卫生单位数	个	354	1695	1924	2074	1937	1917
卫生床位数	张	3961	4419	6613	8698	12746	14757
卫生技术人员数	个	5286	5370	11164	8361	13924	14296
其中:执业医师及助理医师	个	-	2359	4896	3120	4938	5023
十二、人民生活							
城乡居民储蓄存款余额	亿元	49.65	92.91	222.03	537.64	793.68	875.60
城镇居民人均可支配收入	元	4739	6606	11551	21702	31580	33791
农村居民人均可支配收入	元	1884	2802	4551	9101	13471	14859
城镇居民消费性支出	元	3907	5306	8942	15185	23703	25872
农村居民消费性支出	元	-	-	-	6756	10948	12336
十三、物价							
零售物价总指数	%	98.5	100.1	104.2	100.7	101.9	102.3
居民消费价格指数(CPI)	%	98.7	101.9	104.5	101.5	101.6	100.5
十四、计划生育							
计划生育率	%	94	92.02	95.15	93.68	93.94	96.63
综合节育率	%	87.88	93.92	93.25	92.11	80.18	77.64

全市历年生产总值

单位:万元

年 份	生产总值	第一产业	第二产业			第三产业	人均生产总值 (元)
				工 业	建 筑 业		
1978	27910	15853	6345	5655	690	5712	195
1979	30089	17269	6418	5564	854	6402	209
1980	32369	18685	6592	5681	911	7092	224
1981	33815	17432	8302	6570	1732	8081	231
1982	38658	21804	7613	7122	491	9241	261
1983	43782	23689	9366	8574	792	10727	292
1984	49344	25847	11626	10533	1093	11871	325
1985	56805	30566	12897	11560	1337	13342	370
1986	64532	34070	14302	13376	926	16160	415
1987	69744	35558	16062	14859	1203	18124	443
1988	89590	47619	20432	18457	1975	21539	561
1989	98964	47564	26203	20851	5352	25197	610
1990	112232	53681	29140	22614	6526	29411	678
1991	127702	51808	30644	23827	6817	45250	751
1992	163905	61019	35615	25939	9676	67271	952
1993	199791	72159	44754	31129	13625	82878	1146
1994	264000	115586	54500	41420	13080	93914	1499
1995	341007	154464	74543	56191	18352	112000	1910
1996	405156	179380	98408	77950	20458	127368	2260
1997	470498	195626	123850	101512	22338	151023	2538
1998	532998	212816	149187	116216	32971	170995	2847
1999	587971	227461	163133	125197	37936	197376	3107
2000	642815	223684	186810	138685	48125	232321	3373
2001	734052	231615	215736	156298	59438	286701	3830
2002	844217	249294	251372	182897	68475	343551	4554
2003	985599	273524	295460	208857	86603	416616	5284
2004	1152303	344397	353936	248712	105224	453970	6143
2005	1218130	382272	411966	241645	170321	423892	6454
2006	1325288	404028	446462	276929	169533	474798	6995
2007	1508868	474070	487375	318694	168681	547423	7948
2008	1636481	466055	541714	373824	167890	628712	8584
2009	1791867	501333	592699	419314	173385	697835	9358
2010	2138677	554670	748598	540248	208350	835409	11452
2011	2449602	603322	883533	669124	214409	962747	13622
2012	2971694	705022	1115641	882102	233539	1151031	16850
2013	3295743	771455	1178340	945574	241021	1345948	19080
2014	3570463	838562	1178346	927965	251593	1553555	21130
2015	3664041	887029	870643	608298	262829	1906368	22155
2016	4233464	1036232	1112220	834333	279360	2085012	26152
2017	4199365	1136176	759326	479247	280485	2303863	26462
2018	4582827	1284237	758284	472640	285836	2540306	29493
2019	4966934	1438837	850435	555277	295355	2677662	32714
2020	5246397	1589624	846442	550794	295869	2810331	35451
2021	6002254	1873651	1039971	722140	318003	3088631	41361

全市历年生产总值构成

单位:%

年 份	生产总值	第一产业	第二产业	第二产业		第三产业
				工 业	建 筑 业	
1978	100.00	56.80	22.73	20.26	2.47	20.47
1979	100.00	57.39	21.33	18.49	2.84	21.28
1980	100.00	57.72	20.37	17.55	2.81	21.91
1981	100.00	51.55	24.55	19.43	5.12	23.90
1982	100.00	56.40	19.69	18.42	1.27	23.90
1983	100.00	54.11	21.39	19.58	1.81	24.50
1984	100.00	52.38	23.56	21.35	2.22	24.06
1985	100.00	53.81	22.70	20.35	2.35	23.49
1986	100.00	52.80	22.16	20.73	1.43	25.04
1987	100.00	50.98	23.03	21.31	1.72	25.99
1988	100.00	53.15	22.81	20.60	2.20	24.04
1989	100.00	48.06	26.48	21.07	5.41	25.46
1990	100.00	47.83	25.96	20.15	5.81	26.21
1991	100.00	40.57	24.00	18.66	5.34	35.43
1992	100.00	37.23	21.73	15.83	5.90	41.04
1993	100.00	36.12	22.40	15.58	6.82	41.48
1994	100.00	43.78	20.64	15.69	4.95	35.57
1995	100.00	45.30	21.86	16.48	5.38	32.84
1996	100.00	44.27	24.29	19.24	5.05	31.44
1997	100.00	41.58	26.32	21.58	4.75	32.10
1998	100.00	39.93	27.99	21.80	6.19	32.08
1999	100.00	38.69	27.75	21.29	6.45	33.57
2000	100.00	34.80	29.06	21.57	7.49	36.14
2001	100.00	31.55	29.39	21.29	8.10	39.06
2002	100.00	29.53	29.78	21.66	8.11	40.69
2003	100.00	27.75	29.98	21.19	8.79	42.27
2004	100.00	29.89	30.72	21.58	9.13	39.40
2005	100.00	31.38	33.82	19.84	13.98	34.80
2006	100.00	30.49	33.69	20.90	12.79	35.83
2007	100.00	31.42	32.30	21.12	11.18	36.28
2008	100.00	28.48	33.10	22.84	10.26	38.42
2009	100.00	27.98	33.08	23.40	9.68	38.94
2010	100.00	25.94	35.00	25.26	9.74	39.06
2011	100.00	24.63	36.07	27.32	8.75	39.30
2012	100.00	23.72	37.54	29.68	7.86	38.73
2013	100.00	23.41	35.75	28.69	7.31	40.84
2014	100.00	23.49	33.00	25.99	7.05	43.51
2015	100.00	24.21	23.76	16.60	7.17	52.03
2016	100.00	24.48	26.27	19.71	6.60	49.25
2017	100.00	27.06	18.08	11.41	6.68	54.86
2018	100.00	28.02	16.55	10.31	6.24	55.43
2019	100.00	28.97	17.12	11.18	5.95	53.91
2020	100.00	30.30	16.13	10.50	5.64	53.57
2021	100.00	31.22	17.33	12.03	5.30	51.46

全市历年生产总值指数

(以上年为 100)

单位:%

年 份	生产总值	第一产业	第二产业	第二产业		第三产业	人均生产总值
				工 业	建筑业		
1978	116.4	96.1	160.0	118.7		175.1	115.3
1979	104.9	105.1	102.5	98.6		106.6	104.1
1980	104.9	105.1	102.5	101.8		106.7	104.0
1981	103.6	92.6	126.4	110.5		111.6	102.4
1982	113.6	124.5	91.3	116.4		113.1	112.2
1983	112.8	107.7	121.9	112.0		117.4	111.5
1984	110.9	108.5	121.9	115.3		106.5	109.5
1985	110.8	111.7	110.2	120.9		109.6	109.4
1986	107.5	103.4	111.1	111.4		113.2	106.4
1987	103.5	97.8	108.2	108.4		112.7	102.1
1988	109.0	105.2	115.4	113.1		107.8	107.4
1989	104.5	100.8	110.4	105.1		105.0	103.0
1990	107.1	103.1	107.8	112.0		113.1	104.9
1991	99.1	91.8	105.5	108.0		111.0	97.2
1992	110.5	107.9	113.4	113.8		113.1	109.0
1993	114.5	113.1	114.7	110.2	126.5	116.4	113.0
1994	112.6	107.9	115.6	125.1	95.5	116.8	111.3
1995	115.7	108.5	125.2	124.7	126.8	116.4	113.1
1996	114.7	110.2	120.3	121.5	116.8	114.8	112.1
1997	115.5	109.6	123.8	126.9	110.0	112.6	114.3
1998	110.8	107.2	119.9	118.7	126.3	105.7	109.6
1999	110.3	105.3	117.6	119.5	111.7	108.3	109.2
2000	109.7	103.4	111.0	106.6	124.2	112.9	111.1
2001	110.1	105.1	114.0	111.8	120.3	111.7	111.7
2002	110.4	106.8	114.3	114.1	114.7	110.4	109.7
2003	111.0	107.8	114.9	112.4	121.6	110.5	110.3
2004	111.0	104.7	116.2	114.5	120.4	111.7	110.4
2005	112.0	105.2	116.7	117.3	115.2	112.9	111.3
2006	111.0	106.7	114.6	118.6	109.1	111.3	110.6
2007	110.8	104.8	113.1	117.5	106.2	113.7	110.6
2008	110.0	105.5	111.0	114.4	105.3	112.5	109.5
2009	108.8	106.0	107.8	111.0	102.0	111.8	108.3
2010	112.7	106.1	115.4	117.2	111.7	114.8	115.6
2011	112.6	105.3	115.9	120.5	103.9	114.6	123.9
2012	112.5	106.8	114.9	117.7	106.4	113.9	114.8
2013	111.2	105.9	112.6	115.2	104.2	113.1	113.6
2014	109.6	105.2	108.0	108.7	105.2	113.4	112.0
2015	108.5	105.7	103.4	103.4	103.4	114.4	110.9
2016	108.6	106.0	105.8	107.6	102.0	111.1	113.3
2017	99.6	105.7	80.1	71.8	100.0	105.4	101.6
2018	105.8	106.5	101.8	101.8	101.6	106.8	108.1
2019	104.1	106.0	101.1	101.5	100.3	104.1	106.5
2020	104.2	105.7	103.4	104.4	101.5	103.8	106.9
2021	108.1	110.8	108.4	113.8	98.5	106.4	110.2

全市历年生产总值指数

(以 1978 年为 100)

单位:%

年 份	生产总值	第一产业	第二产业	人均生产总值	
				工 业	第三产业
1978	100.00	100.00	100.00	100.00	100.00
1979	104.88	105.10	102.47	98.60	106.60
1980	109.99	110.46	104.99	100.37	113.71
1981	113.95	102.25	132.74	110.89	126.94
1982	129.48	127.35	121.19	129.08	143.53
1983	146.06	137.20	147.68	144.53	168.45
1984	161.96	148.92	179.95	166.60	179.37
1985	179.49	166.27	198.24	201.49	196.60
1986	192.92	171.90	220.16	224.36	222.62
1987	199.60	168.18	238.28	243.29	250.93
1988	217.57	176.95	274.93	275.12	270.46
1989	227.36	178.36	303.52	289.04	283.98
1990	243.50	183.89	327.19	323.58	321.18
1991	241.28	168.89	345.22	349.33	356.47
1992	266.60	182.29	391.48	397.54	403.17
1993	305.27	206.17	449.03	438.09	469.29
1994	343.73	222.46	519.08	548.05	548.13
1995	397.70	241.36	649.88	683.42	638.02
1996	456.16	265.99	781.81	830.15	732.45
1997	526.86	291.42	967.49	1053.54	824.74
1998	583.76	312.40	1160.02	1250.55	871.75
1999	643.71	328.96	1364.18	1494.41	944.11
2000	706.15	340.14	1514.24	1593.04	1065.90
2001	777.47	357.49	1726.23	1781.02	1190.61
2002	858.09	381.76	1972.91	2032.15	1314.55
2003	952.48	411.54	2266.87	2284.13	1452.58
2004	1057.25	430.88	2634.11	2615.33	1622.53
2005	1184.12	453.29	3074.00	3067.78	1831.84
2006	1314.38	483.66	3522.81	3638.39	2038.83
2007	1456.33	506.87	3984.30	4275.11	2318.15
2008	1601.96	534.75	4422.57	4890.73	2607.92
2009	1742.93	566.83	4767.53	5428.71	2915.66
2010	1964.29	601.41	5501.73	6362.44	3347.17
2011	2211.79	633.29	6376.50	7666.74	3835.86
2012	2488.26	676.35	7326.60	9023.76	4369.05
2013	2766.95	716.25	8249.75	10395.37	4941.39
2014	3032.57	753.50	8909.73	11299.77	5603.54
2015	3290.34	796.45	9212.66	11683.96	6410.45
2016	3573.31	844.23	9747.00	12571.94	7122.01
2017	3559.02	892.36	7807.35	9026.65	7506.60
2018	3765.44	950.36	7947.88	9189.13	8017.04
2019	3919.82	1007.38	8035.30	9326.97	8345.74
2020	4083.99	1064.33	8304.71	9735.03	8661.17
2021	4412.93	1179.12	9005.04	11075.69	9215.16

生 产 总 值

指 标 名 称	单位	2020 年	构成 (%)	2021 年	构成 (%)	2021 年比 2020 年 增长 (%)
生产总值	万元	5246397	100	6002254	100	8.1
农 业	万元	1618480	30.8	1903689	31.7	10.6
工 业	万元	550794	10.5	722140	12.0	13.8
建筑业	万元	295869	5.6	318003	5.3	-1.5
批发和零售业	万元	689578	13.1	811366	13.5	9.5
交通运输仓储及邮电业	万元	134755	2.6	156476	2.6	12.9
住宿和餐饮业	万元	61814	1.2	72127	1.2	13.2
金融保险业	万元	358602	6.8	375284	6.3	-0.9
房地产业	万元	397358	7.6	431745	7.2	6.3
其他服务业	万元	1139148	21.7	1211424	20.2	5.8
第一产业	万元	1589624	30.3	1873651	31.2	10.8
第二产业	万元	846442	16.1	1039971	17.3	8.4
第三产业	万元	2810331	53.6	3088631	51.5	6.4
人均生产总值	元	35451	-	41361	-	10.2

市县区生产总值(2020)

单位:万元

县区	地区生产总值													人均地区生产总值(元)
		第一产业	第二产业	第三产业	农林牧渔业	工业	建筑业	批发和零售业	交通运输、仓储和邮政业	住宿和餐饮业	金融业	房地产业	其他	
武威市	5246397	1589624	846442	2810331	1618480	550794	295869	689578	134755	61814	358602	397358	1139148	35451
凉州区	3333594	829844	587221	1916529	841853	352686	234705	610054	98927	50266	215811	271169	658123	37425
民勤县	805324	378407	90828	336088	386748	67481	23377	41943	4184	2697	45339	40551	193003	44468
古浪县	613757	247713	59997	306047	251968	35288	24718	21165	16447	3062	40914	55100	165095	23975
天祝县	493723	133659	108397	251667	137911	95340	13068	16416	15196	5789	56539	30538	122926	32471

市县区生产总值指数(2020)

上年=100

单位:%

县区	地区生产总值													人均地区生产总值
		第一产业	第二产业	第三产业	农林牧渔业	工业	建筑业	批发和零售业	交通运输、仓储和邮政业	住宿和餐饮业	金融业	房地产业	其他	
武威市	104.2	105.7	103.4	103.8	105.5	104.4	101.5	106.5	98.7	88.4	104.0	107.4	102.9	106.9
凉州区	103.9	105.6	101.4	104.1	105.5	103.2	98.8	106.6	99.4	88.4	104.1	106.9	103.2	105.5
民勤县	103.4	105.8	100.1	102.3	105.3	100.8	98.5	105.7	109.7	88.7	99.6	108.4	101.7	107.3
古浪县	105.7	106.7	121.3	102.4	106.4	107.0	150.4	104.9	96.5	87.7	102.0	108.7	101.6	112.0
天祝县	105.2	105.6	107.0	104.3	104.9	108.9	95.5	104.5	94.3	88.3	108.7	107.7	104.5	107.0

市县区生产总值构成(2020)

单位:%

县区	地区生产总值												
		第一产业	第二产业	第三产业	农林牧渔业	工业	建筑业	批发和零售业	交通运输、仓储和邮政业	住宿和餐饮业	金融业	房地产业	其他
武威市	100	30.3	16.1	53.6	30.8	10.5	5.6	13.1	2.6	1.2	6.8	7.6	21.7
凉州区	100	24.9	17.6	57.5	25.3	10.6	7.0	18.3	3.0	1.5	6.5	8.1	19.7
民勤县	100	47.0	11.3	41.7	48.0	8.4	2.9	5.2	0.5	0.3	5.6	5.0	24.0
古浪县	100	40.4	9.8	49.9	41.1	5.7	4.0	3.4	2.7	0.5	6.7	9.0	26.9
天祝县	100	27.1	22.0	51.0	27.9	19.3	2.6	3.3	3.1	1.2	11.5	6.2	24.9

备注:生产总值最终核实数。

市县区生产总值(2021)

单位:万元

县 区	地区生 产总值	第一 产业	第二 产业	第三 产业	农林牧 渔业	工业	建筑业	批发和 零售业	交通运 输、仓储 和邮政业	住宿和 餐饮业	金融业	房地 产业	其他	人均地区 生产总值 (元)
凉州区	3766031	986292	682358	2097381	998855	434869	247622	720456	114886	58689	225525	289738	675391	42752
民勤县	912428	421705	137690	353033	430341	113763	23950	48979	4896	3151	45749	43231	198369	51940
古浪县	721250	318162	74412	328675	322555	43952	30467	23776	19076	3499	43920	64248	169755	29362
天祝县	602544	147491	145511	309542	151938	129555	15963	18155	17617	6787	60091	34529	167908	40430

市县区生产总值指数(2021)

上年=100

单位:%

县 区	地区生 产总值	第一 产业	第二 产业	第三 产业	农林牧 渔业	工业	建筑业	批发和 零售业	交通运 输、仓储 和邮政业	住宿和 餐饮业	金融业	房地 产业	其他	人均地区 生产总 值
凉州区	107.2	110.5	104.7	106.5	110.4	110.0	96.8	109.7	113.0	113.2	99.0	104.7	105.5	108.4
民勤县	109.7	110.2	128.5	104.0	110.0	141.0	92.1	108.8	114.9	113.7	95.5	103.8	104.8	113.1
古浪县	109.4	113.1	108.1	106.7	112.9	106.2	110.8	108.6	112.4	110.5	101.6	113.8	104.9	114.0
天祝县	109.4	110.0	112.0	108.0	109.8	111.4	116.2	106.6	112.0	113.9	100.6	110.4	110.3	111.6

市县区生产总值构成(2021)

单位:%

县 区	地区生 产总值	第一 产业	第二 产业	第三 产业	农林牧 渔业	工业	建筑业	批发和 零售业	交通运 输、仓储 和邮政业	住宿和 餐饮业	金融业	房地 产业	其他
凉州区	100	26.2	18.1	55.7	26.5	11.5	6.6	19.1	3.1	1.6	6.0	7.7	17.9
民勤县	100	46.2	15.1	38.7	47.2	12.5	2.6	5.4	0.5	0.3	5.0	4.7	21.7
古浪县	100	44.1	10.3	45.6	44.7	6.1	4.2	3.3	2.6	0.5	6.1	8.9	23.5
天祝县	100	24.5	24.1	51.4	25.2	21.5	2.6	3.0	2.9	1.1	10.0	5.7	27.9

备注:生产总值初步核算数

2021 年全国、全省、全市主要经济指标完成情况

指标名称	单位	全 国		全 省		全 市	
		绝对数	增长 (%)	绝对数	增长 (%)	绝对数	增长 (%)
生产总值	亿元	1143670	8.1	10243.3	6.9	600.2	8.1
第一产业	亿元	83086	7.1	1364.7	10.1	187.4	10.8
第二产业	亿元	450904	8.2	3466.6	6.4	104.0	8.4
第三产业	亿元	609680	8.2	5412	6.5	308.9	6.4
粮食总产量	万吨	68285	2.0	1231.5	2.4	122.1	18.14
肉类总产量	万吨	8887	16.3	134.0	23.1	27.3	18.2
工业增加值	亿元	372375	9.6	2849.8	7.8	72.2	13.8
固定资产投资	亿元	-	4.9	-	11.1	-	12.5
社会消费品零售额	亿元	440823	12.5	4037.1	11.1	162.0	12.6
城镇居民人均可支配收入	元	47412	8.2	36187	7	33791	7.0
农村居民人均可支配收入	元	18931	10.5	11433	10.5	14859	10.3
居民消费品价格指数	%	100.9	0.9	100.9	0.9	100.5	0.5
一般公共预算收入	亿元	202539	10.7	1001.8	14.6	32.3	1.0
一般公共预算支出	亿元	246322	0.3	4025.9	-3.3	204.0	7.6
公路货运周转量	亿吨公里	69088	14.8	1197.4	17.4	232.2	18.4
公路客运周转量	亿人公里	3628	-21.8	66.7	-52.6	10.5	-38.8
邮政业务总量	亿元	13698	25.1	49.8	21.2	2.4	27.7
电信业务总量	亿元	16960	27.8	292.3	24.4	13.3	24.7
执业医师和执业助理医师	万人	427	-	7.0	-	0.5	-
城乡居民储蓄存款余额	亿元	1033118	10.6	13580.2	9.0	875.6	10.3

2021年14个市州主要经济指标及所占位次(一)

地 区	常住人口		生产总值				第一产业增加值			
	绝对值(万人)	城镇化率(%)	绝对值(亿元)	位次	增速(%)	位次	绝对值(亿元)	位次	增速(%)	位次
全 国	141260	64.70	1143670	-	8.1	-	83086	-	7.1	-
全 省	2490.02	53.33	10243.3	-	6.9	-	1364.7	-	10.1	-
兰州市	438.43	83.56	3231.3	1	6.1	11	62.5	11	7.4	12
嘉峪关市	31.53	94.44	326.5	13	5.1	13	5.7	14	3.6	13
金昌市	43.53	78.43	428.6	11	8.0	6	33.0	13	11.4	1
白银市	150.30	57.69	571.0	6	8.4	2	104.2	7	10.4	6
天水市	295.65	46.68	750.3	3	7.3	8	141.1	3	10.3	8
武威市	144.33	48.22	600.2	5	8.1	4	187.4	1	10.8	4
张掖市	112.25	52.52	526.2	8	7.0	9	154.0	2	11.0	2
平凉市	182.47	46.02	554.0	7	7.8	7	130.5	5	10.7	5
酒泉市	105.33	65.22	726.7	4	8.9	1	133.0	4	10.9	3
庆阳市	215.94	43.13	885.3	2	5.2	12	111.9	6	10.2	9
定西市	250.78	39.51	500.8	10	8.3	3	98.4	8	10.4	6
陇南市	238.73	37.28	502.5	9	7.0	9	95.4	9	9.8	11
临夏州	211.66	38.01	373.8	12	8.1	4	65.3	10	10.1	10
甘南州	69.10	43.52	230.0	14	4.8	14	42.3	12	2.1	14

2021年14个市州主要经济指标及所占位次(二)

地 区	第二产业增加值				第三产业增加值			
	绝对值(亿元)	位次	增速(%)	位次	绝对值(亿元)	位次	增速(%)	位次
全 国	450904	-	8.2	-	609680	-	8.2	-
全 省	3466.6	-	6.4	-	5412.0	-	6.5	-
兰州市	1113.9	1	5.6	10	2054.9	1	6.4	8
嘉峪关市	213.9	6	4.1	12	106.8	14	7.0	5
金昌市	285.5	4	8.9	3	110.2	13	5.2	13
白银市	217.7	5	9.9	1	249.1	10	6.5	7
天水市	195.7	7	5.4	11	413.5	2	7.0	5
武威市	104.0	10	8.4	5	308.9	5	6.4	8
张掖市	102.6	11	5.7	9	269.7	9	5.3	12
平凉市	148.2	8	8.2	6	275.2	8	6.3	10
酒泉市	329.8	3	9.4	2	299.9	6	7.6	3
庆阳市	445.8	2	3.7	13	327.6	3	5.2	13
定西市	82.7	12	5.8	8	319.8	4	8.3	1
陇南市	125.3	9	8.2	6	281.9	7	5.7	11
临夏州	72.9	13	8.8	4	235.6	11	7.4	4
甘南州	28.6	14	-8	14	159.1	12	8.1	2

2021年14个市州主要经济指标及所占位次(三)

地 区	全部工业增加值				规模以上工业增加值	
	绝对值(亿元)	位次	增速(%)	位次	增速(%)	位次
全 国	372575	-	9.6	-	9.6	-
全 省	2849.8	-	7.8	-	8.9	-
兰州市	886.6	1	6.7	10	8.3	10
嘉峪关市	207.7	5	4.3	12	5.6	11
金昌市	262.6	4	11.0	4	12.3	6
白银市	178.3	6	12.0	2	12.4	5
天水市	144.9	7	9.1	7	11.5	7
武威市	72.2	10	13.8	1	17.1	1
张掖市	63.9	11	8.6	9	8.7	9
平凉市	114.5	8	11.8	3	11.0	8
酒泉市	296.1	3	10.5	6	12.9	3
庆阳市	416.4	2	4.3	12	3.4	12
定西市	45.4	12	10.9	5	14.3	2
陇南市	106.1	9	8.8	8	12.8	4
临夏州	33.4	13	4.8	11	-4.8	13
甘南州	21.7	14	-10.0	14	-21.4	14

2021年14个市州主要经济指标及所占位次(四)

地 区	社会消费品零售总额				固定资产投资	
	绝对值(亿元)	位次	增速(%)	位次	增速(%)	位次
全 国	440823	-	12.5	-	4.9	-
全 省	4037.1	-	11.1	-	11.1	-
兰州市	1757.7	1	7.1	14	7.7	13
嘉峪关市	82.9	13	14.4	6	6.9	14
金昌市	111.6	12	10.9	10	10.5	11
白银市	201.9	5	22.2	1	12.2	6
天水市	296.2	2	9.3	12	11.0	9
武威市	162.0	10	12.6	8	12.5	3
张掖市	228.6	4	13.7	7	11.0	9
平凉市	191.3	7	15.4	5	11.9	7
酒泉市	290.9	3	19.3	2	12.5	3
庆阳市	198.0	6	11.8	9	11.1	8
定西市	185.5	8	16.5	4	15.3	2
陇南市	164.3	9	17.8	3	12.4	5
临夏州	117.5	11	10.0	11	26.0	1
甘南州	48.8	14	8.7	13	8.4	12

2021年14个市州主要经济指标及所占位次(五)

地 区	一般公共预算收入				一般公共预算支出			
	绝对值(亿元)	位次	增速(%)	位次	绝对值(亿元)	位次	增速(%)	位次
全 国	202539	-	10.7	-	246322	-	0.3	-
全 省	1001.8	-	14.6	-	4025.9	-	-3.3	-
兰州市	276.7	1	12.0	10	483.6	1	-0.5	11
嘉峪关市	23.6	12	29.8	1	27.9	14	-3.5	12
金昌市	27.0	11	20.1	4	57.2	12	4.1	7
白银市	38.2	5	14.4	9	205.8	7	2.0	9
天水市	57.9	3	7.4	11	336.1	2	5.8	5
武威市	32.3	7	1.0	13	204.0	8	7.6	3
张掖市	28.3	9	4.9	12	156.6	10	-12.6	14
平凉市	38.2	5	16.3	8	229.2	6	7.7	2
酒泉市	42.3	4	17.0	7	153.7	11	11.0	1
庆阳市	65.4	2	19.9	5	298.8	4	7.0	4
定西市	30.6	8	19.2	6	28.1	13	4.6	6
陇南市	28.2	10	21.5	2	288.2	5	0.6	10
临夏州	23.1	13	20.5	3	307.6	3	2.7	8
甘南州	10.2	14	-2.7	14	198.5	9	-7.3	13

2021年14个市州主要经济指标及所占位次(六)

地 区	城镇居民人均可支配收入				农村居民人均可支配收入			
	绝对值(元)	位次	增速(%)	位次	绝对值(元)	位次	增速(%)	位次
全 国	47412	-	8.2	-	18931	-	10.5	-
全 省	36187	-	7.0	-	11433	-	10.5	-
兰州市	43244	3	7.7	1	16191	5	10.5	9
嘉峪关市	47863	1	6.9	11	24726	1	10.0	14
金昌市	45649	2	7.0	9	18500	3	10.2	12
白银市	35586	6	7.5	3	11878	7	10.9	4
天水市	32251	9	7.3	5	10034	11	10.6	8
武威市	33791	7	7.0	9	14859	6	10.3	10
张掖市	31091	10	7.3	5	17670	4	10.3	10
平凉市	33398	8	7.4	4	10800	9	10.7	6
酒泉市	42794	4	6.8	12	21923	2	10.1	13
庆阳市	36036	5	7.2	7	11538	8	10.7	6
定西市	29711	11	7.6	2	9798	12	10.8	5
陇南市	28694	13	7.1	8	9314	13	11.2	1
临夏州	24902	14	6.7	13	9006	14	11.0	3
甘南州	29481	12	6.6	14	10142	10	11.1	2

武威统计年鉴——

统计资料篇



农村经济
农村调查



农村基层组织和乡村建设情况

2021年

项 目	单 位	全 市	凉 州 区	民 勤 县	古 浪 县	天 祝 县
一、乡镇政权建设						
1.乡镇政府	个	93	37	18	19	19
其中:镇政府	个	84	37	18	15	14
2.村民委员会	个	1053	441	248	186	178
3.村民小组	个	8165	3791	1794	1787	793
4.乡(镇)村及村民小组干部	人	17824	8098	3531	3785	2410
(1)乡干部数	人	361			200	161
(2)镇干部数	人	5325	2482	932	1000	911
(3)村委会干部数	人	4100	1774	805	787	734
(4)村民小组干部数	人	8038	3842	1794	1798	604
二、村镇建设						
(一)村镇现有房屋	万平方米	7688.04	4147.92	1896.24	1153.50	490.38
1.居民现有房屋	万平方米	6438.07	3471.72	1595.47	994.73	376.15
2.公共设施房屋面积	万平方米	586.65	268.38	184.15	75.70	58.42
3.生产房屋面积	万平方米	663.32	407.82	116.62	83.07	55.81
(二)自来水受益村数	个	1046	439	248	185	174
1.自来水受益户数	户	345472	179884	52967	82491	30130
2.自来水受益人口	人	1306812	711542	188983	297479	108808
(三)乡村交通状况						
1.通公路的乡镇数	个	93	37	18	19	19
2.通公路的村数	个	1052	441	248	186	177
3.通汽车的村数	个	1052	441	248	186	177
(四)通电村数	个	1052	441	248	186	177
1.通电的乡镇数	个	93	37	18	19	19
2.通电的户数	户	347698	180367	52967	84017	30347
(五)通电话的村数	个	1052	441	248	186	177
1.通电话的户数	户	347693	180365	52967	84017	30344
2.通互联网的户数	户	214556	99133	44109	51865	19449
3.农户拥有计算机数量	台	102789	52027	21327	23325	6110
(六)通有线电视的村数	个	1015	440	224	183	168
(七)通宽带的村数	个	1047	441	248	186	172

农林牧渔业增加值

2021年

指 标	单位	全市	凉州区	民勤县	古浪县	天祝县
农林牧渔业增加值(现价)	万元	1903690	998855	430341	322555	151939
一、农业	万元	1036206	513790	292538	161748	68129
二、林业	万元	11952	1112	2684	6595	1561
三、牧业	万元	825307	471366	126329	149819	77792
四、渔业	万元	187	25	154	0	8
五、农林牧渔服务业	万元	30038	12562	8635	4393	4448
农林牧渔业发展速度(可比价)	%	110.65	110.42	110.01	112.87	109.75
一、农业	%	105.48	107.45	106.37	100.01	103.15
二、林业	%	131.78	86.69	82.83	274.99	87.00
三、牧业	%	120.89	116.62	122.92	138.56	119.99
四、渔业	%	126.24	141.85	125.28	-	100
五、农林牧渔服务业	%	102.94	103.46	102.36	102.06	103.45

农林牧渔业现价总产值

2021年

项 目	单位	全 市	凉州区	民勤县	古浪县	天祝县
农林牧渔业总产值	万元	3210968	1673855	700419	568128	268567
一、农业产值	万元	1902457	1016787	483498	266113	136058
(一)谷物及其他作物	万元	426825	239474	77994	86666	22691
(二)蔬菜、园艺作物	万元	1073241	679252	191328	128477	74184
(三)水果、坚果、饮料和香料	万元	282159	76892	183748	13512	8008
(四)中药材	万元	120232	21169	30428	37459	31176
二、林业产值	万元	25232	1624	5137	13992	4479
(一)林木的培育和种植	万元	22183	1506	2350	13904	4422
(二)木材采运	万元	259	118	0	85	57
(三)林产品的采集	万元	2790	0	2787	3	0
三、牧业产值	万元	1167519	607094	178374	271130	110920
(一)牲畜的饲养	万元	930458	451800	145153	231524	101982
(二)猪的饲养	万元	198005	137917	23971	31263	4855
(三)家禽	万元	37701	16664	9164	8056	3817
(四)其他畜牧业	万元	1354	714	88	287	266
四、渔业产值	万元	268	50	207	0	11
五、农林牧渔服务业产值	万元	115493	48298	33203	16891	17100

种植业生产情况(一)

2021年

项 目	单位	全 市	凉州区	民勤县	古浪县	天祝县
农作物播种面积合计	亩	3853562	1636308	894985	844142	478127
一、谷物及其他作物播种面积	亩	2836328	1252313	542368	724910	316738
粮食作物播种面积	吨	2400323	1201155	401757	589044	208367
粮食作物总产量	吨	1221328	702656	210569	255093	53010
其中:夏粮播种面积	亩	672159	335512	87992	168787	79869
夏粮产量	吨	259499	136011	41394	62801	19293
(一)谷物播种面积	亩	2173021	1130734	393296	521145	127845
谷物产量	吨	1142310	675815	206104	234767	25623
1.小麦播种面积	亩	549407	301650	87827	134048	25882
小麦产量	吨	232182	127802	41361	56876	6143
其中:春小麦播种面积	亩	410085	191349	87827	105027	25882
春小麦产量	吨	177997	84341	41361	46152	6143
2.玉米播种面积	亩	1496185	808839	305469	381757	120
玉米产量	吨	882899	541544	164743	176572	39
3.大麦播种面积	亩	24741	20246	0	1243	3252
大麦产量	吨	7966	6469	0	363	1134
4.燕麦播种面积	亩	17207	0	0	313	16894
燕麦产量	吨	3602	0	0	48	3554
5.青稞播种面积	亩	27636	0	0	2965	24671
青稞产量	吨	6813	0	0	687	6127
6.其他谷物播种面积	亩	57846	0	0	820	57026
其他谷物产量	吨	8848	0	0	222	8626
其中:夏收其他谷物播种面积	亩	20	0	0	20	0
夏收其他谷物产量	吨	5	0	0	5	0

种植业生产情况(二)

2021年

项 目	单位	全 市	凉州区	民勤县	古浪县	天祝县
(二)豆类播种面积	亩	100588	22796	195	32930	44667
豆类产量	吨	18756	3698	37	5190	9831
1.大豆播种面积	亩	10499	2720	0	1078	6701
大豆产量	吨	1508	274	0	107	1127
2.蚕豆播种面积	亩	25723	2290	165	21437	1831
蚕豆产量	吨	4248	217	33	3454	544
3.其他豆类播种面积	亩	64366	17786	30	10415	36135
其他豆类产量	吨	13000	3207	4	1629	8160
其中:夏收豆类播种面积	亩	27426	11326	0	8761	7338
夏收豆类产量	吨	4684	1523	0	1370	1790
(三)拆粮薯类播种面积	亩	126714	47625	8266	34969	35855
拆粮薯类产量	吨	60262	23143	4428	15136	17556
粮食播种面积中粮食制种面积	亩	69915	47000	0	22915	0
粮食制种产量	吨	42713	29117	0	13595	0
其中:(1)小麦制种面积	亩	8854	0	0	8854	0
小麦制种产量	吨	4277	0	0	4277	0
(2)玉米制种面积	亩	61051	47000	0	14051	0
玉米制种产量	吨	38426	29117	0	9308	0
(3)其他粮食制种面积	亩	10	0	0	10	0
其他粮食制种产量	吨	10	0	0	10	0
(四)油料作物播种面积	亩	119604	2089	86123	5288	26103
油料产量	吨	31882	241	27724	1125	2792
1.胡麻籽播种面积	亩	3128	0	405	2723	0
胡麻籽产量	吨	521	0	80	441	0
2.油菜籽播种面积	亩	30925	2089	236	2496	26103
油菜籽产量	吨	3755	241	60	662	2792
3.葵花籽播种面积	亩	77185	0	77116	69	0
葵花籽产量	吨	26114	0	26092	22	0
4.其他油料播种面积	亩	8366	0	8366	0	0
其他油料产量	吨	1492	0	1492	0	0
(五)甜菜播种面积	亩	217	33	0	184	0
甜菜产量	吨	635	102	0	533	0

种植业生产情况(三)

2021年

项 目	单位	全 市	凉州区	民勤县	古浪县	天祝县
(六)烟叶播种面积(未加工烟草)	亩	6	0	0	6	0
烟叶产量	吨	2	0	0	2	0
其中:晒烟播种面积	亩	6	0	0	6	0
晒烟产量	吨	2	0	0	2	0
(七)其他农作物播种面积	亩	316179	49036	54488	130388	82268
1.青饲料播种面积	亩	313669	48271	54438	128693	82268
2.蔬菜及其他制种面积	亩	2468	765	50	1653	0
(1)蔬菜制种面积	亩	2458	765	50	1643	0
蔬菜制种产量	吨	429	28	8	393	0
(2)其他制种面积	亩	10	0	0	10	0
其他制种产量	吨	10	0	0	10	0
3.其他播种面积	亩	41	0	0	41	0
其他产量	吨	2	0	0	2	0
二、蔬菜园艺播种面积	亩	651554	349440	110583	78985	112546
(一)蔬菜播种面积(含菜用瓜)	亩	644741	348596	110278	73321	112546
蔬菜产量	吨	2712068	1616507	464079	402264	229217
1.黄花菜播种面积	亩	20	20	0	0	0
黄花菜产量(干品)	吨	26	26	0	0	0
2.辣椒干播种面积(折合计算)	亩	54705	16387	38318	0	0
辣椒干产量	吨	91220	49341	41878	0	0
3.食用菌产量	吨	94600	43509	138	29638	21315
平菇产量	吨	20870	1496	0	17080	2294
蘑菇产量	吨	24476	312	138	6399	17627
金针菇产量	吨	41703	41660	0	0	43
木耳产量(干品)	吨	100	0	0	100	0
其他食用菌产量	吨	7451	42	0	6059	1351
4.其他蔬菜播种面积	亩	590016	332189	71960	73321	112546
其他蔬菜产量	吨	2526222	1523631	422062	372626	207903

种植业生产情况(四)

2021年

项 目	单位	全 市	凉州区	民勤县	古浪县	天祝县
(二)花卉种植面积	亩	6813	844	305	5664	0
1.鲜切花面积	亩	826	521	305	0	0
鲜切花产量	万支	1888	1751	137	0	0
2.盆栽观赏植物产量	万盆	3	3	0	0	0
三、瓜果、坚果、饮料及香料作物播种面积	亩	239426	18658	217751	2127	890
(一)瓜类播种面积	亩	148384	18496	127460	1553	876
瓜类产量	吨	556557	80946	471811	3036	763
其中:西瓜播种面积	亩	25964	18401	6487	1076	0
西瓜产量	吨	108326	80691	25273	2362	0
香瓜(甜瓜)播种面积	亩	106314	0	105850	465	0
香瓜(甜瓜)产量	吨	386653	0	385990	663	0
其中:白兰瓜播种面积	亩	35791	0	35791	0	0
白兰瓜产量	吨	127074	0	127074	0	0
黄河蜜瓜播种面积	亩	70059	0	70059	0	0
黄河蜜瓜产量	吨	253338	0	253338	0	0
(二)草莓播种面积	亩	354	162	11	167	14
草莓产量	吨	326	184	14	114	15
(三)红黑瓜籽播种面积	亩	650	0	650	0	0
红黑瓜籽产量	吨	160	0	160	0	0
(四)白瓜籽播种面积	亩	23192	0	23192	0	0
白瓜籽产量	吨	4455	0	4455	0	0
(五)小茴香播种面积	亩	53116	0	53116	0	0
小茴香产量	吨	16450	0	16450	0	0
(六)孜然播种面积	亩	167	0	0	167	0
孜然产量	吨	15	0	0	15	0
(七)其他面积	亩	13564	0	13323	241	0
其他产量	吨	28094	0	28057	37	0
(八)坚果产量		6364	6364	0	0	0
其中:核桃产量	吨	6364	6364	0	0	0

种植业生产情况(五)

2021年

项 目	单位	全 市	凉州区	民勤县	古浪县	天祝县
四、中草药材播种面积	亩	126253	15897	24283	38120	47953
中草药材产量	吨	64638	15974	15302	10954	22409
(一)当归播种面积	亩	4660	875	0	210	3575
当归产量	吨	5331	501	0	26	4805
(二)党参播种面积	亩	141	111	0	30	0
党参产量	吨	50	33	0	17	0
(三)黄芪播种面积	亩	5761	1670	80	2465	1546
黄芪产量	吨	4175	1383	61	1519	1212
(四)柴胡播种面积	亩	154	0	0	0	154
柴胡产量	吨	31	0	0	0	31
(五)板蓝根播种面积	亩	2224	1491	0	733	0
板蓝根产量	吨	794	418	0	376	0
(六)甘草播种面积	亩	10357	5142	4976	239	0
甘草产量	吨	7958	5321	2492	145	0
(七)枸杞播种面积	亩	32154	526	4831	26797	0
枸杞产量	吨	10097	325	1332	8440	0
(八)其他中草药材播种面积	亩	70802	6082	14396	7646	42678
其他中草药材产量	吨	36203	7994	11416	432	16360
附:制种面积	亩	72383	47765	50	24568	0
农作物副产品产量						
小麦秸	吨	348273	191703	62041	85314	9215
玉米秸	吨	2207247	1353861	411858	441430	98
大麦秸	吨	9559	7763	0	435	1361
其他谷物秆	吨	26968	0	0	1339	25629
大豆秆	吨	2111	383	0	150	1577
蚕豆秆	吨	5522	282	43	4490	708
其他豆秆	吨	14301	3527	5	1792	8976
薯 秧	吨	36157	13886	2657	9081	10533
油菜秆	吨	5257	337	84	927	3909
甜菜叶	吨	381	61	0	320	0
胡麻秆	吨	781	0	120	661	0
葵花秆	吨	67896	0	67839	57	0
其他油料作物副产品	吨	1641	0	1641	0	0
烟 秆	吨	5	0	0	5	0

林业生产情况

2021年

项 目	单位	全 市	凉州区	民勤县	古浪县	天祝县
一、造林面积	亩	436610	11703	95632	319276	10000
1.人工造林面积	亩	430346	10754	90632	318959	10000
2.当年新封山(沙)育林面积	亩	316	0	0	316	0
无林地和疏林地新封	亩	316	0	0	316	0
3.退化林修复面积	亩	5948	948	5000	0	0
(1)低产低效林改造面积	亩	570	570	0	0	0
(2)退化防护林改造面积	亩	5378	378	5000	0	0
二、年末实有封山(沙)育林面积	亩	1180000	0	0	720000	460000
三、四旁(零星)植树	万株	468	184	0	281	2
四、森林抚育面积	亩	30271	19443	3978	6850	0
五、林木种苗						
1.林木种子采集量	吨	7	0	0	7	0
2.当年苗木产量	万株	37271	424	17159	6027	13661
当年造林绿化实际用苗数量	万株	5618	22	2230	3345	21
3.育苗面积	亩	18769	8295	3835	2139	4500
国有育苗面积	亩	2999	450	1518	0	1032
六、退耕造林面积						
当年退耕造林面积	亩	103596	3055	0	100541	0
七、竹木采伐						
木材	立方米	3414	1697	0	900	817
其中:村及村以下采伐	立方米	3414	1697	0	900	817
八、野生植物采集						
野生药材采集量	吨	1019	0	1019	0	0
副食用野生植物采集量	吨	5	0	0	5	0

园地变动及生产情况

2021年

项 目	单位	全 市	凉州区	民勤县	古浪县	天祝县
一、果园面积	亩	203750	79634	72330	50885	900
当年新植	亩	5787	3005	1340	1442	0
当年减少	亩	33148	14635	16134	1764	614
1.苹果园面积	亩	44688	26089	414	18185	0
当年新植苹果园	亩	827	645	25	157	0
当年减少苹果园	亩	5209	4650	395	164	0
2.梨园面积	亩	50643	30923	380	19339	0
当年新植梨园	亩	936	780	143	13	0
当年减少梨园	亩	7335	6133	58	1144	0
3.葡萄园面积	亩	47715	20939	21161	4854	762
当年新植葡萄园	亩	1392	1372	0	20	0
当年减少葡萄园	亩	10763	3278	6918	1	566
4.桃园面积	亩	1529	454	852	223	0
当年新植桃园	亩	575	36	466	73	0
当年减少桃园	亩	29	29	0	0	0
5.杏园面积	亩	2247	606	605	1025	10
当年新植杏园	亩	793	106	543	144	0
当年减少杏园	亩	85	42	0	43	0
6.枣园面积	亩	51943	623	48908	2412	0
当年新植枣园	亩	234	66	163	5	0
当年减少枣园	亩	8895	63	8734	98	0
7.其他果园面积	亩	4985	0	10	4847	128
当年新植其它果园	亩	1030	0	0	1030	0
当年减少其它果园	亩	832	440	30	314	48
二、园林水果产量	吨	157118	79959	38401	37981	778
1.苹果产量	吨	60306	32285	778	27242	0
2.梨产量	吨	38475	28719	912	8844	0
3.葡萄产量	吨	33053	17024	15027	346	656
其中:酿酒葡萄	吨	22656	10235	12421	0	0
提子葡萄	吨	8292	5458	1973	205	656
4.红枣产量	吨	21073	163	20640	270	0
5.桃产量	吨	1967	1276	691	0	0
6.杏子产量	吨	1141	492	315	334	0
7.其他园林水果产量	吨	1104	0	38	944	122

畜牧业生产经营情况(一)

2021年

项 目	单位	全 市	凉州区	民勤县	古浪县	天祝县
一、大牲畜合计	头	728715	445557	28326	79775	175057
1.牛	头	717016	444127	25252	79484	168153
其中:能繁殖的母畜	头	388845	239474	12108	43548	93715
良种及改良种乳牛	头	70703	31854	2669	31807	4373
其中:能繁殖的母畜	头	53466	30591	1537	18521	2817
牦牛	头	153310	224	0	171	152915
其中:能繁殖的母畜	头	82215	0	0	128	82087
2.马	匹	5461	20	22	1	5418
其中:能繁殖的母畜	匹	2920	6	0	0	2914
3.驴	匹	2650	1356	993	188	113
其中:能繁殖的母畜	匹	855	403	399	21	32
4.骡	匹	1410	27	8	2	1373
5.骆驼	头	2178	27	2051	100	0
其中:能繁殖的母畜	头	881	6	875	0	0
在大牲畜中:役畜	头	2122	0	54	7	2061
在大牲畜中:仔畜	头	196057	127456	9544	4229	54828
牛仔畜	头	193865	127283	8811	4218	53553
黄牛仔畜	头	115025	95957	7504	3147	8417
良种及改良种乳牛仔畜	头	8819	7267	839	32	681
牦牛仔畜	头	44530	0	0	76	44454
马仔畜	匹	1250	3	0	0	1247
驴仔畜	匹	468	166	283	11	8
骡子仔畜	匹	20	0	0	0	20
骆驼仔畜	头	454	4	450	0	0
二、年末猪存栏	头	904546	658000	79550	147098	19898
其中:能繁殖的母畜	头	142663	97566	17829	24142	3126
三、年末羊存栏	只	5577788	1401304	1361029	2000721	814734
其中:能繁殖的母畜	只	2985543	720992	809788	844555	610208
1.年末山羊存栏	只	92781	5654	38234	12221	36672
其中:能繁殖的母畜	只	58962	1343	21841	11437	24341
山羊中:奶山羊	只	1270	502	437	0	331

畜牧业生产经营情况(二)

2021年

项 目	单位	全 市	凉州区	民勤县	古浪县	天祝县
2.年末绵羊存栏	只	5485007	1395650	1322795	1988500	778062
其中:能繁殖的母畜	只	2926581	719649	787947	833118	585867
细毛羊及改良羊	只	897485	253717	77896	4390	561482
其中:能繁殖的母畜	只	513970	110593	12028	2704	388645
半细毛羊及改良羊	只	334511	159542	40946	0	134023
其中:能繁殖的母畜	只	176578	76234	13784	0	86560
四、年末鸡(鸭、鹅)存栏	万只	851	393	219	162	78
其中:蛋鸡	万只	561	207	190	95	69
当年鸡(鸭、鹅)出栏	万只	520	243	138	112	28
五、当年家兔出栏	只	1500	1100	0	400	0
六、年末养蜂数量	箱	6100	590	5250	260	0
七、当年出栏肉猪头数	头	1833565	1303359	211439	275919	42848
八、当年出售和自宰的肉用牛	头	333380	220224	16179	31530	65447
九、当年出售和自宰的肉用马	匹	1628	0	0	0	1628
十、当年出售和自宰的肉用骡子	匹	316	0	0	0	316
十一、当年出售和自宰的肉用驴	匹	2297	121	2080	47	49
十二、当年出售和自宰的肉用骆驼	头	1557	0	1557	0	0
十三、当年出售和自宰的肉用羊	只	4430184	979499	1174289	1741786	534610
1.绵羊	只	4274526	922824	1129553	1713984	508165
2.山羊	只	155658	56675	44736	27802	26445
十四、特种禽出售量	万只	31	22	0	9	0
肉鸽	万只	31	22	0	9	0
十五、其他动物出售量						
鹿	只	412	0	0	0	412
狗	只	164	155	0	0	9
其中:肉狗	只	97	97	0	0	0
猫	只	34	34	0	0	0

畜牧业生产经营情况(三)

2021年

项 目	单位	全 市	凉州区	民勤县	古浪县	天祝县
一、肉产量	吨	273432	154466	38739	59044	21183
猪 肉	吨	158842	111500	16027	26422	4893
牛 肉	吨	36672	24225	1780	3468	7199
马 肉	吨	200	0	0	0	200
骡子肉	吨	28	0	0	0	28
驴 肉	吨	196	10	178	4	4
骆驼肉	吨	289	0	289	0	0
羊 肉	吨	70439	15574	18671	27694	8500
禽 肉	吨	6762	3154	1794	1455	359
兔 肉	吨	3	2	0	1	0
二、活的畜禽产品产量						
牛奶产量	吨	94272	68643	850	21548	3231
羊奶产量	吨	66	26	23	0	17
山羊毛产量	吨	46	1	19	9	17
山羊绒产量	吨	9	0	4	2	3
绵羊毛产量	吨	9541	2357	2132	3140	1912
其中:细羊毛产量	吨	2337	661	203	11	1462
半细羊毛产量	吨	581	277	71	0	233
骆驼绒产量	吨	1	0	1	0	0
骆驼毛产量	吨	9	0	9	0	0
兔毛产量	吨	0	0	0	0	0
鲜蛋产量	吨	31070	13330	7215	6631	3893
蜂蜜产量	吨	62	6	53	3	0
蜂蜡产量	吨	4	0	4	0	0

农村电气、化学、水利情况

2021年

项 目	单位	全 市	凉州区	民勤县	古浪县	天祝县
一、农村电气化情况						
(一)发电						
水电站个数	个	15	14	0	0	1
装机容量	万千瓦	19	3	0	0	16
发电量	万千瓦时	10318	10315	0	0	3
(二)农村用电量						
1.农村生产用电	万千瓦时	67515	35397	17837	13369	912
2.农民生活用电量	万千瓦时	26631	16657	3659	3659	2657
二、农村化学化						
(一)农用化肥施用实物量						
1.氮肥	吨	366803	211801	93030	47487	14486
2.磷肥	吨	139401	80901	39003	15925	3572
3.钾肥	吨	132692	83068	31198	13587	4838
4.复合肥	吨	27633	16925	6660	3107	941
4.复合肥	吨	67078	30906	16169	14868	5136
(二)农用化肥施用折纯量						
1.氮肥	吨	85424	33139	31676	15681	4928
2.磷肥	吨	36637	15108	15123	4971	1435
3.钾肥	吨	15521	6329	4824	3714	655
4.复合肥	吨	8972	3870	3341	1394	368
4.复合肥	吨	24295	7833	8389	5602	2471
(三)塑料薄膜使用量						
	吨	15473	8903	3502	2448	620
三、农村水利化						
(一)机电井数达到数						
	眼	12430	4041	7317	839	233
(二)旱涝保收面积						
	亩	2083865	1246291	827484	10090	0
(三)水平梯田						
	亩	221306	32306	0	68320	120680
(四)有效灌溉面积						
	亩	3098386	1415941	853609	629339	199497
(五)保证灌溉面积						
	亩	2944514	1415941	853609	558915	116049

武威统计年鉴——

统计资料篇



工业 交通

邮电 能源



规模以上工业企业单位数(一)

项 目	2021 年				单位:个
	全 市	凉州区	民勤县	古浪县	天祝县
总 计	204	107	42	21	34
一、按登记注册类型分组					
内资企业	197	104	40	18	30
国有企业	8	5	1	0	1
中央企业	4	4	0	0	0
地方企业	4	1	1	0	1
集体企业	2	1	1	0	0
有限责任公司	90	52	17	13	12
国有独资公司	5	3	1	1	0
其他有限责任公司	85	49	16	12	12
股份有限公司	7	5	1	0	1
私营企业	90	41	20	5	16
私营独资企业	2	1	0	0	0
私营有限责任公司	87	40	19	5	16
私营股份有限公司	0	0	0	0	0
其他企业	0	0	0	0	0
港、澳、台商投资企业	5	2	2	1	0
合资经营企业(港或澳、台资)	1	1	0	0	0
港澳台商独资经营企业	4	1	2	1	0
外商投资企业	2	1	0	1	0
中外合资经营企业	2	1	0	1	0
其他外商投资企业	0	0	0	0	0
二、在总计中:亏损企业	63	32	15	6	18
在总计中:国有控股企业	47	25	10	6	4
在总计中:轻工业	79	57	8	11	3
重工业	125	50	34	10	31
在总计中:大型企业	4	2	1	0	1
中型企业	15	13	1	1	0
小型企业	185	92	40	20	33

规模以上工业企业单位数(二)

项 目	2021 年				单位:个
	全 市	凉州区	民勤县	古浪县	天祝县
三、按行业分组	-	-	-	-	-
煤炭开采和洗选业	9	1	3	0	5
黑色金属矿采选业	1	0	1	0	0
非金属矿采选业	1	1	0	0	0
农副食品加工业	48	34	3	8	3
食品制造业	6	5	1	0	0
酒、饮料和精制茶制造业	5	4	1	0	0
纺织服装、服饰业	1	1	0	0	0
造纸和纸制品业	1	1	0	0	0
印刷和记录媒介复制业	2	2	0	0	0
石油、煤炭及其他燃料加工业	3	2	0	1	0
化学原料和化学制品制造业	12	1	9	1	1
医药制造业	6	5	1	0	0
橡胶和塑料制品业	9	5	2	2	0
非金属矿物制品业	36	16	1	3	16
黑色金属冶炼和压延加工业	6	0	0	1	5
有色金属冶炼和压延加工业	1	1	0	0	0
金属制品业	1	1	0	0	0
通用设备制造业	1	1	0	0	0
专用设备制造业	4	4	0	0	0
汽车制造业	1	1	0	0	0
铁路、船舶、航空航天和其他运输设备制造业	1	1	0	0	0
电气机械和器材制造业	1	1	0	0	0
电力、热力生产和供应业	46	17	20	5	4
燃气生产和供应业	1	1	0	0	0
水的生产和供应业	1	1	0	0	0

工业样本户数及增加值增长情况

项 目	2021 年				单位:个、%
	全 市	凉州区	民勤县	古浪县	天祝县
规模以上工业户数	204	107	42	21	34
1. 国有及国有控股	47	25	10	7	5
集 体	2	1	1	0	0
其 他	155	81	31	14	29
2. 轻工业	79	57	8	11	3
重工业	125	50	34	10	31
规模以下样本户数	77	44	15	9	9
工业增加值增速	13.8	10.0	41.0	6.2	11.4
规模以上工业增加值增速	17.1	14.3	29.7	9.2	18.8
1. 国有及国有控股	12.3	10.4	-1.6	0.9	46.9
集 体	-10.7	-9.4	-19.8	-	-
其 他	20.8	18.4	34.3	26.4	7.5
2. 轻工业	13.7	17.0	-32.4	28.8	-35.5
重工业	18.4	12.8	38.0	0.9	20.0
3. 大中型	26.5	12.7	804.8	-	53.5
小 型	11.9	16.1	9.8	9.2	7.4

主要工业产品产量

2021年

产品名称	计量单位	本年生产	产品名称	计量单位	本年生产
原煤	万吨	285.6	鲜、冷藏肉	万吨	5.6
焦炭	万吨	35.4	电梯	台	209
发电量	亿千瓦时	81.9	化学农药原药	万吨	3.7
火力发电量	亿千瓦时	35.9	冷冻蔬菜	万吨	0.4
风力发电量	亿千瓦时	21.9	饮料	万吨	14.6
太阳能发电量	亿千瓦时	21.1	饲料	万吨	69.9
供电量	亿千瓦时	70.8	砖	万块	5664
小麦粉	万吨	46.6	石墨及碳素制品	万吨	26.4
钢材	万吨	9.8	铁合金	万吨	6.4
饮料酒	千升	49578	铝材	万吨	0.5
白酒	千升	2643	中成药	万吨	0.3
啤酒	千升	44780	商品混凝土	万立方米	145.9
葡萄酒	千升	2154	塑料制品	万吨	0.8
建筑用天然石料	万立方米	109.6	水泥	万吨	141.5

分县区规模以上工业企业主要经济指标(一)

	2021 年				单位:万元
	全 市	凉州区	民勤县	古浪县	天祝县
企业单位个数(个)	204	107	42	20	30
其中:亏损企业	63	32	15	7	9
资产总计	6750942	3860556	1965747	530746	393893
流动资产合计	2821876	1780423	615361	213374	212718
其中:应收账款	911580	461591	332280	75681	42028
存货	560801	417408	48406	39169	55818
其中:产成品	199801	112951	26323	25947	34581
固定资产原价	4464695	2248989	1558005	384517	273184
累计折旧	1536890	870679	427195	108847	130169
其中:本年折旧	194706	98021	67686	16702	12297
负债合计	4777699	2748603	1451963	351744	225389
流动负债	2870539	1856307	658464	171670	184098
非流动负债	1907160	892296	793499	180074	41291
所有者权益合计	1973239	1111951	513783	179001	168504

分县区规模以上工业企业主要经济指标(二)

	2021年				
	全市	凉州区	民勤县	古浪县	天祝县
实收资本	1459445	849247	411930	114788	83481
其中:国家资本	317822	164870	72726	78440	1786
集体资本	23665	17308	1457	4900	0
法人资本	841698	498050	286713	19965	36971
个人资本	224092	117254	51034	11080	44725
港澳台商资本	20368	19966	0	0	0
外商资本	31800	31800	0	0	0
营业收入	2982026	2012210	374499	210878	384440
营业成本	2553390	1827223	250927	163319	311921
税金及附加	23969	14524	4745	1562	3139
销售费用	81927	60667	2750	6932	11578
管理费用	102621	62767	14926	11445	13482
财务费用	116040	57839	43685	11501	3015
其中:利息费用	100132	46935	40195	10837	2165
利润总额	74324	-30529	45766	15934	43153
亏损企业亏损额	169780	135325	21072	7860	5523
利税总额	109282	9337	18677	22518	58750
应付工资薪酬	219187	143781	27886	12240	35280
本年应交增值税	10989	25343	-31834	5022	12458
从业人员年平均人数	23643	15237	2858	1766	3782

规模以上工业企业主要经济指标(一)

2021年

单位:个、万元

项 目	企业单位(个)		资产总计	流动资产合计	应收账款
	全市	其中:亏损企业			
总 计	204	63	6750942	2821876	911580
一、按登记注册类型分组					
内资企业	197	62	6071150	2654153	820676
国有企业	8	4	665879	103767	60449
中央企业	4	1	487463	57227	54150
地方企业	4	3	178416	46540	6300
集体企业	2	1	18487	9659	298
有限责任公司	90	26	3460064	1324047	516898
国有独资公司	5	2	412565	172793	45962
其他有限责任公司	85	24	3047499	1151253	470936
股份有限公司	7	2	510396	321647	41618
私营企业	90	29	1416324	895034	201413
私营独资企业	2	1	13651	10576	32
私营有限责任公司	87	27	1368399	877589	198419
私营股份有限公司	0	0	0	0	0
其他企业	0	0	0	0	0
港、澳、台商投资企业	5	0	391699	114172	79869
合资经营企业(港或澳、台资)	1	0	40197	9948	6751
港澳台商独资经营企业	4	0	351502	104224	73118
外商投资企业	2	1	288094	53552	11035
中外合资经营企业	2	1	288094	53552	11035
其他外商投资企业	0	0	0	0	0
二、在总计中:亏损企业	63	63	2583317	870255	167027
在总计中:国有控股企业	47	13	3230436	1167606	375314
在总计中:轻工业	79	28	1236835	742034	188102
重工业	125	35	5514108	2079842	723478
在总计中:大型企业	4	1	817009	159309	50893
中型企业	15	5	1488976	673050	85322
小型企业	185	57	4444957	1989517	775365

规模以上工业企业主要经济指标(续一)

2021年

单位:个、万元

项 目	企业单位(个)		资产总计	流动资产合计	应收账款
	全市	其中:亏损企业			
三、按行业分组					
煤炭开采和洗选业	9	1	413117	97569	9611
黑色金属矿采选业	1	1	34274	6869	2962
非金属矿采选业	1	0	7817	6967	4319
农副食品加工业	48	16	613913	384706	79042
食品制造业	6	1	261756	144236	73787
酒、饮料和精制茶制造业	5	3	149026	84410	3483
纺织服装、服饰业	1	0	11634	9243	59
造纸和纸制品业	1	0	2338	1410	225
印刷和记录媒介复制业	2	1	19075	7224	2560
石油、煤炭及其他燃料加工业	3	1	182565	88883	6691
化学原料和化学制品制造业	12	3	162577	91632	12189
医药制造业	6	1	63681	35832	11629
橡胶和塑料制品业	9	5	97466	75872	16435
非金属矿物制品业	36	9	426245	260615	102683
黑色金属冶炼和压延加工业	6	3	36907	25150	4493
有色金属冶炼和压延加工业	1	1	52707	42481	12763
金属制品业	1	0	5771	1641	562
通用设备制造业	1	0	6604	4172	0
专用设备制造业	4	0	321786	227785	26701
汽车制造业	1	1	13587	4986	726
铁路、船舶、航空航天和其他运输设备制造业	1	0	3350	2605	0
电气机械和器材制造业	1	0	3686	3449	1679
电力、热力生产和供应业	46	15	3706931	1159835	537110
燃气生产和供应业	1	0	26026	18540	0
水的生产和供应业	1	1	128105	35765	1872

规模以上工业企业主要经济指标(二)

2021年

单位:万元

项 目	存 货	产成品	固定资产 原价	累计折旧	本年折旧	负债合计
总 计	560801	199801	4464695	1536890	194706	4777699
一、按登记注册类型分组						
内资企业	540384	192091	3891655	1383879	164994	4350652
国有企业	2282	6	841031	410537	39329	565675
中央企业	193	0	737817	373891	34884	430964
地方企业	2089	6	103214	36646	4445	134712
集体企业	2583	1879	12793	4064	462	14321
有限责任公司	192700	63622	2330598	733340	92157	2511115
国有独资公司	30608	240	179464	91386	6332	374681
其他有限责任公司	162093	63382	2151134	641954	85826	2136433
股份有限公司	68497	25744	157488	53056	3922	442800
私营企业	274322	100840	549745	182883	29124	816741
私营独资企业	302	0	3363	299	133	14086
私营有限责任公司	273459	100676	545561	182170	28927	783794
私营股份有限公司	0	0	0	0	0	0
其他企业	0	0	0	0	0	0
港、澳、台商投资企业	10169	7650	308992	107663	29712	247846
合资经营企业(港或澳、台资)	49	0	35541	16135	16135	8615
港澳台商独资经营企业	10120	7650	273451	91528	13577	239231
外商投资企业	10248	61	264048	45348	0	179202
中外合资经营企业	10248	61	264048	45348	0	179202
其他外商投资企业	0	0	0	0	0	0
二、在总计中:亏损企业	144642	55407	1851011	682736	65354	2095265
在总计中:国有控股企业	119167	29050	2649161	1006626	89656	2471702
在总计中:轻工业	299844	96189	499361	174046	26204	736647
重工业	260957	103612	3965334	1362844	168503	4041053
在总计中:大型企业	21845	4222	986602	458559	40129	704493
中型企业	228996	37242	635514	166458	18247	1078536
小型企业	309959	158337	2842580	911873	136330	2994670

规模工业企业以上主要经济指标(续二)

项 目	2021 年					单位:万元
	存货	产成品	固定资产 原价	累计折旧	本年折旧	负债合计
三、按行业分组						
煤炭开采和洗选业	10856	5795	356831	115405	9655	337148
黑色金属矿采选业	561	164	822	414	63	18861
非金属矿采选业	2280	2205	1049	757	0	7099
农副食品加工业	173449	54764	184408	70660	8187	365528
食品制造业	25367	5582	158452	47738	9013	145300
酒、饮料和精制茶制造业	64876	14317	59723	23624	2955	93445
纺织服装、服饰业	1104	1048	4177	2143	469	8743
造纸和纸制品业	925	41	1064	267	71	1234
印刷和记录媒介复制业	4166	378	8505	2863	565	11212
石油、煤炭及其他燃料加工业	39895	21012	52624	8807	3156	151116
化学原料和化学制品制造业	26954	12138	79571	23834	6719	88665
医药制造业	11924	7773	39715	16130	2182	31404
橡胶和塑料制品业	15306	10432	22609	7445	1032	58820
非金属矿物制品业	69431	42227	218825	86043	12422	244968
黑色金属冶炼和压延加工业	8024	4315	15627	7208	1072	19526
有色金属冶炼和压延加工业	9165	3304	12565	2680	0	50667
金属制品业	1045	579	1636	826	69	2846
通用设备制造业	547	533	1592	542	98	4727
专用设备制造业	45272	10589	71881	8352	21	272750
汽车制造业	730	27	2293	621	267	3020
铁路、船舶、航空航天和其他运输设备制造业	1748	1221	746	135	68	1429
电气机械和器材制造业	1369	1046	607	418	44	2189
电力、热力生产和供应业	45625	313	3082527	1076864	132868	2717636
燃气生产和供应业	45	2	9649	3164	478	13079
水的生产和供应业	137	0	77196	29950	3234	126288

规模以上工业企业主要经济指标(三)

2021年

单位:万元

项 目	流动负债 合计	应付账款	所有者权益 合计	营业收入	营业成本
总 计	2870539	653338	1973239	2982026	2553390
一、按登记注册类型分组					
内资企业	2718065	602649	1720494	2788313	2400394
国有企业	451926	58069	100203	298807	349403
中央企业	407257	46928	56499	273726	325350
地方企业	44669	11141	43705	25081	24053
集体企业	13571	9502	4165	9943	8610
有限责任公司	1288904	344002	948947	1259811	999454
国有独资公司	207984	70657	37883	70618	78069
其他有限责任公司	1080920	273345	911064	1189193	921384
股份有限公司	366648	57913	67597	242630	212370
私营企业	597016	133162	599581	977122	830557
私营独资企业	3559	852	-435	4808	3926
私营有限责任公司	581412	128802	584603	970213	824719
私营股份有限公司	0	0	0	0	0
其他企业	0	0	0	0	0
港、澳、台商投资企业	120246	34429	143853	78471	42103
合资经营企业(港或澳、台资)	4665	1637	31582	5881	2173
港澳台商独资经营企业	115581	32792	112271	72590	39930
外商投资企业	32228	16261	108892	115243	110894
中外合资经营企业	32228	16261	108892	115243	110894
其他外商投资企业	0	0	0	0	0
二、在总计中:亏损企业	1118583	303711	488051	962278	1010479
在总计中:国有控股企业	1409642	224927	758733	960094	837763
在总计中:轻工业	601891	113318	500186	1157471	982487
重工业	2268648	540021	1473053	1824555	1570903
在总计中:大型企业	595626	68398	112516	490118	451678
中型企业	633061	170190	410440	812613	736374
小型企业	1641851	414750	1450283	1679295	1365338

规模以上工业企业主要经济指标(续三)

2021年

单位:万元

项 目	流动负债 合计	应付账款	所有者权益 合计	营业收入	营业成本
三、按行业分组					
煤炭开采和洗选业	231166	21168	75968	212159	141160
黑色金属矿采选业	12045	3508	15413	2101	1912
非金属矿采选业	7099	2711	717	1968	1689
农副食品加工业	290296	69622	248383	753059	698372
食品制造业	109616	7561	116457	240457	182723
酒、饮料和精制茶制造业	74551	12892	55581	45178	30433
纺织服装、服饰业	7506	348	2891	7915	2845
造纸和纸制品业	1234	578	1104	2303	2106
印刷和记录媒介复制业	11212	1764	7862	9559	8740
石油、煤炭及其他燃料加工业	64479	22462	31449	147275	152674
化学原料和化学制品制造业	75232	24050	73912	151908	123423
医药制造业	29351	8567	32277	53904	18332
橡胶和塑料制品业	57163	12513	38646	40486	33217
非金属矿物制品业	237789	89513	181276	327342	274495
黑色金属冶炼和压延加工业	15065	5384	17381	97919	87674
有色金属冶炼和压延加工业	26273	11230	2040	5911	4965
金属制品业	1477	247	2925	3132	2827
通用设备制造业	4727	187	1877	4624	3779
专用设备制造业	253327	37250	49036	123194	105319
汽车制造业	1059	1009	10567	2493	2426
铁路、船舶、航空航天和其他运输设备制造业	1429	1393	1921	2011	1726
电气机械和器材制造业	2189	136	1497	3645	3292
电力、热力生产和供应业	1307945	308758	989294	706143	638685
燃气生产和供应业	12062	2073	12947	27004	21687
水的生产和供应业	36245	8415	1817	10337	8889

规模以上工业企业主要经济指标(四)

项 目	2021 年			
	营业税金及 附加	销售费用	管理费用	财务费用
总 计	23969	81927	102621	116040
一、按登记注册类型分组				
内资企业	22784	78784	101221	99098
国有企业	970	1868	11909	7211
中央企业	885	10	9511	5225
地方企业	85	1858	2398	1986
集体企业	62	879	1071	97.1
有限责任公司	16936	30060	50080	62350
国有独资公司	413	0	2622	9106
其他有限责任公司	16524	30060	47458	53244
股份有限公司	994	17433	8018	8643
私营企业	3822	28544	30143	20797
私营独资企业	10.6	455	376	218
私营有限责任公司	3790	28073	29455	20519
私营股份有限公司	0	0	0	0
其他企业	0	0	0	0
港、澳、台商投资企业	598	3128	1390	8893
合资经营企业(港或澳、台资)	232	0	0	998
港澳台商独资经营企业	366	3128	1390	7895
外商投资企业	588	16	11	8049
中外合资经营企业	588	16	11	8049
其他外商投资企业	0	0	0	0
二、在总计中:亏损企业	5624	15655	35247	49555
在总计中:国有控股企业	10123	22216	41185	60797
在总计中:轻工业	10081	58156	38172	14028
重工业	13889	23772	64450	102012
在总计中:大型企业	4823	7640	18277	3632
中型企业	6462	29368	18631	25403
小型企业	12684	44920	65713	87005

规模以上工业企业主要经济指标(续四)

项 目	2021 年			
	营业税金及 附加	销售费用	管理费用	财务费用
三、按行业分组				
煤炭开采和洗选业	4345	3995	9307	2429
黑色金属矿采选业	21	17	312	60
非金属矿采选业	1	47	201	1
农副食品加工业	1194	19753	11729	7919
食品制造业	1274	11321	5924	3675
酒、饮料和精制茶制造业	6350	272	5335	718
纺织服装、服饰业	139	0	3991	21
造纸和纸制品业	1	49	93	0
印刷和记录媒介复制业	86	85	724	40
石油、煤炭及其他燃料加工业	241	1476	1083	3194
化学原料和化学制品制造业	460	1996	10616	2107
医药制造业	679	25520	5674	250
橡胶和塑料制品业	326	1925	4042	1190
非金属矿物制品业	2142	9201	15632	2830
黑色金属冶炼和压延加工业	265	3179	1651	203
有色金属冶炼和压延加工业	56	225	586	746
金属制品业	30	70	100	99
通用设备制造业	58	44	492	0
专用设备制造业	481	548	5004	4457
汽车制造业	47	71	373	6
铁路、船舶、航空航天和其他运输设备制造业	2	71	157	5
电气机械和器材制造业	4	43	87	64
电力、热力生产和供应业	5655	666	17611	84616
燃气生产和供应业	86	368	594	-262
水的生产和供应业	26	988	1307	1673

规模以上工业企业主要经济指标(五)

项 目	2021 年					单位:万元	
	利息费用	营业利润	营业外收入	营业外支出	利润总额	所得税费用	
总 计	100132	68240	18333	12249	74324	24030	
一、按登记注册类型分组							
内资企业	84319	51694	17943	11909	57728	20757	
国有企业	6154	-73197	1934	315	-71578	248	
中央企业	4277	-67659	227	303	-67735	173	
地方企业	1877	-5537	1707	12	-3843	75	
集体企业	90.4	-776	489	32	-319	79	
有限责任公司	53734	94128	9321	3045	100404	14965	
国有独资公司	8520	-19862	6361	595	-14095	703	
其他有限责任公司	45214	113990	2961	2450	114499	14262	
股份有限公司	6856	-20879	2791	6027	-24115	544	
私营企业	17485	52417	3408	2490	53336	4921	
私营独资企业	8	-178	0	0	-178	0	
私营有限责任公司	17417	52816	3408	2490	53734	4921	
私营股份有限公司	0	0	0	0	0	0	
其他企业	0	0	0	0	0	0	
港、澳、台商投资企业	7656	21056	331	339	21048	3193	
合资经营企业(港或澳、台资)	1027	2478	0	336	2142	325	
港澳台商独资经营企业	6629	18579	331	3	18906	2868	
外商投资企业	8157	-4511	59	0	-4452	80	
中外合资经营企业	8157	-4511	59	0	-4452	80	
其他外商投资企业	0	0	0	0	0	0	
二、在总计中:亏损企业	45953	-171877	10095	7998	-169780	-179	
在总计中:国有控股企业	54872	-17290	9865	1916	-9341	11037	
在总计中:轻工业	13119	47341	6067	2147	51260	6693	
重工业	87013	20899	12266	10102	23064	17338	
在总计中:大型企业	3722	8110	331	514	7927	5499	
中型企业	23897	-19063	6813	6256	-18506	3491	
小型企业	72513	79193	11189	5479	84903	15040	

规模以上工业企业主要经济指标(续五)

项 目	2021 年						单位:万元
	利息费用	营业利润	营业外收入	营业外支出	利润总额	所得税费用	
三、按行业分组							
煤炭开采和洗选业	1652	54289	117	482	53925	2889	
黑色金属矿采选业	60	-221	0	1	-221	0	
非金属矿采选业	1	28	9	0	37	0	
农副食品加工业	7721	10707	3517	209	14014	613	
食品制造业	3666	35508	409	84	35833	3909	
酒、饮料和精制茶制造业	723	2145	343	891	1596	1063	
纺织服装、服饰业	0	920	213	633	501	387	
造纸和纸制品业	0	53	30	0	83	0	
印刷和记录媒介复制业	52	-117	171	2	53	2	
石油、煤炭及其他燃料加工业	1971	-22545	73	5874	-28347	5	
化学原料和化学制品制造业	1441	8333	590	170	8752	1718	
医药制造业	333	1009	1217	218	2008	623	
橡胶和塑料制品业	416	-1441	606	141	-976	175	
非金属矿物制品业	1188	20458	1220	1287	20391	1658	
黑色金属冶炼和压延加工业	282	4857	73	70	4861	850	
有色金属冶炼和压延加工业	0	-666	140	34	-560	0	
金属制品业	0	6	0	2	4	0	
通用设备制造业	0	1	52	11	42	0	
专用设备制造业	3804	2351	33	33	2351	0	
汽车制造业	5	-638	46	0	-592	0	
铁路、船舶、航空航天和其他运输设备制造业	0	50	41	2	90	0	
电气机械和器材制造业	0	132	37	0	170	12	
电力、热力生产和供应业	75146	-48727	7898	2102	-42931	9283	
燃气生产和供应业	0	4532	1	0	4533	844	
水的生产和供应业	1673	-2783	1496	5	-1292	0	

规模以上工业企业主要经济指标(六)

2021年

单位:万元、人

项 目	亏损企业 亏损总额	利税总额	应交税金 及附加	本年应付 职工薪酬	本年应交 增值税	全部从业人员 年平均人数
总 计	169780	109282	58989	219187	10989	23643
一、按登记注册类型分组						
内资企业	165280	94697	57726	204583	14185	22300
国有企业	74907	-69579	2246	50357	1028	2655
中央企业	70324	-64232	3675	47017	2618	2313
地方企业	4584	-5347	-1429	3340	-1589	342
集体企业	642	-215	183	1795	43	232
有限责任公司	46018	116253	30814	93219	-1087	9506
国有独资公司	17503	-13892	906	6524	-209	785
其他有限责任公司	28515	130144	29907	86695	-878	8721
股份有限公司	30008	-24996	-337	14762	-1876	2032
私营企业	13706	73235	24820	44450	16077	7875
私营独资企业	228	-82	95	154	85	40
私营有限责任公司	13257	73516	24704	43675	15992	7743
私营股份有限公司	0	0	0	0	0	0
其他企业	0	0	0	0	0	0
港、澳、台商投资企业	0	15116	-2739	4134	-6530	560
合资经营企业(港或澳、台资)	0	2985	1169	226	611	10
港澳台商独资经营企业	0	12130	-3908	3908	-7142	550
外商投资企业	4499	-530	4002	10470	3334	783
中外合资经营企业	4499	-530	4002	10470	3334	783
其他外商投资企业	0	0	0	0	0	0
二、在总计中:亏损企业	169780	-191779	-22177	97121	-27623	9050
在总计中:国有控股企业	106247	10461	30839	119333	9679	8248
在总计中:轻工业	19085	76413	31846	62041	15072	9025
重工业	150695	32869	27143	157146	-4083	14618
在总计中:大型企业	70324	27477	25050	84984	14728	5950
中型企业	51677	-10170	11827	50618	1874	6162
小型企业	47780	91974	22112	83586	-5613	11531

规模以上工业企业主要经济指标(续六)

项 目	2021 年						单位:万元、人
	亏损企业 亏损总额	利税总额	应交税金 及附加	本年应付 职工薪酬	本年应交 增值税	全部从业人员 年平均人数	
三、按行业分组							
煤炭开采和洗选业	275	68183	17147	34928	9913	2927	
黑色金属矿采选业	221	-200	21	620	0	92	
非金属矿采选业	0	38	1	266	0	54	
农副食品加工业	9791	15732	2331	25215	524	3889	
食品制造业	224	42072	10147	11774	4965	2080	
酒、饮料和精制茶制造业	2659	9957	9423	7076	2011	1173	
纺织服装、服饰业	0	1473	1359	6243	833	0	
造纸和纸制品业	0	91	8	152	7	28	
印刷和记录媒介复制业	21	-596	-647	978	-735	250	
石油、煤炭及其他燃料加工业	29232	-28043	309	5880	63	776	
化学原料和化学制品制造业	1292	10131	3097	10513	918	1293	
医药制造业	2804	7437	6052	6155	4750	779	
橡胶和塑料制品业	1967	1765	2917	4704	2416	757	
非金属矿物制品业	5146	31484	12751	17339	8951	2653	
黑色金属冶炼和压延加工业	52	6997	2986	2535	1872	409	
有色金属冶炼和压延加工业	560	-323	238	810	181	237	
金属制品业	0	42	39	210	9	32	
通用设备制造业	0	185	143	329	84	73	
专用设备制造业	0	3382	1030	5770	549	983	
汽车制造业	592	-633	-41	120	-88	58	
铁路、船舶、航空航天和其他运输设备制造业	0	100	11	271	9	58	
电气机械和器材制造业	0	215	57	115	42	26	
电力、热力生产和供应业	113651	-64275	-12061	72841	-26998	4714	
燃气生产和供应业	0	5111	1423	1361	492	94	
水的生产和供应业	1292	-1043	249	2985	223	208	

公路线路年底到达数

2021年

	单位	全 市	国 道	省 道
公路里程合计	公里	13234.2	963.3	1264.8
其中:高 速	公里	612.2	319.4	292.8
一 级	公里	188.6		93.1
二 级	公里	992.1	521.4	200.9
三 级	公里	1510.1	60.9	383.0
四 级	公里	9620.5	61.6	249.2
等外线	公里	310.8		45.8
有铺装路面(高级)	公里	8906.5	870.2	708.6
有简易铺装路面	公里	3194.5	93.1	510.0
未铺装路面	公里	1133.2		46.3
桥梁合计	延米/座			
其中:永久性	延米/座			
隧道	延米/道			
绿化里程	公里	2122.3	459.0	623.4
养护里程	公里	13234.2	963.3	1264.8

公路线路年底到达数(续)

2021年

	单位	县 道	乡 道	村 道
公路里程合计	公里	2392.3	2382.5	6231.3
其中:高 速	公里			
一 级	公里	89.5	5.1	0.9
二 级	公里	100.1	59.8	109.8
三 级	公里	926.5	71.9	67.8
四 级	公里	1272.1	2139.8	5897.7
等外线	公里	4.1	105.9	155.1
有铺装路面(高级)	公里	1374.7	1313.3	4639.7
有简易铺装路面	公里	716.3	718.6	1156.5
未铺装路面	公里	301.3	350.6	435.1
桥梁合计	延米/座			
其中:永久性	延米/座			
隧道	延米/道			
绿化里程	公里	460.2	262.1	317.5
养护里程	公里	2392.3	2382.5	6231.3

全市营运性汽车运输量

2021年

指标名称	单 位	武威市	凉州区	民勤县	古浪县	天祝县	市 直
货运量	万吨	6852	4962.8	636.8	572.8	632	47.6
货物周转量	万吨公里	2321912	1699110	188663	269826	159456	4857
客运量	万人	1676	1111.9	178	169.5	216.6	-
客运周转量	万人公里	105227	76052	9949	8288	10938	-

全市机动车保有量

2021年

单位:辆

类 型	全市	营 运						非营运	校 车
		合计	公路客运	公交客运	出租客运	货运	其他		
总 计	384051	30332	1051	602	2242	25061	1376	353401	318
汽 车	262197	27668	1048	602	2242	22450	1326	234211	318
摩托车	119212	46	3	0	0	43	0	119166	0
挂 车	2642	2618	0	0	0	2568	50	24	0

电信事业发展情况

2021年

项 目	单 位	合 计	凉 州 区	民 勤 县	古 浪 县	天 祝 县
电信业务收入	万元	114591.88	89597.36	8128.21	11064.21	5802.11
市内固定电话	万户	9.45	6.75	0.85	1.26	0.58
农村固定电话	万户	5.07	1.32	1.05	2.46	0.23
移动电话用户	万人	169.78	100.95	17.47	28.88	22.47
其中:移动宽带用户	万人	136.32	82.71	13.64	22.94	17.02
互联网宽带接入用户	万户	59.77	35.87	6.39	9.46	8.05
其中:固定宽带家庭用户	万户	53.95	30.64	5.69	10.23	7.39
光缆线路长度	皮长公里	121778.86	55634.48	22080.32	25129.24	18934.85

规模以上工业行业主要能源分组消费量(实物量)

2021年

指 标	原煤(吨)	洗煤(吨)	焦炭(吨)	汽油(吨)	柴油(吨)	热力(百万千焦)	电力(万千瓦时)
合 计	3559714	885207	51817	104	1657	855104	292565
(一)采矿业	606112	0	0	0	156	0	6771
煤炭开采和洗选业	606112	0	0	0	156	0	6560
非金属矿采选业	0	0	0	0	0	0	211
(二)制造业	601950	885207	51817	59	747	855104	247830
农副食品加工业	6788	0	0	26	15	45058	11268
食品制造业	2195	0	0	0	0	584374	4917
酒、饮料及精制茶制造业	4715	0	0	4	0	65253	829
纺织服装、服饰业	0	0	0	0	0	0	194
皮革、毛皮、羽毛及其制品和制鞋业	0	0	0	0	0	0	0
造纸和纸制品业	0	0	0	0	0	0	30
印刷和记录媒介复制业	0	0	0	0	0	16371	187
石油、煤炭及其他燃料加工业	341738	589736	0	0	0	0	4752
化学原料和化学制品制造业	14899	0	0	14	47	42950	5697
医药制造业	3309	0	0	2	0	58982	1177
橡胶和塑料制品业	52	0	0	4	0	0	1316
非金属矿物制品业	228254	287103	12771	9	685	37862	169375
黑色金属冶炼和压延加工业	0	8368	39046	0	0	0	46198
有色金属冶炼和压延加工业	0	0	0	0	0	4254	343
金属制品业	0	0	0	0	0	0	140
通用设备制造业	0	0	0	0	0	0	29
专用设备制造业	0	0	0	0	0	0	1231
汽车制造业	0	0	0	0	0	0	110
铁路、船舶、航空航天和其他运输设备制造业	0	0	0	0	0	0	1
电气机械和器材制造业	0	0	0	0	0	0	36
(三)电力、热力、燃气及水生产和供应业	2351653	0	0	45	754	0	37963
电力、热力生产和供应业	2351653	0	0	20	750	0	37059
燃气生产和供应业	0	0	0	14	0	0	104
水的生产和供应业	0	0	0	11	4	0	800

规模以上工业产值能耗分组表

单位:吨标准煤、吨标准煤/万元

指 标	2020 年		2021 年		同比增长(%)	
	综合能源 消费量	产值单耗	综合能源 消费量	产值单耗	综合能源 消费量	产值单耗
规模以上工业	126.12	8.34	138.53	6.96	9.84	-16.54
(一)采矿业	2.90	0.997	3.680	0.458	26.90	-54.10
煤炭开采和洗选业	2.84	0.28	3.62	0.19	27.46	-31.51
非金属矿采选业	0.06	0.72	0.06	0.27	0.00	-62.92
(二)制造业	104.77	6.61	113.77	5.98	8.59	-9.49
农副食品加工业	3.93	0.06	4.13	0.06	5.09	-3.13
食品制造业	3.09	0.25	3.88	0.17	25.57	-32.64
酒、饮料及精制茶制造业	1.01	0.20	0.93	0.17	-7.92	-12.20
纺织服装、服饰业	0.05	0.07	0.05	0.06	0.00	-12.73
造纸和纸制品业	0.01	0.05	0.01	0.04	0.00	-9.88
印刷和记录媒介复制业	0.05	0.17	0.11	0.11	120.00	-33.17
石油、煤炭及其他燃料加工业	4.08	0.58	5.26	0.42	28.92	-27.89
化学原料和化学制品制造业	2.60	0.23	2.85	0.20	9.62	-11.69
医药制造业	1.18	0.18	0.78	0.13	-33.90	-26.79
橡胶和塑料制品业	0.46	0.11	0.37	0.10	-19.57	-3.43
非金属矿物制品业	74.34	2.85	77.71	2.23	4.53	-21.65
黑色金属冶炼和压延加工业	13.24	1.32	17.10	1.72	29.15	30.23
有色金属冶炼和压延加工业	0.29	0.17	0.15	0.21	-48.28	28.10
金属制品业	0.06	0.15	0.04	0.11	-33.33	-25.11
通用设备制造业	0.01	0.02	0.01	0.03	0.00	6.85
专用设备制造业	0.34	0.04	0.35	0.03	2.94	-12.54
汽车制造业	0.02	0.11	0.03	0.13	50.00	20.96
电气机械和器材制造业	0.01	0.05	0.01	0.03	0.00	-39.12
(三)电力、热力、燃气及水生产和供应业	18.45	0.73	21.08	0.52	14.25	-28.98
电力、热力生产和供应业	18.16	0.44	20.82	0.27	14.65	-38.65
燃气生产和供应业	0.02	0.01	0.03	0.01	50.00	36.77
水的生产和供应业	0.27	0.29	0.23	0.24	-14.81	-16.71

武威统计年鉴——

统计资料篇



固定资产投资

——
房 地 产



固定资产投资增长速度

单位:%

指 标 名 称	2019 年	2020 年	2021 年
固定资产投资	14.25	13.41	12.50
按组成分			
500 万元及以上项目投资	9.45	20.81	10.59
房地产开发	30.1	-7.17	19.30
按构成分			
建筑安装工程	1.81	25.13	5.71
设备工器具购置	36.76	-21.42	24.75
其他费用	100.78	-16.89	49.66
按产业分			
第一产业	17.56	90.06	-5.66
第二产业	56.08	0.37	0.07
第三产业	7.34	9.44	17.97
按属地关系分			
凉州区	16.66	19.66	12.20
民勤县	8.66	-4.88	6.63
古浪县	10.76	9.49	14.13
天祝县	16.31	14.27	17.37

500 万元及以上项目固定资产投资情况

单位:%

指 标 名 称	2019 年	2020 年	2021 年
500 万元及以上项目投资	9.45	20.81	10.59
按属地关系分			
凉州区	15.44	44.92	8.18
民勤县	-7.49	-15.69	15.62
古浪县	10.46	9.19	11.66
天祝县	14.09	12.97	13.19
按构成分			
建筑安装工程	-2.79	25.13	2.88
设备工器具购置	44.52	-21.42	25.67
其他费用	91.28	-16.89	55.66
按产业分			
第一产业	17.56	90.06	-5.66
第二产业	56.08	0.37	0.07
工 业	56.71	0.37	0.07
第三产业	-2.16	18.37	17.40
按行业分			
1、农林牧渔业	17.56	90.06	-5.66
2、采掘业	293.03	-75.06	54.67
3、制造业	71.13	12.52	-36.98
4、电力、煤气及水生产及供应业	38.09	-7.28	47.60
5、建筑业	-	-	-
6、交通运输、仓储及邮政业	-35.43	125.87	46.38
7、信息传输服务和软件业	1542.31	89.84	-93.83
8、批发和零售业	-8.97	2.22	-71.79
9、住宿和餐饮业	669.79	-39.54	-50.31
10、租赁和商务服务业	509.58	68.00	25.07
11、水利环境和公共设施业	-24.31	-22.11	22.59
12、教育	122.29	45.20	-10.47
13、卫生、社会保障福利业	-45.12	27.71	-36.76
14、文化体育和娱乐业	4.32	-21.52	-46.01
15、公共管理和社会组织	-12.19	-14.67	-51.52
16、其他	56.55	-27.21	28.97

房地产开发投资完成情况

指 标 名 称	单 位	2019 年	2020 年	2021 年
房地产开发投资	万元	570261	529383	631574
凉州区	万元	495672	422584	513463
民勤县	万元	62182	88150	73629
古浪县	万元	1027	2231	12814
天祝县	万元	11380	16418	31668
按工程用途分				
住宅	万元	409222	441201	535406
办公楼	万元	14414	1703	16986
商业营业用房	万元	95312	52439	33167
其他	万元	51313	34040	46015
房屋施工面积	平方米	3638275	4822773	6544103
其中:住宅	平方米	2257334	3442022	5202173
商业营业用房	平方米	870331	874248	595810
房屋竣工面积	平方米	108177	190263	447856
其中:住宅	平方米	57851	130110	372589
商业营业用房	平方米	35636	23653	40106
商品房实际销售面积	平方米	557859	630994	815297
商品房实际销售额	万元	310834	391567	476493

武威统计年鉴——

统计资料篇



批发零售

住宿餐饮



社会消费品零售总额

2021年

单位:万元

指标名称	2021年				
	全市	凉州区	民勤县	古浪县	天祝县
社会消费品零售总额	1619986.6	975251.9	211560.0	211544.0	221630.7
一、按销售单位所在地分					
1、城镇	1130963.0	739946.3	127680.5	135241.9	128094.3
2、乡村	489023.6	235305.6	83879.5	76302.1	93536.4
二、按消费形态分					
1、餐饮收入	159294.6	99307.5	21032.2	17112.5	21842.4
2、商品零售	1460692.0	875944.4	190527.8	194431.5	199788.3

批零住餐企业经营情况

2021年

单位:万元

指 标	2021年	2020年	2021年比2020年增长%
批发和零售业商品销售额	2237987.3	1794730.4	24.7
其中:批发业	1458420.7	1106753.4	31.8
零售业	779566.6	687977.0	13.3
住宿和餐饮业营业额	178014.9	144170.4	23.5
其中:住宿业	25709.4	22676.7	13.4
餐饮业	152305.5	121493.7	25.4

个体私营情况

2021年

指 标	单位	全 市		凉 州 区		民 勤 县		古 浪 县		天 祝 县	
		绝对量	增速%	绝对量	增速%	绝对量	增速%	绝对量	增速%	绝对量	增速%
私营企业户数	户	28168	13.3	17048	8.9	2918	6.0	2833	17.2	5369	33.5
个体工商户	户	106640	8.8	56681	10.7	17564	4.6	22910	10.2	9485	3.1
私营企业注册资金	万元	13322787.3	4.4	8833080.9	5.4	1556989.9	-1.3	1550762.8	6.1	1381953.7	2.9
个体工商户注册资金	万元	1201002.4	0.7	726831.5	-9.4	178577.4	9.5	210842.4	42.6	84751.1	6.4

限额以上批发业法人企业基本情况

2021年

指 标 名 称	法人企业数 (个)	从业人员 期末人数 (人)	其中:女性	法人所属 产业活动 单位数 (个)	其 他
批发业	67	2437	978	165	2
按行业分					
农、林、牧、渔产品批发	12	283	64		
谷物、豆及薯类批发	5	185	36		
畜牧渔业饲料批发	1	11	4		
其他农牧产品批发	6	87	24		
食品、饮料及烟草制品批发	9	614	246	105	1
果品、蔬菜批发	4	80	41	2	1
肉、禽、蛋、奶及水产品批发	1	26	10		
酒、饮料及茶叶批发	3	286	138	98	
烟草制品批发	1	222	57	5	
医药及医疗器材批发	8	517	289	5	
西药批发	6	435	254	5	
中药批发	1	61	27		
医疗用品及器材批发	1	21	8		
矿产品、建材及化工产品批发	25	820	282	53	1
煤炭及制品批发	4	201	24		
石油及制品批发	3	446	192	51	1
金属及金属矿批发	4	36	20		
建材批发	9	87	32	2	
化肥批发	5	50	14		
机械设备、五金产品及电子产品批发	8	165	77		
农业机械批发	2	22	8		
汽车及零配件批发	4	51	14		
通讯设备批发	2	92	55		
贸易经纪与代理	2	9	5	2	
贸易代理	2	9	5	2	
其他批发业	3	29	15		
其他未列明批发业	3	29	15		

限额以上批发业法人企业基本情况(续)

2021年

指标名称	法人企业数 (个)	从业人员 期末人数 (人)	其中:女性	法人所属 产业活动 单位数 (个)	批发和 零售业	其他
登记注册类型分						
内资企业	67	2437	978	165	163	2
国有企业	2	387	91	5	5	
有限责任公司	29	834	324	7	7	
国有独资公司	2	22	8			
其他有限责任公司	27	812	316	7	7	
股份有限公司	3	552	260	51	50	1
私营企业	31	644	297	102	101	1
私营独资企业	4	82	54			
私营有限责任公司	27	562	243	102	101	1
其他企业	2	20	6			
按地区分组						
武威市	67	2437	978	165	163	2
凉州区	49	2193	887	163	161	2
民勤县	12	126	37	2	2	
古浪县	3	44	15			
天祝藏族自治县	3	74	39			

限额以上批发业法人企业资产及负债

2021 年

单位:万元

	资产总计			负债合计	所有者权益合计
	流动资产合计	固定资产原价			
批发业	509553.9	370674.9	132733.9	317327.4	192226.5
按行业分					
农、林、牧、渔产品批发	137219.0	108384.0	30034.2	115485.5	21733.5
谷物、豆及薯类批发	110913.5	91176.6	27137.8	96562.6	14350.9
畜牧渔业饲料批发	2964.7	2562.7	542.4	1767.8	1196.9
其他农牧产品批发	23340.8	14644.7	2354.0	17155.1	6185.7
食品、饮料及烟草制品批发	55339.7	45654.7	12201.4	14040.7	41299.0
果品、蔬菜批发	6719.5	2708.6	2788.7	1926.3	4793.2
肉、禽、蛋、奶及水产品批发	783.2	765.8	124.5	374.8	408.4
酒、饮料及茶叶批发	11312.8	10251.8	2071.1	10283.8	1029.0
烟草制品批发	36524.2	31928.5	7217.1	1455.8	35068.4
医药及医疗器材批发	70431.6	63799.2	1965.0	58363.6	12068.0
西药批发	61120.8	54620.4	1617.5	51205.1	9915.7
中药批发	5318.9	5248.1	273.8	4601.2	717.7
医疗用品及器材批发	3991.9	3930.7	73.7	2557.3	1434.6
矿产品、建材及化工产品批发	211688.9	136739.0	70752.0	119597.7	92091.2
煤炭及制品批发	48529.7	43078.9	7718.4	49168.4	-638.7
石油及制品批发	96880.4	34897.0	61437.1	22990.3	73890.1
金属及金属矿批发	10507.2	10363.5	285.6	5433.8	5073.4
建材批发	45157.0	37988.4	889.0	37080.1	8076.9
化肥批发	10614.6	10411.2	421.9	4925.1	5689.5
机械设备、五金产品及电子产品批发	8701.4	8177.8	172.3	5617.4	3084.0
农业机械批发	4298.3	4279.0	13.2	3471.7	826.6
汽车及零配件批发	3635.0	3611.6	135.9	1881.6	1753.4
通讯设备批发	768.1	287.2	23.2	264.1	504.0
贸易经纪与代理	2023.7	874.3	1093.8	485.4	1538.3
贸易代理	2023.7	874.3	1093.8	485.4	1538.3
其他批发业	24149.6	7045.9	16515.2	3737.1	20412.5
其他未列明批发业	24149.6	7045.9	16515.2	3737.1	20412.5

限额以上批发业法人企业资产及负债(续)

2021年

单位:万元

	资产总计			负债合计	所有者权益合计
	流动资产合计	固定资产原价			
按登记注册类型分					
内资企业	509553.9	370674.9	132733.9	317327.4	192226.5
国有企业	134136.7	112082.7	34297.6	87036.1	47100.6
有限责任公司	142586.0	111582.1	22568.7	105906.1	36679.9
国有独资公司	28277.2	11810.7	16533.7	8203.8	20073.4
其他有限责任公司	114308.8	99771.4	6035.0	97702.3	16606.5
股份有限公司	115856.3	53295.7	61373.6	38554.9	77301.4
私营企业	115820.5	93128.7	14129.0	85810.3	30010.2
私营独资企业	7579.7	4028.9	2772.8	4066.8	3512.9
私营有限责任公司	108240.8	89099.8	11356.2	81743.5	26497.3
其他企业	1154.4	585.7	365.0	20.0	1134.4
按地区分组					
武威市	509553.9	370674.9	132733.9	317327.4	192226.5
凉州区	447057.3	337783.2	109313.5	291980.6	155076.7
民勤县	28984.4	18464.8	4098.7	16222.7	12761.7
古浪县	8227.0	8159.7	403.3	6449.3	1777.7
天祝藏族自治县	25285.2	6267.2	18918.4	2674.8	22610.4

限额以上批发业法人企业主要财务指标

2021年

单位:万元

	营业收入	主营业收入	营业成本	税金及附加	营业利润	应付职工薪酬	从业人员平均人数(人)
批发业	834641.8	823033.9	729694.1	19567.5	28533.2	22793.8	2470
按行业分							
农、林、牧、渔产品批发	79552.6	79552.6	82114.9	53.7	368.9	1934.4	249
谷物、豆及薯类批发	48346.2	48346.2	53396.0	20.0	260.0	1590.0	152
畜牧渔业饲料批发	15946.2	15946.2	14516.8	22.1	163.4	51.6	11
其他农牧产品批发	15260.2	15260.2	14202.1	11.6	-54.5	292.8	86
食品、饮料及烟草制品批发	163365.7	162408.7	118345.2	18383.9	12486.3	9427.1	699
果品、蔬菜批发	10368.3	9411.3	9416.0	4.6	481.1	267.3	89
肉、禽、蛋、奶及水产品批发	2977.0	2977.0	2685.6	3.0	86.0	90.4	26
酒、饮料及茶叶批发	18852.7	18852.7	13325.6	67.4	-80.3	1171.6	236
烟草制品批发	131167.7	131167.7	92918.0	18308.9	11999.5	7897.8	348
医药及医疗器材批发	43295.1	43109.4	36769.0	112.8	-95.5	2474.5	530
西药批发	36873.6	36687.9	32268.5	81.4	-298.2	1968.0	438
中药批发	3501.4	3501.4	2634.5	17.1	-45.8	287.9	71
医疗用品及器材批发	2920.1	2920.1	1866.0	14.3	248.5	218.6	21
矿产品、建材及化工产品批发	499689.8	489270.7	446823.8	946.1	14185.5	8026.4	822
煤炭及制品批发	86943.1	84214.0	67601.4	185.9	-1730.2	1482.9	163
石油及制品批发	235014.5	227324.5	209404.9	505.9	14142.1	5817.7	491
金属及金属矿批发	70345.8	70345.8	68494.1	63.3	400.3	116.9	35
建材批发	87001.7	87001.7	82170.6	171.2	1211.0	460.8	90
化肥批发	20384.7	20384.7	19152.8	19.8	162.3	148.1	43
机械设备、五金产品及电子产品批发	35080.0	35080.0	34037.9	28.7	427.2	726.4	137
农业机械批发	7003.5	7003.5	6341.7	3.0	239.4	196.6	22
汽车及零配件批发	16323.3	16323.3	15488.5	16.7	113.2	329.7	51
通讯设备批发	11753.2	11753.2	12207.7	9.0	74.6	200.1	64
贸易经纪与代理	2181.3	2153.3	2012.8	2.1	113.1	39.1	9
贸易代理	2181.3	2153.3	2012.8	2.1	113.1	39.1	9
其他批发业	11477.3	11459.2	9590.5	40.2	1047.7	165.9	24
其他未列明批发业	11477.3	11459.2	9590.5	40.2	1047.7	165.9	24

限额以上批发业法人企业主要财务指标(续)

2021年

单位:万元

	营业收入	主营业务收入	营业成本	税金及附加	营业利润	应付职工薪酬(本年贷方累计发生额)	从业人员平均人数(人)
按登记注册类型分							
内资企业	834641.8	823033.9	729694.1	19567.5	28533.2	22793.8	2470
国有企业	148804.9	148804.9	117527.8	18320.8	11921.7	9399.5	480
有限责任公司	183223.7	180476.5	169267.1	331.7	808.3	3899.0	707
国有独资公司	14679.2	14661.1	13266.5	46.4	998.2	170.3	21
其他有限责任公司	168544.5	165815.4	156000.6	285.3	-189.9	3728.7	686
股份有限公司	244017.6	236199.2	217277.2	522.6	14377.2	6301.5	592
私营企业	253370.0	252327.7	220666.7	391.5	1217.8	3099.0	672
私营独资企业	15655.2	15655.2	14291.1	10.2	403.0	156.7	90
私营有限责任公司	237714.8	236672.5	206375.6	381.3	814.8	2942.3	582
其他企业	5225.6	5225.6	4955.3	0.9	208.2	94.8	19
按地区分组							
武威市	834641.8	823033.9	729694.1	19567.5	28533.2	22793.8	2470
凉州区	742021.8	730460.0	651542.5	19362.4	27134.7	21935.1	2224
民勤县	31319.2	31291.2	28912.5	30.4	529.4	473.3	127
古浪县	12828.7	12828.7	12091.7	12.3	-33.7	141.3	34
天祝藏族自治县	48472.1	48454.0	37147.4	162.4	902.8	244.1	85

限额以上零售业法人企业基本情况

2021年

指 标 名 称	法人企业数 (个)	从业人员 期末人数 (人)	其中:女性	法人所属 产业活动 单位数 (个)	其他
零售业	63	2452	1594	163	3
按行业分					
综合零售	12	664	550	11	
百货零售	9	527	447	11	
超级市场零售	3	137	103		
食品、饮料及烟草制品专门零售	6	93	51	14	1
粮油零售	2	34	12	5	
果品、蔬菜零售	1	13	5		
肉、禽、蛋、奶及水产品零售	2	23	13		
烟草制品零售	1	23	21	9	1
纺织、服装及日用品专门零售	3	165	142		
服装零售	2	125	111		
鞋帽零售	1	40	31		
医药及医疗器材专门零售	1	462	400	103	
西药零售	1	462	400	103	
汽车、摩托车、零配件和燃料及其他动力销售	33	919	364	23	2
汽车新车零售	29	844	321	17	2
机动车燃油零售	2	21	15	2	
机动车燃气零售	2	54	28	4	
家用电器及电子产品专门零售	7	121	63	12	
家用视听设备零售	1	42	18		
日用家电零售	3	13	5	2	
计算机、软件及辅助设备零售	1	27	7		
通信设备零售	2	39	33	10	
货摊、无店铺及其他零售业	1	28	24		
互联网零售	1	28	24		

限额以上零售业法人企业基本情况(续)

2021年

指 标 名 称	法人 企业数 (个)	从业人员 期末人数 (人)	法人所属 产业活动 单位数 (个)		
			其中:女性		其他
按登记注册类型分					
内资企业	63	2452	1594	163	3
有限责任公司	21	646	359	27	2
国有独资公司	1	18	11		
其他有限责任公司	20	628	348	27	2
私营企业	42	1806	1235	136	1
私营独资企业	4	45	36		
私营有限责任公司	38	1761	1199	136	1
按地区分组					
武威市	63	2452	1594	163	3
凉州区	43	2162	1400	146	3
民勤县	9	92	64	8	
古浪县	5	101	68	7	
天祝藏族自治县	6	97	62	2	

限额以上零售业法人企业资产及负债

2021年

单位:万元

	资产总计			负债合计	所有者权益合计
	流动资产合计	固定资产原价			
零售业	159024.0	127353.0	26429.5	116037.1	42986.9
按行业分					
综合零售	19880.3	19015.7	1794.2	17973.2	1907.1
百货零售	17718.9	16951.5	1452.0	15486.8	2232.1
超级市场零售	2161.4	2064.2	342.2	2486.4	-325.0
食品、饮料及烟草制品专门零售	9702.2	6675.3	4235.1	6019.3	3682.9
粮油零售	7939.8	4997.1	4106.3	5531.7	2408.1
果品、蔬菜零售	168.3	96.4	73.2	31.2	137.1
肉、禽、蛋、奶及水产品零售	787.3	778.0	12.4	312.6	474.7
烟草制品零售	806.8	803.8	43.2	143.8	663.0
纺织、服装及日用品专门零售	3925.5	3620.2	139.0	2509.9	1415.6
服装零售	1337.3	1039.1	45.9	60.7	1276.6
鞋帽零售	2588.2	2581.1	93.1	2449.2	139.0
医药及医疗器材专门零售	7518.7	5282.5	903.6	5301.9	2216.8
西药零售	7518.7	5282.5	903.6	5301.9	2216.8
汽车、摩托车、零配件和燃料及其他动力销售	108307.1	83948.8	18693.0	78717.2	29589.9
汽车新车零售	101121.4	80417.8	15645.0	77124.1	23997.3
机动车燃油零售	1078.0	608.3	764.8	408.0	670.0
机动车燃气零售	6107.7	2922.7	2283.2	1185.1	4922.6
家用电器及电子产品专门零售	8136.3	7288.9	410.4	5176.0	2960.3
家用视听设备零售	2145.5	2138.7	103.1	1655.5	490.0
日用家电零售	2411.7	1580.9	155.9	1718.0	693.7
计算机、软件及辅助设备零售	1078.3	1068.5	84.4	338.2	740.1
通信设备零售	2500.8	2500.8	67.0	1464.3	1036.5
货摊、无店铺及其他零售业	1553.9	1521.6	254.2	339.6	1214.3
互联网零售	1553.9	1521.6	254.2	339.6	1214.3

限额以上零售业法人企业资产及负债(续)

2021年

单位:万元

	资 产 总 计	资 产		负 债 合 计	所有者权 益合计
		流动资产 合计	固定资产 原价		
按登记注册类型分					
内资企业	159024.0	127353.0	26429.5	116037.1	42986.9
有限责任公司	51512.0	37455.4	14294.3	36048.7	15463.3
国有独资公司	513.2	503.9	12.4	118.4	394.8
其他有限责任公司	50998.8	36951.5	14281.9	35930.3	15068.5
私营企业	107512.0	89897.6	12135.2	79988.4	27523.6
私营独资企业	1870.7	1497.3	426.4	1334.1	536.6
私营有限责任公司	105641.3	88400.3	11708.8	78654.3	26987.0
按地区分组					
武威市	159024.0	127353.0	26429.5	116037.1	42986.9
凉州区	136057.4	112793.8	17223.1	104816.3	31241.1
民勤县	3958.4	2471.8	1850.8	1833.2	2125.2
古浪县	9046.7	5753.3	2348.8	3881.8	5164.9
天祝藏族自治县	9961.5	6334.1	5006.8	5505.8	4455.7

限额以上零售业法人企业主要财务指标

2021年

单位:万元

	营业收入	主营业收入	营业成本	税金及附加	营业利润	应付职工薪酬	从业人员平均人数(人)
	零售业	287651.4	275277.2	259547.0	502.8	60.0	10893.5
按行业分							
综合零售	34747.6	25626.6	30548.8	45.1	-473.6	1941.2	636
百货零售	31780.3	22884.5	27754.3	41.0	-158.0	1518.5	499
超级市场零售	2967.3	2742.1	2794.5	4.1	-315.6	422.7	137
食品、饮料及烟草制品专门零售	8610.6	8602.1	7710.3	10.5	-391.4	582.4	95
粮油零售	4997.0	4988.5	4742.8	6.5	-630.3	257.8	36
果品、蔬菜零售	589.0	589.0	524.6	0.1	36.9	51.6	13
肉、禽、蛋、奶及水产品零售	1674.8	1674.8	1321.1	0.8	193.3	76.6	23
烟草制品零售	1349.8	1349.8	1121.8	3.1	8.7	196.4	23
纺织、服装及日用品专门零售	4841.4	4213.6	3439.0	18.8	119.1	735.7	160
服装零售	3779.3	3175.9	2588.4	14.2	235.0	613.0	120
鞋帽零售	1062.1	1037.7	850.6	4.6	-115.9	122.7	40
医药及医疗器材专门零售	18279.3	18210.3	12033.9	66.5	699.2	2593.5	576
西药零售	18279.3	18210.3	12033.9	66.5	699.2	2593.5	576
汽车、摩托车、零配件和燃料及其他动力销售	205768.4	203497.7	191821.0	334.2	270.6	4494.2	898
汽车新车零售	190742.2	189144.8	177940.9	313.7	-178.5	4197.8	824
机动车燃油零售	5184.8	5184.8	4788.6	8.5	147.0	56.1	20
机动车燃气零售	9841.4	9168.1	9091.5	12.0	302.1	240.3	54
家用电器及电子产品专门零售	12132.2	11855.0	11075.4	27.7	-311.0	436.9	124
家用视听设备零售	3038.5	3038.5	2660.2	6.8	18.2	179.3	41
日用家电零售	2960.5	2903.6	2781.0	12.0	-311.0	108.1	17
计算机、软件及辅助设备零售	612.4	412.1	391.8	2.4	4.1	2.2	27
通信设备零售	5520.8	5500.8	5242.4	6.5	-22.3	147.3	39
货摊、无店铺及其他零售业	3271.9	3271.9	2918.6		147.1	109.6	28
互联网零售	3271.9	3271.9	2918.6		147.1	109.6	28

限额以上零售业法人企业主要财务指标(续)

2021年

单位:万元

	营业收入	主营业收入	营业成本	税金及附加	营业利润	应付职工薪酬	从业人员平均人数(人)
	按登记注册类型分						
内资企业	287651.4	275277.2	259547.0	502.8	60.0	10893.5	2517
有限责任公司	72709.9	71434.5	67636.0	119.8	-953.9	2795.8	624
国有独资公司	852.9	852.9	568.3	0.5	160.3	59.4	18
其他有限责任公司	71857.0	70581.6	67067.7	119.3	-1114.2	2736.4	606
私营企业	214941.5	203842.7	191911.0	383.0	1013.9	8097.7	1893
私营独资企业	3987.3	3383.9	3539.3	6.7	257.6	28.0	40
私营有限责任公司	210954.2	200458.8	188371.7	376.3	756.3	8069.7	1853
按地区分组							
武威市	287651.4	275277.2	259547.0	502.8	60.0	10893.5	2517
凉州区	254803.3	243734.3	229634.6	449.0	-362.8	9897.9	2227
民勤县	9819.3	9799.3	8975.3	21.4	265.1	229.4	90
古浪县	15884.2	15208.9	14746.2	18.1	227.5	360.8	108
天祝藏族自治县	7144.6	6534.7	6190.9	14.3	-69.8	405.4	92

限额以上住宿业法人企业基本情况

2021年

指 标 名 称	法人企业数 (个)	从业人员 期末人数 (人)	其中:女性	法人所属产 业活动单位 数(个)
住宿业	20	762	481	4
按行业分				
旅游饭店	9	383	222	4
一般旅馆	9	334	230	
其他住宿业	2	45	29	
按登记注册类型分				
内资企业	20	762	481	4
有限责任公司	4	139	90	2
股份有限公司	1	166	86	
私营企业	15	457	305	2
私营独资企业	3	89	68	
私营有限责任公司	12	368	237	2
按地区分组				
武威市	20	762	481	4
凉州区	14	518	311	4
民勤县	2	52	31	
古浪县	3	172	125	
天祝藏族自治县	1	20	14	

限额以上住宿业法人企业资产和负债

2021年

单位:万元

	资产总计			负债合计	所有者 权益
	流动资产 合计	固定资产 原价			
住宿业	39530.6	21216.3	21220.4	38612.8	578.1
按行业分					
旅游饭店	25075.3	16775.2	11448.2	26822.1	-2086.5
一般旅馆	9775.8	3816.4	5583.4	9035.0	740.8
其他住宿业	4679.5	624.7	4188.8	2755.7	1923.8
按登记注册类型分					
内资企业	39530.6	21216.3	21220.4	38612.8	578.1
有限责任公司	17182.1	13666.2	5669.0	23953.0	-6770.9
股份有限公司	669.5	634.6	112.6	142.2	527.3
私营企业	21679.0	6915.5	15438.8	14517.6	6821.7
私营独资企业	4134.9	2786.9	1531.6	3921.2	213.7
私营有限责任公司	17544.1	4128.6	13907.2	10596.4	6608.0
按地区分组					
武威市	39530.6	21216.3	21220.4	38612.8	578.1
凉州区	35939.0	19799.5	19404.2	36144.3	-545.0
民勤县	432.1	111.8	110.3	268.8	163.3
古浪县	1460.0	688.3	419.0	244.0	1216.0
天祝藏族自治县	1699.5	616.7	1286.9	1955.7	-256.2

限额以上住宿业法人企业主要财务指标

2021 年

单位:万元

	营业收入	主营业收入	营业成本	税金及附加	营业利润	应付职工薪酬(本年 贷方累计发生额)	从业人 员平均 人数 (人)
	住宿业	9892.6	9002.2	6894.7	119.1	-1790.5	2887.3
按行业分							
旅游饭店	4531.9	3641.5	3161.5	89.2	-1152.3	1501.3	405
一般旅馆	4573.2	4573.2	3002.4	25.5	-446.0	1181.9	318
其他住宿业	787.5	787.5	730.8	4.4	-192.2	204.1	46
按登记注册类型分							
内资企业	9892.6	9002.2	6894.7	119.1	-1790.5	2887.3	769
有限责任公司	1625.9	1289.5	714.9	58.4	-831.5	534.8	141
股份有限公司	1644.0	1644.0	1314.1	1.1	-64.2	665.0	145
私营企业	6622.7	6068.7	4865.7	59.6	-894.8	1687.5	483
私营独资企业	1751.0	1751.0	1340.8	8.4	-167.3	351.0	89
私营有限责任公司	4871.7	4317.7	3524.9	51.2	-727.5	1336.5	394
按地区分组							
武威市	9892.6	9002.2	6894.7	119.1	-1790.5	2887.3	769
凉州区	6702.8	5812.4	4678.4	98.0	-1658.0	1989.6	530
民勤县	729.3	729.3	587.8	4.6	35.5	226.9	44
古浪县	2311.2	2311.2	1519.2	13.1	28.2	609.6	175
天祝藏族自治县	149.3	149.3	109.3	3.4	-196.2	61.2	20

限额以上餐饮业法人企业基本情况

2021年

指 标 名 称	法人企业数 (个)	从业人员 期末人数 (人)	其中:女性	法人所属产 业活动单位 数(个)
餐饮业	14	666	434	4
按行业分				
正餐服务	14	666	434	4
按登记注册类型分				
内资企业	14	666	434	4
国有企业	1	39	30	
有限责任公司	2	186	112	
私营企业	11	441	292	4
私营独资企业	2	63	32	
私营有限责任公司	9	378	260	4
按地区分组				
武威市	14	666	434	4
凉州区	7	464	302	4
民勤县	3	85	56	
古浪县	1			
天祝藏族自治县	3	117	76	

限额以上餐饮业法人企业资产和负债

2021 年

单位:万元

	资产总计			负债合计	所有者 权益
	流动资产 合计	固定资产 原价			
餐饮业	40958.7	13508.3	8462.8	29274.3	11684.4
按行业分					
正餐服务	40958.7	13508.3	8462.8	29274.3	11684.4
按登记注册类型分					
内资企业	40958.7	13508.3	8462.8	29274.3	11684.4
国有企业	166.6	162.3	5.0	91.0	75.6
有限责任公司	8332.9	7731.0	476.1	10116.5	-1783.6
私营企业	32459.2	5615.0	7981.7	19066.8	13392.4
私营独资企业	2669.8	521.2	2148.6	90.3	2579.5
私营有限责任公司	29789.4	5093.8	5833.1	18976.5	10812.9
按地区分组					
武威市	40958.7	13508.3	8462.8	29274.3	11684.4
凉州区	37249.6	12513.3	5791.5	28830.1	8419.5
民勤县	2691.3	673.5	2005.2	172.0	2519.3
古浪县	-	-	-	-	-
天祝藏族自治县	1017.8	321.5	666.1	272.2	745.6

限额以上餐饮业法人企业主要财务指标

2021 年

单位:万元

	营业收入	主营业务收入	营业成本	税金及附加	营业利润	应付职工薪酬	从业人员平均人数 (人)
餐饮业	8155.6	8076.9	5832.5	282.8	-878.6	1802.6	606
按行业分							
正餐服务	8155.6	8076.9	5832.5	282.8	-878.6	1802.6	606
按登记注册类型分							
内资企业	8155.6	8076.9	5832.5	282.8	-878.6	1802.6	606
国有企业	488.3	488.3	278.4	53.0	-50.8	131.0	39
有限责任公司	2197.1	2118.4	1798.9	5.0	-744.2	401.5	148
私营企业	5470.2	5470.2	3755.2	224.8	-83.6	1270.1	419
私营独资企业	539.1	539.1	324.2	1.1	86.1	205.3	56
私营有限责任公司	4931.1	4931.1	3431.0	223.7	-169.7	1064.8	363
按地区分组							
武威市	8155.6	8076.9	5832.5	282.8	-878.6	1802.6	606
凉州区	5665.0	5586.3	4117.5	220.3	-1048.0	1167.5	411
民勤县	1091.2	1091.2	768.8	54.3	10.2	319.2	85
古浪县	-	-	-	-	-	-	-
天祝藏族自治县	1399.4	1399.4	946.2	8.2	159.2	315.9	110

武威统计年鉴——

统计资料篇



城乡住户

——
物价指数



城镇居民每百户耐用消费品拥有量及信息化情况

2021年

指标名称	单位	全市	凉州区	民勤县	古浪县	天祝县
家用汽车	辆	55	52	65	40	66
摩托车	辆	25	19	10	59	23
助力车	台	60	66	103	2	5
洗衣机	台	115	120	115	104	105
电冰箱(柜)	台	116	122	114	102	98
微波炉	台	51	50	29	16	96
彩色电视机	台	111	116	119	104	100
空调	台	9	10	10	6	0
热水器	台	85	88	101	65	114
洗碗机	台	0	0	0	3	1
排油烟机	台	97	91	94	86	92
固定电话	线	8	4	0	11	41
移动电话	部	317	338	273	271	286
其中:接入互联网	部	299	337	261	190	114
计算机	台	81	91	77	42	65
其中:接入互联网	台	69	88	59	40	16
照相机	台	15	13	15	13	22
中高档乐器	架	7	9	7	3	3
健身器材	台	22	25	10	19	16
空气净化器(含新风系统)	台	2	2	0	6	5
吸尘器	台	9	8	22	12	5

农村居民每百户耐用消费品拥有量及信息化情况

2021年

指标名称	单位	全市	凉州区	民勤县	古浪县	天祝县
家用汽车	辆	29	26	46	34	37
摩托车	辆	75	73	55	81	88
助力车	台	100	121	182	48	4
洗衣机	台	126	131	133	125	120
电冰箱(柜)	台	126	131	135	115	120
微波炉	台	11	12	28	2	1
彩色电视机	台	125	125	143	122	116
空调	台	2	3	4	1	0
热水器	台	29	18	35	36	32
洗碗机	台	1	0	2	0	0
排油烟机	台	8	9	13	1	5
固定电话	线	8	4	1	10	45
移动电话	部	347	363	351	348	342
其中:接入互联网	部	320	355	350	275	290
计算机	台	35	37	56	14	41
其中:接入互联网	台	29	34	47	11	26
照相机	台	2	2	4	0	0
中高档乐器	架	1	1	2	0	0
健身器材	台	1	1	0	2	1
空气净化器(含新风系统)	台	0	0	0	0	0
吸尘器	台	0	0	2	0	0

城镇居民家庭收支情况

2021年

单位:元/人

指标名称	全市	凉州区	民勤县	古浪县	天祝县
一、年人均可支配收入	33791	35912	29074	27299	29733
(一)工资性收入	26178	28360	21339	21598	19741
(二)经营净收入	2068	1823	3818	2125	2140
(三)财产净收入	1530	1638	1833	961	1065
(四)转移净收入	4015	4092	2083	2616	6787
二、年人均消费支出	25872	27620	23790	18230	23274
(一)食品烟酒	8055	8644	6856	5410	7726
(二)衣着	2868	3076	2836	2205	2087
(三)居住	4847	5332	3672	3345	4027
(四)生活用品及服务	1357	1244	1116	2133	1579
(五)交通通信	2856	3056	3711	1500	2047
(六)教育文化娱乐	3537	3912	3705	1591	2728
(七)医疗保健	2015	2104	1515	1221	2695
(八)其他用品和服务	337	253	379	824	385

农村居民家庭收支情况

2021年

单位:元/人

指 标 名 称	2021年				
	全 市	凉 州 区	民 勤 县	古 浪 县	天 祝 县
一、年人均可支配收入	14859	18137	17059	8965	9763
(一)工资性收入	4254	5325	3178	3306	3243
(二)经营净收入	8587	10044	12183	4762	4766
(三)财产净收入	209	315	95	134	70
(四)转移净收入	1808	2453	1602	763	1685
二、年人均消费支出	12336	14086	15549	7897	9380
(一)食品烟酒	4021	4902	4629	2244	3150
(二)衣着	742	800	901	592	556
(三)居住	2079	2267	1712	2263	1272
(四)生活用品及服务	542	458	821	562	409
(五)交通通信	1725	1883	2747	881	1318
(六)教育文化娱乐	1981	2385	2730	797	1726
(七)医疗保健	1081	1300	1500	500	753
(八)其他用品和服务	163	91	507	58	195

物 价 指 数

(以上年同期价格为100)

单位:%

指 标	2021 年	2020 年	指 标	2021 年	2020 年
居民消费价格总指数	100.5	101.6	(三)水电燃料	102.2	99.7
非食品烟酒价格指数	100.9	99.5	(四)自有住房	98.4	94.2
食品(原口径)指数	99.4	107.2	四、生活用品及服务	101.4	100.0
非食品(原口径)指数	100.9	99.5	(一)家具及室内装饰品	103.7	99.8
服务价格指数	100.0	98.7	(二)家用器具	101.9	99.8
工业品价格指数	102.0	100.3	(三)家用纺织品	104.2	100.2
鲜活食品价格指数	97.2	115.9	(四)家庭日用杂品	99.6	99.9
消费品价格指数	100.8	103.2	(五)个人护理用品	98.5	100.2
非食品价格指数	100.9	99.8	(六)家庭服务	101.3	100.8
扣除食品和能源价格指数	100.5	100.0	五、交通和通信	104.1	98.0
扣除鲜菜鲜果价格指数	100.2	101.2	(一)交通	105.5	97.4
扣除自有住房价格指数	100.7	102.2	(二)通信	100.9	99.0
一、食品烟酒	99.5	106.5	六、教育文化和娱乐	100.8	100.9
(一)食品	98.7	109.1	(一)教育	99.9	100.2
其中:粮食	101.4	100.9	(二)文化娱乐	102.2	101.8
食用油	101.3	100.5	七、医疗保健	99.8	101.0
菜	106.5	114.2	(一)药品及医疗器具	99.5	102.2
畜肉类	83.8	129.0	(二)医疗服务	100.0	100.0
禽肉类	100.9	104.4	八、其他用品和服务	100.3	102.7
蛋类	113.0	91.4	(一)其他用品类	100.5	107.5
干鲜瓜果类	103.4	98.2	(二)其他服务类	100.2	99.9
(二)茶及饮料	102.4	101.2	商品零售价格指数	102.3	101.9
(三)烟酒	100.3	99.4	一、食品	99.4	107.8
其中:卷烟	100.0	100.0	二、饮料、烟酒	100.8	99.7
酒类	100.7	98.5	三、服装、鞋帽	100.4	101.1
(四)在外餐饮	100.8	102.3	四、纺织品	104.4	100.2
二、衣着	100.3	100.9	五、家用电器及音像器材	102.8	100.3
(一)服装	100.4	100.8	六、文化办公用品	102.4	100.5
其中:男式服装	100.6	—	七、日用品	100.2	100.1
女式服装	99.7	—	八、体育娱乐用品	100.3	100.3
儿童服装	102.9	—	九、交通、通信用品	101.2	98.4
衣着材料及配件	100.1	—	十、家具	103.6	99.9
衣着服务费	100.9	—	十一、化妆品	98.2	100.0
(二)鞋类	99.9	—	十二、金银饰品	102.0	116.7
其中:鞋	99.9	—	十三、中西药品及医疗保健用品	99.5	102.0
鞋类服务	100.0	—	十四、书报杂志及电子出版物	100.0	100.0
三、居住	100.0	97.5	十五、燃料	115.2	94.9
(一)租赁住房房租	101.3	97.4	十六、建筑材料及五金电料	103.3	100.4
(二)住房保养维修及管理	101.8	100.1	城镇低收入居民基本生活费用价格指数	99.4	105.1

备注:按照统计制度要求,我国流通和消费价格调查每五年进行一次基期轮换。2021年开始使用以2020年为基期的调查资料,为了与住户收支调查现金消费支出指标分类保持一致,对居民消费价格指数和城镇低收入居民基本生活费用价格指数指标分类进行了调整。

武威统计年鉴——

统计资料篇



—— 财政 税务 金融 ——



分县区财政收入与支出

指 标	单 位	2020 年	2021 年
大口径财政收入	万元	529749	546747
凉州区	万元	321396	329584
民勤县	万元	58746	54143
古浪县	万元	44933	52747
天祝县	万元	52018	63975
市 级	万元	52656	46298
一般公共预算收入	万元	320002	323206
凉州区	万元	140030	139164
民勤县	万元	39575	33108
古浪县	万元	21335	26649
天祝县	万元	33588	37264
市 级	万元	85474	87021
一般公共预算支出	万元	2170496	2039623
凉州区	万元	600312	599840
民勤县	万元	285353	291463
古浪县	万元	482749	426660
天祝县	万元	487481	411028
市 级	万元	314601	310632

市县区一般公共预算收入

2021 年

单位:万元

指 标	合 计	凉州区	民勤县	古浪县	天祝县	市 级
一般公共预算收入	323206	139164	33108	26649	37264	87021
一、税收收入	167316	83053	16097	14852	17659	35655
其中:增值税	57442	16984	5126	6960	8015	20357
企业所得税	11815	3273	1634	1386	1020	4502
个人所得税	3661	1257	323	329	491	1261
资源税	2021	160	836	220	805	0
城市维护建设税	12667	6098	878	1154	1308	3229
房产税	10883	3509	1023	632	736	4983
印花税	5883	3927	631	482	454	389
城镇土地使用税	11783	7906	2572	362	326	617
土地增值税	17868	15806	317	599	1017	129
车船税	10971	7090	1407	1347	1123	4
耕地占用税	1958	183	0	204	1571	0
契税	19713	16703	1264	1069	663	14
环境保护税	527	95	86	108	130	108
其他税收收入	124	62	0	0	0	62
二、非税收入	155890	56111	17011	11797	19605	51366
专项收入	30668	15918	2946	3356	1553	6895
行政事业性收费收入	33055	17272	2292	650	982	11859
罚没收入	16179	4359	1405	3199	2791	4425
国有资源(资产)有偿使用收入	37846	8993	4335	1798	4221	18499
其他收入	38142	9569	6033	2794	10058	9688

市县区一般公共预算支出

2021年

单位:万元

指 标	合 计	凉州区	民勤县	古浪县	天祝县	市 级
一般公共预算支出	2039623	599840	291463	426660	411028	310632
其中:一般公共服务支出	155093	39701	28981	18528	34059	33824
国防支出	1859	122	1266	200	157	114
公共安全支出	66956	26075	7729	8996	9345	14811
教育支出	369065	143474	51483	74977	55829	43302
科学技术支出	6653	1040	3106	390	390	1727
文化旅游体育与传媒支出	48604	2039	3222	4417	17465	21461
社会保障和就业支出	260260	92632	39300	51239	45233	31856
卫生健康支出	235465	52471	23946	26486	27323	105239
节能环保支出	38493	12740	7370	7160	7439	3784
城乡社区支出	121056	35906	37133	18182	22083	7752
农林水支出	479857	116437	63043	162771	122079	15527
交通运输支出	47707	11169	9465	15339	7974	3760
资源勘探工业信息等支出	15828	2421	764	3064	1226	8353
商业服务业等支出	4383	1678	283	881	406	1135
金融支出	143	57	0	0	26	60
自然资源海洋气象等支出	13314	2323	1853	5007	2575	1556
住房保障支出	107001	45688	6676	19553	28195	6889
粮油物资储备支出	4232	1117	735	319	118	1943
灾害防治及应急管理支出	10601	2418	1839	1655	1717	2972
其他支出	25826	682	327	433	23643	741
债务付息支出	27174	9640	2937	7056	3735	3806
债务发行费用支出	53	10	5	7	11	20

税收收入完成情况

指 标	单 位	2020 年	2021 年
总 计	万元	738849	836707
一、税收收入	万元	383677	404143
1.增值税	万元	183511	186206
2.消费税	万元	20355	20884
3.企业所得税	万元	54753	59071
4.个人所得税	万元	13612	18405
5.资源税	万元	2213	4041
6.城市维护建设税	万元	12117	12667
7.房产税	万元	8679	10882
8.印花税	万元	4448	5883
9.城镇土地使用税	万元	9837	11783
10.土地增值税	万元	16550	17868
11.车船税	万元	10045	10971
12.车辆购置税	万元	23176	22754
13.耕地占用税	万元	606	1959
14.契税	万元	22657	19713
15.环境保护税	万元	754	700
16.其他税收	万元	364	356
二、非税收入	万元	11792	24507
三、社会保险基金收入	万元	316285	376608
四、其他收入	万元	27095	31449
1.工会经费	万元	6748	7714
2.职业年金	万元	20347	23735

分县区税收收入完成情况

2021年

指标名称	单位	合计	凉州区	民勤县	古浪县	天祝县
总计	万元	836707	545292	89977	105949	95489
一、税收收入	万元	404143	281267	38135	40266	44475
1.增值税	万元	186206	119744	16494	23689	26279
2.消费税	万元	20884	20593	276	0	15
3.企业所得税	万元	59071	38871	8172	6926	5102
4.个人所得税	万元	18405	12674	1623	1646	2462
5.资源税	万元	4041	320	1672	439	1610
6.城市维护建设税	万元	12667	9327	878	1154	1308
7.房产税	万元	10882	8491	1023	632	736
8.印花税	万元	5883	4316	631	482	454
9.城镇土地使用税	万元	11783	8524	2572	362	325
10.土地增值税	万元	17868	15935	317	599	1017
11.车船税	万元	10971	7094	1407	1347	1123
12.车辆购置税	万元	22754	17854	1692	1571	1637
13.耕地占用税	万元	1959	184	0	204	1571
14.契税	万元	19713	16717	1264	1069	663
15.环境保护税	万元	700	270	114	143	173
16.其他税收	万元	356	353	0	3	0
二、非税收入	万元	24507	15974	3314	2308	2911
三、社会保险基金收入	万元	376608	228677	45334	58408	44189
四、其他收入	万元	31449	19374	3194	4967	3914
1.工会经费	万元	7714	6544	319	531	320
2.职业年金	万元	23735	12830	2875	4436	3594

金融机构本外币信贷收入期末余额

2021年

单位:万元

项目名称	栏目	本期余额	比年初增减额	
			今年	去年
一、各项存款		11116390	885258	719211
(一)境内存款		11116123	885132	719305
1.住户存款		8756017	819230	870591
(1)活期存款		2620037	92691	327069
(2)定期及其他存款		6135980	726539	543522
2.非金融企业存款		1105568	25536	80357
(1)活期存款 2		862579	-916	47502
(2)定期及其他存款 2		242989	26452	32855
3.机关团体存款		1063712	-45376	-88293
4.财政性存款		140497	85942	6638
5.非银行业金融机构存款		50330	-200	-149989
(二)境外存款		267	126	-94
二、应付及暂收款		294339	36216	23344
三、各项准备		369783	-16754	28977
四、所有者权益		354116	-12075	-104556
其中:实收资本		283600		
五、其他		-1124284	-159919	-68371

金融机构本外币信贷支出期末余额

2021 年

单位:万元

项目名称	栏目	本期余额	比年初增减额	
			今年	去年
一、各项贷款		9312897	447949	384250
(一)境内贷款		9312897	447960	384251
1.住户贷款		3588745	236319	257495
(1)短期贷款		1201105	-44942	-81059
消费贷款 1		217941	9097	35475
经营贷款 1		983164	-54039	-116534
(2)中长期贷款 1		2387640	281261	338554
消费贷款		1211460	196451	151708
经营贷款		1176180	84811	186846
2.非金融企业及机关团体贷款		5724151	211640	126757
(1)短期贷款		1311796	27756	-196530
(2)中长期贷款		4221624	118711	327622
(3)票据融资		54179	53173	-4419
(4)各项垫款		136552	12000	84
(二)境外贷款			-10	-2
二、股权及其他投资				
三、联行往来(净)		1474494	213402	192289
其中:境内存放二级准备金				-87558
四、应收及预付款		158552	73347	27854
五、投资性房地产				
六、固定资产		64400	-1973	-5788

中资全国性四家行人民币信贷收入期末余额

2021年

单位:万元

项目名称	栏目	本期余额	比年初增减额	
			今年	去年
一、各项存款		3707389	250904	298017
(一)境内存款		3707139	250762	298048
1.个人存款		2717411	267814	289759
其中:活期储蓄存款		1302346	74718	125616
定期储蓄存款		1128508	198317	210984
结构性存款		5505	-29924	-43472
2.单位存款		989426	-16827	8282
其中:活期存款		710599	-17177	-5372
定期存款		55913	92	-36946
保证金存款 1		21145	-3168	586
结构性存款 1		501	-499	-8000
3.非存款类金融机构存款		303	-226	8
(二)境外存款		249	142	-31
二、代理财政性存款		197	-97	203
三、向中央银行借款		3318		
四、银行业存款类金融机构往来		1929	-3893	3471
五、应付及暂收款		91789	15470	16129
其中:应付利息		61973	14376	9864
六、其他负债		15415	562	129
七、所有者权益		45742	53628	-44934

中资全国性四家行人民币信贷支出期末余额

2021年

单位:万元

项目名称	栏目	本期余额	比年初增减额	
			今年	去年
一、各项贷款		2906399	166129	135056
(一)境内贷款		2906399	166139	135058
1.短期贷款		439416	-41987	-27431
(1)个人贷款		241033	-10642	-14536
其中:个人消费贷款		152635	3258	3669
(2)单位贷款		198383	-31344	-12895
经营贷款		178743	-32003	-31836
贸易融资		19440	459	18941
2.中长期贷款		2405372	147520	166390
(1)个人贷款		748750	39152	31225
其中:个人消费贷款 ²		663636	35939	14249
(2)单位贷款		1656622	108368	135165
经营贷款		44443	-13800	13599
固定资产贷款 ²		1612179	122169	121566
3.票据融资		49611	48605	-3900
(二)境外贷款			-10	-2
三、存放中央银行存款				-4
四、缴存中央银行财政性存款		1683	402	-1733
五、银行业存款类金融机构往来		1404	-42	80
六、联行往来		993241	183108	179726
其中:境内存放二级准备金				-87549
七、库存现金		17771	-1587	-832
八、应收及预付款		18806	-240	129
其中:应收利息		8279	-57	557
十、固定资产		27467	-1444	-1304
十一、其他资产		41897	8888	13245
十二、减:各项准备		142889	38640	51348
其中:贷款减值准备 ¹		135601	37458	51031

武威统计年鉴——

统计资料篇



—— 劳动工资 ——



城镇非私营单位分行业、分指标从业人员和工资情况

2021年

行 业	年末人数(人)		工资总额(千元)		在岗职工 平均工资 (元) (含劳务)
	从业人员 期末人数	在岗职工 (含劳务)	从业人工 资总额	在岗职工 工资总额 (含劳务)	
总 计	127582	116506	9786207	9316434	80206
1.农、林、牧、渔业	1534	1281	110687	95692	73990
2.采矿业	3176	3124	251550	248961	93722
3.制造业	10929	10454	659933	642077	61130
4.电力、热力、燃气及水生产和供应业	3177	2773	268887	258617	90375
5.建筑业	15738	14603	556961	501821	33563
6.批发和零售业	3970	3751	230994	220295	60847
7.交通运输、仓储和邮政业	2832	2657	176486	171285	64733
8.住宿和餐饮业	1133	1132	37851	37758	34377
9.信息传输、软件和信息技术服务业	958	953	85717	85561	96041
10.金融业	10242	5300	773538	536783	101303
11.房地产业	2767	2618	106828	101706	38734
12.租赁和商务服务业	1318	1305	60694	60126	43102
13.科学研究和技术服务业	2711	2606	237227	232823	91037
14.水利、环境和公共设施管理业	6207	6070	260164	256134	42198
15.居民服务、修理和其他服务业	502	484	23420	22550	47489
16.教育	21676	20966	2236830	2220231	106223
17.卫生和社会工作	12590	11521	1144060	1100957	96283
18.文化、体育和娱乐业	762	743	55772	55363	74484
19.公共管理、社会保障和社会组织	25362	24166	2508607	2467695	102267

武威统计年鉴——

统计资料篇



人口 计划生育

卫生 其它社会事业



人 口 情 况

2021 年

指 标	单位	全 市	凉 州 区	民 勤 县	古 浪 县	天 祝 县
一、公安年报数						
总户数	户	591958	332374	77882	115662	66040
总人口	人	1868589	1035297	257861	374779	200652
1.男	人	969543	536478	134370	193987	104708
女	人	899046	498819	123491	180792	95944
2.城镇人口	人	774796	525664	68357	115287	65488
乡村人口	人	1093793	509633	189504	259492	135164
当年出生人口	人	13796	8222	1617	2582	1375
男	人	7181	4286	843	1328	724
女	人	6615	3936	774	1254	651
当年死亡人口	人	11556	5820	2033	2388	1315
男	人	6179	3064	1060	1281	774
女	人	5377	2756	973	1107	541
省内迁入	人	1826	1107	141	297	281
省外迁入	人	1766	961	202	380	223
迁往省内	人	3794	1821	657	744	572
迁往省外	人	11534	5745	1763	2812	1214

人 口 情 况 (一)

2021 年

指 标	单位	全 市	凉州区	民勤县	古浪县	天祝县
二、人口变动调查数						
常住人口	万人	144.33	87.86	17.39	24.34	14.75
男	万人	73.02	44.34	8.90	12.23	7.55
女	万人	71.31	43.52	8.49	12.11	7.19
出生人口	万人	1.30	0.81	0.13	0.24	0.12
出生率	‰	8.93	9.20	7.40	9.77	8.05
死亡人口	万人	1.48	0.79	0.25	0.28	0.16
死亡率	‰	10.21	8.97	14.23	11.40	10.74
自然增长人口	万人	-0.19	0.02	-0.12	-0.04	-0.04
自增率	‰	-1.28	0.23	-6.83	-1.63	-2.68
城镇人口	万人	69.60	47.39	7.21	7.98	7.02
城镇化率	%	48.22	53.94	41.45	32.79	47.6
0-15 岁人口	万人	26.68	17.05	2.03	4.99	2.61
比重	%	18.49	19.41	11.67	20.50	17.73
16-59 岁人口	万人	90.71	55.39	11.30	14.56	9.46
比重	%	62.85	63.04	64.96	59.83	64.15
60 岁及以上人口	万人	26.93	15.42	4.06	4.79	2.66
比重	%	18.66	17.55	23.34	19.68	18.04
65 岁及以上人口	万人	20.58	11.75	3.24	3.60	1.99
比重	%	14.26	13.37	18.63	14.79	13.49
0-14 岁以上人口	万人	25.28	16.20	1.88	4.72	2.48
比重	%	17.51	18.44	10.81	19.39	16.80
15-59 岁人口	万人	92.12	56.24	11.45	14.83	9.60
比重	%	63.83	64.01	65.83	60.93	65.10

2010年以来常住人口、城镇人口、城镇化率

项目 年份	武威市			凉州区			民勤县			古浪县			天祝县		
	常住人口 (万人)	城镇人口 (万人)	城镇化率 (%)	常住人口 (万人)	城镇人口 (万人)	城镇化率 (%)	常住人口 (万人)	城镇人口 (万人)	城镇化率 (%)	常住人口 (万人)	城镇人口 (万人)	城镇化率 (%)	常住人口 (万人)	城镇人口 (万人)	城镇化率 (%)
2010年	181.66	50.07	27.56	101.12	33.26	32.89	24.13	4.58	18.99	38.91	6.60	16.96	17.50	5.63	32.17
2011年	177.99	51.02	28.66	99.78	33.91	33.98	23.48	4.72	20.09	37.49	6.69	17.84	17.25	5.70	33.06
2012年	174.73	52.71	30.17	98.66	35.15	35.63	22.89	4.98	21.75	36.15	6.80	18.80	17.03	5.79	34.01
2013年	170.73	54.66	32.02	97.13	36.53	37.61	22.20	5.27	23.75	34.67	6.97	20.10	16.74	5.90	35.25
2014年	167.22	56.77	33.95	95.87	37.96	39.61	21.57	5.60	25.98	33.28	7.16	21.51	16.50	6.05	36.65
2015年	163.55	59.07	36.12	94.52	39.49	41.78	20.92	5.92	28.31	31.86	7.42	23.28	16.25	6.24	38.43
2016年	160.21	61.43	38.34	93.36	41.07	43.99	20.31	6.22	30.63	30.50	7.69	25.22	16.03	6.44	40.18
2017年	157.18	64.35	40.94	92.39	43.15	46.70	19.75	6.59	33.38	29.20	7.94	27.19	15.84	6.67	42.14
2018年	153.59	66.13	43.06	91.09	44.43	48.78	19.11	6.82	35.68	27.80	8.05	28.96	15.59	6.84	43.85
2019年	150.07	67.04	44.67	89.83	45.19	50.31	18.48	6.94	37.55	26.41	8.00	30.29	15.35	6.91	45.02
2020年	145.91	68.57	47.01	88.32	46.66	52.83	17.74	7.12	40.12	24.79	7.86	31.71	15.06	6.98	46.37
2021年	144.33	69.60	48.22	87.86	47.39	53.94	17.39	7.21	41.45	24.34	7.98	32.79	14.75	7.02	47.60

注:本表中部分数据的合计数和部分计算数据因小数取舍而产生误差,均未作机械调整。

计 划 生 育 情 况

2021 年

指 标	单位	全 市	凉州区	民勤县	古浪县	天祝县
一、本年出生总数	人	9016	5625	894	1782	715
男性	人	4733	2961	472	923	377
女性	人	4283	2664	422	859	338
二、出生性别比例	男/女	110.28	111.15	111.85	107.45	111.54
三、计划内出生	人	8696	5447	883	1673	693
其中:一孩	人	4648	2948	478	903	319
二孩	人	3559	2188	381	657	333
三孩	人	500	311	35	113	41
计划生育率	%	96.63	96.94	98.77	93.88	96.92
四、计划外出生	人	314	172	11	109	22
其中:多孩	人	414	159	11	222	22
五、计划外多孩比率	%	4.895	2.82	1.23	12.46	3.07
已婚育龄妇女	人	28.5	16.29	3.54	5.49	3.18
已婚妇女占总人口	%	14.54	15.05	13.07	14.56	15.49
妇女综合节育率	%	77.64	77.51	84.19	68.47	80.37
累计领取独生证	人	32611	20282	5366	2273	4690
本年初婚妇女	人	1196	327	142	663	64
初婚率	‰	0.71	0.3	0.52	1.72	0.31

医疗卫生单位、人员、床位数

2021 年

指 标	单 位	全 市	凉 州 区	民 勤 县	古 浪 县	天 祝 县
一、医疗卫生单位数	个	1917	953	341	357	266
1. 乡及乡以上医疗卫生单位	个	155	56	29	27	43
县及县以上医院	个	12	6	2	2	2
疾病预防控制中心	个	5	2	1	1	1
卫生监督所	个	4	1	1	1	1
妇幼保健站所	个	4	1	1	1	1
采供血机构	个	1	1			
乡镇卫生院	个	103	39	24	22	18
计划生育服务站	个	20	1			19
医学教育(培训、科研)机构	个	1				1
健康教育(培训、科研)机构	个	1	1			
专科疾病防治(院)所	个	4	4			
2. 社区医疗服务中心(站)	个	20	9	3	3	5
3. 工矿及民营医院	个	36	25	4	3	4
4. 诊所、医务室、卫生所	个	485	353	81	17	34
5. 村卫生室	个	1218	509	224	307	178
6. 其他卫生机构	个	3	1			2
二、医疗卫生单位人员数	人	17847	11788	1984	2185	1890
1. 卫生技术人员	人	14296	9686	1558	1628	1424
其中:执业(助理)医师	人	5023	3365	517	554	587
注册护士	人	6836	4741	761	760	574
药剂人员	人	580	393	62	53	72
技师(士)	人	853	569	74	110	100
其他人员	人	1004	618	144	151	91
2. 其他技术人员	人	737	506	39	81	111
3. 管理人员	人	589	381	81	26	101
4. 工勤人员	人	1011	666	108	143	94
5. 乡村医生、卫生员	人	1214	549	198	307	160
三、医疗单位床位数	张	14757	9568	1520	2307	1362
1. 医院	张	11155	7380	1185	1539	1051
2. 乡镇卫生院	张	2852	1675	310	668	199
3. 其他医疗单位	张	750	513	25	100	112
四、每千人口医师数	人	3.48	3.83	2.97	2.28	3.98
五、每千人口床位数	张	10.22	10.9	8.74	9.48	9.23
六、每千人口护士数	人	4.74	5.4	4.38	3.12	3.89

交通、火灾事故情况

2021年

指 标	单位	合 计	凉州区	民勤县	古浪县	天祝县
一、交通事故	起	52	35	5	11	1
死亡	人	27	16	4	6	1
伤人	人	48	23	12	13	0
经济损失	万元	0.598	0.287	0.065	0.236	0.010
二、火灾事故	起	928	559	194	136	39
死亡	人	1	1	0	0	0
伤人	人	0	0	0	0	0
经济损失	万元	149.78	68.67	42.96	26.49	11.66

优 抚 情 况

2021 年

指 标	单 位	全 市	凉 州 区	民 勤 县	古 浪 县	天 祝 县	市 本 级
一、优待优抚对象人数	人	11984	6657	1857	2255	1215	
抚恤革命伤残	人	889	532	130	154	73	
定期抚恤	人	172	92	47	25	8	
其中:烈属	人	27	18	5	3	1	
牺牲、病故军人家属	人	145	74	42	22	7	
定期补助	人	595	426	51	60	58	
其中:复员军人	人	127	73	19	31	4	
退伍军人	人	468	353	32	29	54	
部分 60 周岁以上烈士子女 (含错杀被平反人员子女)	人	15	9	4	1	1	
其他	人	10313	5598	1625	2015	1075	
二、优待优抚对象户数	户	11984	6657	1857	2255	1215	
优待总金额	万元	7988.4	4929.1	1115.0	1172.5	772.2	
三、烈士纪念建筑物管理单位	个	3	1	1	1	0	
四、军队离退休服务所	个	1	0	0	0	0	1
五、军供站	个	2	0	0	0	1	1

民政救济和社会福利情况

2021年

指 标	单位	全 市	凉 州 区	民 勤 县	古 浪 县	天 祝 县	市 本 级
一、城镇居民最低生活保障人数	人	15966	7395	4441	2029	2101	
城镇居民最低生活保障家庭数	户	7076	3238	2034	870	934	
城镇低保资金全年实际支出	万元	9202.33	3415.94	2907.63	1330.76	1548.00	
二、农村居民最低生活保障人数	人	52736	21753	6310	17802	6871	
农村居民最低生活保障家庭数	户	23017	10068	3008	7025	2916	
农村低保资金全年实际支出	万元	17613.56	6481.04	2707.86	5677.3	2747.35	
三、社会福利院	所	1					1
床位数	个	240					240
在院人数	人	174					174
四、精神疾病服务机构	所	3		1		1	1
床位数	个	385		85		100	200
在院人数	人	343		41		113	189
五、儿童福利院	个	3			1	1	1
在院人数	人	180			10	2	168
六、城市养老服务机构	个	12	5	3	1	3	
在院人数	人	1302	784	201	103	214	
七、农村养老服务机构	个	15	5	3	3	4	
在院人数	人	1706	786	185	478	257	
八、救助站	个	3		1		1	1
九、殡仪馆	个	2		1			1

基层政权、社会团体、婚姻情况

2021年

指 标	单位	全 市	凉州区	民勤县	古浪县	天祝县	市本级
一、基层政权组织							
镇政府	个	84	37	18	15	14	
乡政府	个	9	0	0	4	5	
街道办事处	个	9	9	0	0	0	
社区服务设施数	个	677	63	255	186	173	
社区居委会(城市)	个	78	44	7	7	20	
社区居委会(农村)	个	106	63	17	0	26	
村民委员会	个	1054	442	248	186	178	
村民小组	个	8179	3817	1794	1774	794	
二、社会组织累计数							
社会团体	个	1426	580	302	263	191	90
民办非企业单位	个	579	425	32	57	30	35
三、本年登记结婚							
其中:初婚	人	12424	4237	2724	3596	1867	
再婚	人	1871	937	182	327	425	
其中:女性	人	1142	553	110	199	280	
复婚	件	181	93	19	38	31	
四、实际离婚总数							
	对	1293	810	129	212	142	

工会、妇联、团委、宗教、司法情况

2021年

指 标	单位	全市	指 标	单位	全市
一、全市工会组织	个	2906	依法修建的寺观庙堂	座	95
建立工会单位的职工数	人	234527	信伊斯兰教者	人	7503
工会会员	人	222121	信基督教者	人	807
其中:女职工	人	84461	信天主教者	人	6055
工会专职干部	人	494	信佛教者	人	89431
其中:女专职干部	人	203	信道教者	人	9343
二、妇联组织(乡镇以上)	个	112	五、人民调解委员会	个	1372
妇联正副主任(乡镇以上)	人	232	调解人员	人	8381
妇联干部	人	82	调解纠纷	件	6601
其中:少数民族干部	人	40	调解自杀纠纷	起	0
三、团组织总数	个	4222	防止纠纷转化	件	0
团委	个	271	有律师事务所	所	20
团总支	个	91	律师工作者	人	129
基层团支部	个	3835	有公证处	个	5
团工委	个	25	公证人员	人	15
现有团员	万人	6.2032	六、社会治安		
有女团员	万人	3.2779	刑事案件立案数	起	3645
青年团干部	人	6622	刑事罪犯数	人	1880
少先队员	万人	11.19	其中:青少年人数 (年龄 14-25 周岁)	人	331
四、宗教管理机构	个	1			
县级宗教团体	个	13			

地震目录统计表

2021年

月份 县区	凉州区	民勤	古浪	天祝
1				2.5/1;2.1/2;2.6/12; 2.3/19;2.5/19;2.0/22
2				2.3/2
3		2.3/28		
4	2.3/20			
5	2.0/7	2.1/29		2.3/7
6	2.0/2			2.4/17;2.3/19;2.7/21
7				2.4/29
8	2.1/6			2.4/8;2.4/23
9	2.0/17			
10	2.0/7	2.1/12	2.6/3	2.0/4;2.2/9;2.4/13
11			2.2/29	2.0/1;2.0/27
12			2.4/11	3.1/18

备注:1.表内震级为ML,≥ML2.0,格式为:ML/日。

2.此表根据《甘肃省地震目录》统计。

工业“三废”排放、处理利用情况

指 标	单位	2019 年	2020 年	2021 年
一、工业废水排放量	万吨	207.23	174.56	174.16
二、COD 排放总量	吨	8859.22	5293.82	5204.94
其中:工业 COD 排放量	吨	291.34	97.94	76.68
工业 COD 占总量比重	%	3.29	1.85	1.47
其中:生活 COD 排放量	吨	8557.04	5195.63	5128.17
生活 COD 占总量的比重	%	96.59	98.15	98.53
三、氨氮排放总量	吨	1139.78	154.78	123.46
其中:工业氨氮排放量	吨	12.47	3.51	2.51
工业氨氮占总量比重	%	1.09	2.26	2.03
其中:生活氨氮排放量	吨	1126.77	151.22	120.92
生活氨氮占总量比重	%	98.86	97.70	97.94
四、二氧化硫排放总量	吨	5126.70	3685.59	2504.80
五、氮氧化物排放总量	吨	5246.58	11568.88	9444.88
六、工业烟(粉)尘排放量	吨	11348.48	6998.44	2993.25
七、工业烟(粉)尘去除量	吨	680582.52	339219.25	370365.13

备注:以上数据均来自生态环境统计业务系统,2021 年数据尚未经生态环境部审核公布,仅供参考。

武威统计年鉴——

统计资料篇



文化 教育

科技 体育



文化、文物、文体机构及人员

2021年

指标	单位	全 市	凉州区	民勤县	古浪县	天祝县	市 直
一、文化机构	个	18	3	3	3	4	5
人员	人	236	31	22	23	75	85
1.艺术表演机构	个	2	0	0	0	1	1
人员	人	77	0	0	0	43	34
2.文化馆	个	5	1	1	1	1	1
人员	人	65	15	10	7	12	21
3.图书馆	个	5	1	1	1	1	1
人员	人	53	12	7	7	14	13
4.文化稽查队(市文化市场 综合行政执法队)	个	4	0	1	1	1	1
人员	人	35	0	5	9	6	15
5.书画院	个	2	1				1
人员	人	6	4				2
二、文物机构	个	18	2	3	3	2	8
人员	人	336	8	20	26	26	256
其中:博物馆	个	7	0	1	1	1	4
人员	人	230	0	16	8	17	189
纪念馆	个	4	1	1	1	0	1
人员	人	38	3	3	10	0	22
长城文化研究院(站)	个	5	1	1	1	1	1
人员	人	28	5	4	4	5	10
三、乡镇文化站	个	93	37	18	19	19	0
人员	人	229	80	48	65	36	0
四、文体广电旅游局	个	5	1	1	1	1	1
人员	人	216	50	46	24	58	38

文化、文物及展览演出情况

2021年

指 标	单 位	全 市	凉 州 区	民 勤 县	古 浪 县	天 祝 县	市 直
一、图书馆藏书量	册(件)	881563	313978	55870	40867	179158	291690
流通人次	千人次	80168	27660	7956	11303	5589	27660
流通册次	千册次	127264	37341	5678	26454	20450	37341
用房面积	平方米	40347	16844	1012	650	4997	16844
二、文化馆群艺馆办展览	次	33	10	5	4	9	5
办文艺活动	次	144	120	4	12	2	6
办训练班	次	58	42	2	0	2	12
建筑面积	平方米	8564	2000	909	150	829	4676
三、文物藏品	件	50915	36	952	1208	781	47938
其中:一级品	件	185	0	1	5	5	174
参观人次	千人次	903.2	12	53	59	68.2	711
用房面积	平方米	33402	200	720	550	4500	27432
四、艺术表演场次	场次	144	120	4	12	2	6
观众人次	千人次	48800	2000	13000	2800	1000	30000
新创剧目	个	0	0	0	0	0	0
五、群众文化活动	场次	550	299	105	16	30	100

广 播 电 视 情 况

2021 年

指 标	单 位	全 市	凉 州 区	民 勤 县	古 浪 县	天 祝 县	市 直
一、无线广播电台(站)	座	5	1	1	1	1	1
节目套数	套	5	1	1	1	1	1
平均每天播出时间	时 / 分	12	13/40	10/40	3	12/20	16/40
广播覆盖人口	万人	145.33	88.18	17.69	24.55	14.91	
广播覆盖率	%	99.6	99.84	99.72	99.03	99	
二、电视台	座	5	1	1	1	1	1
节目套数(公共电视)	套	6	1	1	1	1	2
电视覆盖人口	万人	145.69	88.3	17.73	24.69	14.97	
电视覆盖率	%	99.85	99.98	99.94	99.6	99.4	
三、有线电视用户数	万户	7.49	5.22	0.73	0.87	0.67	
其中:数字电视用户数	万户	5.35	3.92	0.48	0.5	0.45	
有线电视入户率	%	25.7	29.56	20.56	17.61	22.41	

中小学学校分类情况

2021年

指 标	单 位	全 市	凉 州 区	民 勤 县	古 浪 县	天 祝 县
学校总计	所	595	311	35	165	84
1.中等职业学校	所	13	9	1	2	1
其他部门办	所	5	5	0	0	0
2.普通中学	所	129	77	12	24	16
其他部门办	所	8	8	0	0	0
高中	所	20	11	2	4	3
其他部门办	所	1	1	0	0	0
初中	所	109	66	10	20	13
其他部门办	所	7	7	0	0	0
3.小学	所	450	224	21	138	67
其他部门办	所	2	2	0	0	0
教学点	所	206	68	7	99	32
初级小学	所	0	0	0	0	0
完全小学	所	244	156	14	39	35
高小	所	0	0	0	0	0
4.特殊教育学校	所	3	1	1	1	0

小学、学前班、幼儿园基本情况

2021年

指 标	单位	全 市	凉 州 区	民 勤 县	古 浪 县	天 祝 县
1.小学班级	个	3595	2147	234	747	467
毕业生	人	16597	10344	1252	3310	1691
招生	人	16569	10883	1009	2979	1698
在校学生	人	104617	66495	6929	20499	10694
一年级	人	16575	10889	1009	2979	1698
二年级	人	17720	11376	1165	3368	1811
三年级	人	18227	11521	1160	3708	1838
四年级	人	17710	11193	1167	3511	1839
五年级	人	17499	11014	1208	3549	1728
六年级	人	16886	10502	1220	3384	1780
女学生总计	人	48451	30482	3155	9723	5091
2021年毕业班学生	人	16597	10344	1252	3310	1691
2.学前班、幼儿园	园(所)	383	171	22	110	80
班级数	个	1855	1092	142	368	253
在园幼儿数	人	50578	33321	3606	8545	5106
学前班幼儿	人	0	0	0	0	0
幼儿园教职工	人	5823	3738	718	690	677
其中:园长	人	334	221	33	65	15
其中:专任教师	人	3671	2039	428	554	650
保健医	人	115	89	11	13	2
保育员	人	964	732	195	33	4
其 它	人	739	657	51	25	6

小学生入学、巩固、普及、毕业率情况

2021年

指 标	单位	全 市	凉州区	民勤县	古浪县	天祝县
一、学龄儿童入学情况						
1. 校内外学龄儿童总数	人	102616	64884	6875	20259	10598
已入学的学龄儿童	人	102616	64884	6875	20259	10598
全部学龄儿童入学率	%	100	100	100	100	100
小学巩固率	%	100	100	100	100	100
2. 农村校内外学龄儿童	人	36531	26741	1026	6158	2606
已入学的学龄儿童	人	36531	26741	1026	6158	2606
农村学龄儿童入学率	%	100	100	100	100	100
二、在校学生巩固情况						
1. 学年初小学生	人	105577	66524	7174	21038	10841
学年末小学生	人	105577	66524	7174	21038	10841
全部学生巩固率	%	100	100	100	100	100
2. 农村学年初小学生	人	42542	31688	1164	7082	2608
农村学年末小学生	人	42542	31688	1164	7082	2608
农村学生巩固率	%	100	100	100	100	100

高等院校基本情况

2021年

指 标	单 位	全 市	凉 州 区	民 勤 县	古 浪 县	天 祝 县
学校总计	所	2	2	0	0	0
一、在校学生数	人	23793	23793	0	0	0
在校女学生数	人	12479	12479	0	0	0
在校住宿生总数	人	16280	16280	0	0	0
招生人数	人	7089	7089	0	0	0
2021年毕业班学生	人	4833	4833	0	0	0
二、教职工数	人	1350	1350	0	0	0
其中专任教师	人	1062	1062	0	0	0
三、学校占地面积	万平方米	248.6	248.6	0	0	0
校舍面积	万平方米	59.7	59.7	0	0	0

中等专业学校情况

2021年

单位:人

指 标	总 计	甘肃省理工中等 专业学校	体 校	武威师范
毕业生	692	632	57	3
招 生	1608	1088	80	440
在校生	3834	2797	177	860
其中:一年级	1573	1052	80	441
二年级	1474	1015	51	408
三年级	787	730	46	11
2021年毕业班学生	681	632	46	3
教职工合计	1076	98	60	918
其中:专任教师	783	95	49	639
行政人员	24	1	4	19
工勤人员	28	2	7	19
其他附设机构人员	241	0	0	241

普通高中、职业高中基本情况

2021年

指 标	单位	全 市	凉州区	民勤县	古浪县	天祝县
一、普通高中班级	班	624	358	74	120	72
毕业人数	人	10860	6065	1417	2286	1092
招生	人	10192	6151	966	2076	999
初中毕业生入学率	%	56.14	55.49	60.45	55.27	54.32
在校学生	人	30719	18093	3387	6256	2983
其中:一年级	人	10194	6153	966	2076	999
二年级	人	10248	5952	1159	2095	1042
三年级	人	10277	5988	1262	2085	942
在校女学生总数	人	14102	8123	1480	2999	1500
在校住宿生总数	人	17031	11158	1425	3393	1055
2021年毕业班学生	人	10860	6065	1417	2286	1092
二、中等职业学校班级数	班	343	225	47	50	21
中等职业学校毕业生	人	3610	2051	839	520	200
中等职业学校招生	人	5914	3957	529	1106	322
招生占初中毕业生比例	%	39.81	41	35.48	40.44	34.79
中等职业学校在校生	人	15716	9989	2046	2894	787
一年级	人	5915	3958	529	1106	322
二年级	人	5308	3413	644	918	333
三年级	人	4493	2618	873	870	132
2020年毕业班学生	人	3610	2051	839	520	200

初中学校基本情况

2021年

指 标	单位	全 市	凉州区	民勤县	古浪县	天祝县
初中班级数	个	1215	740	122	229	124
毕业生人数	人	18154	11084	1598	3756	1716
招生人数	人	16319	10276	1238	3210	1595
初中在校学生	人	48465	30226	4120	9612	4507
其中:七年级	人	16322	10278	1238	3210	1596
八年级	人	15064	9626	1297	2790	1351
九年级	人	17079	10322	1585	3612	1560
在校女学生	人	21615	13251	1708	4514	2142
住宿生	人	21138	10718	1439	6959	2022
2021年毕业班学生	人	18154	11084	1598	3756	1716
学年初在校学生	人	49866	30758	4443	10002	4663
学年末在校学生	人	49866	30758	4443	10002	4663
初中学生巩固率	%	100	100	100	100	100
农村学年初在校学生	人	17427	13026	527	2624	1250
农村学年末在校学生	人	17427	13026	527	2624	1250
农村学生巩固率	%	100	100	100	100	100
上学年初毕业班学生	人	18154	11084	1598	3756	1716
本学年末实际毕业生	人	18154	11084	1598	3756	1716
毕业率	%	100	100	100	100	100

中小学校舍、图书等情况

2021年

指 标	单 位	全 市	凉 州 区	民 勤 县	古 浪 县	天 祝 县
一、学校占地面积	万平方米	1326.4	800.8	118.3	277.1	130.1
其中:幼 儿 园	万平方米	129	62.3	12.2	41.2	13.2
小 学	万平方米	473.1	241.8	41.8	132.9	56.5
普通中学	万平方米	443.5	241.6	57.6	88.5	55.7
职业中学	万平方米	77.5	51.6	6.7	14.5	4.6
高职院校	万平方米	203.3	203.3	0	0	0
二、校舍建筑面积	万平方米	387.5	213.3	42.5	66.3	47.3
其中:幼 儿 园	万平方米	49.5	30.7	3.3	9.2	6.3
小 学	万平方米	83.9	41.7	9.9	23.6	14.6
普通中学	万平方米	173.3	96.3	24	28.3	24.7
职业中学	万平方米	30.7	18.3	5.3	5.2	1.8
高职院校	万平方米	44.1	44.1	0	0	0
三、危房面积	万平方米	30.20	17.10	12.90	0.20	0
其中:幼 儿 园	万平方米	0.11	0.05	0.06	0	0
小 学	万平方米	13.30	9.55	3.70	0.08	0
普通中学	万平方米	16.70	7.50	9.10	0.07	0
职业中学	万平方米	0	0	0	0	0
高职院校	万平方米	0	0	0	0	0

中小学校教职工基本情况

2021 年

指 标	单位	全 市	凉州区	民勤县	古浪县	天祝县
教职工合计	人	18981	10581	2467	3614	2319
教育部门办	人	17883	9483	2467	3614	2319
其他部门办	人	1098	1098	0	0	0
一、小学教职工人数	人	7417	3849	870	1736	962
教育部门办	人	7352	3784	870	1736	962
其他部门及民办	人	65	65	0	0	0
二、普通中学教职工	人	10551	6221	1343	1730	1257
教育部门办	人	9636	5306	1343	1730	1257
其他部门及民办	人	915	915	0	0	0
三、中等职业学校教职工	人	1013	511	254	148	100
教育部门办	人	895	393	254	148	100
其他部门及民办	人	118	118	0	0	0
教育行政部门及离退休人员	人	427	199	70	54	104
其中:教育干部	人	188	82	33	29	44
教研室人员	人	59	25	6	11	17
离退休人员	人	156	86	25	9	36
电化教育馆室	人	24	6	6	5	7

中小学专任教师学历情况

2021年

指 标	单 位	全 市	凉 州 区	民 勤 县	古 浪 县	天 祝 县
1. 高中专任教师	人	2850	1414	460	602	374
其中:大学本科毕业及以上	人	2785	1406	460	552	367
2. 初中专任教师	人	5125	3028	610	935	552
其中:大学专科毕业及以上	人	5125	3028	610	935	552
3. 中等专业学校专任教师	人	865	420	210	144	91
其中:本科以上	人	838	401	210	143	84
4. 小学专任教师	人	9149	5343	789	1846	1171
其中:中专及以上毕业	人	9149	5343	789	1846	1171
5. 小学教职工平均负担学生	人	11	12	9	11	9
普通中学教职工平均负担学生	人	10	11	7	10	8
中职学校教职工平均负担学生	人	18	25	10	20	9

科技、体育情况

2021年

指 标	单位	数量	指 标	单位	数量
一、市县科技管理机构	个	4	其中:女运动员	人	8
科研院所(纳统市属研究所)	所	4	其中:排 球	人	3
市县纳统科技推广机构	个	39	沙滩排球	人	0
高新技术企业数	个	59	足 球	人	1
省、市科普教育基地	个	19	柔 道	人	4
万人专业技术人员数	人	156.57	武 术	人	0
科技特派员	人	566	曲棍球	人	0
实施省级及以上科技计划项目	项	35	跆拳道	人	0
登记成果	项	45	田 径	人	2
获得省部级奖励	项	1	乒乓球	人	1
二、体育工作情况			有等级裁判员	人	130
市县委	个	5	举办乡级以上运动会	次	64
业余体校	所	2	参赛人员	万人	4.6
传统项目学校	所	21	体育达标人数	万人	43
传统项目参加学生	人	8000	体育运动场地	个	63
获省级金牌	枚	18	其中:游泳池	个	5
获省级银牌	枚	25	灯光球场	个	5
获省级铜牌	枚	28	武馆	个	1
破市记录	项	0	体育锻炼人口	万人	82
有等级运动员	人	23	向省上输送运动员	人	32