

武威统计年鉴

WUWEI TONG JI NIAN JIAN

(2021年)



武威市统计局
国家统计局武威调查队

《武威统计年鉴—2021》编辑部

主 编：李林山 魏 勇

副 主 编：王文寿 丁锡斌 徐创新 蔡万锋 王智平 张海燕 宋建峰

责任编辑：刘锦莲 朱多璋

工作人员：陶瑞兰 李沐雨 符润润 薛小红 张惠滢 李 鹏 郭红霞

殷 鑫 王丽萍 张殿琪 潘晓婷 张长锐 叶新玲 周正翠

马洪涛 朱发昌 赵彩霞 姚丽慧 唐晓敏 李 兰 腾 燕

胡冰冰 毛 娜 赵长彬 毛 民 刘光文 刘虎年 李鹃秀

王玉琼 张 静 王 旭 魏 琳 仲 华

编 印 说 明

一、《武威统计年鉴—2021》是全面客观准确反映全市国民经济和社会发展的—本综合性年刊。由两部分组成：1.文字部分(特载篇)。主要包括党政主要领导讲话、有关经济社会发展公报、市县区概况。2.统计资料部分(统计资料篇)。以可靠、翔实、权威的统计资料，全面反映了全市经济社会发展成果。包括综合、农业、工业、交通运输、邮电通信业、批发零售、住宿餐饮、固定资产投资、财政和税收、金融和保险、劳动工资、物价、城乡住户、人口、教育、科技、文化、体育卫生及其他社会事业方面的统计数据。

二、《武威统计年鉴—2021》“特载篇”文字部分引用的有关部门统计数据与“统计资料篇”数据不一致的，以“统计资料篇”数据为准。“武威市及县区四大班子主要领导名录”截止时限为2020年底，因时限造成不一致者，请在使用中注意区分。

三、《武威统计年鉴—2021》“统计资料篇”的数据大部分来自统计部门年快报，部分数据取自部门统计年报，使用过程中请注意指标含义、指标口径和计量单位。部分数据因四舍五入的原因，存在分项与合计不等的情况。

四、《武威统计年鉴—2021》书名的年份为编印年份，其编印数据为2020年度数据。

五、《武威统计年鉴—2021》是在全市各级党政领导和有关部门的关怀和支持下，在各行业、各单位的大力配合下完成的，是共同协作和集体智慧的结晶。在此，谨向为《武威统计年鉴—2021》编辑出版工作做出贡献的单位和个人表示衷心的感谢。由于时间仓促，编辑水平有限，差错在所难免，恳请广大读者批评指正。

《武威统计年鉴—2021》编辑部

目 录

特 载 篇

柳鹏在市委四届十四次全会暨市委经济工作会议上的讲话	(3)
周晓红在武威市第四届人民代表大会第六次会议上的工作报告	(10)
周伟在武威市第四届人民代表大会第六次会议上的工作报告	(17)
马得明在政协武威市第四届委员会第五次会议上的工作报告	(29)
中华人民共和国 2020 年国民经济和社会发展统计公报	(35)
2020 年甘肃省国民经济和社会发展统计公报	(59)
2020 年武威市国民经济和社会发展统计公报	(69)
市县(区)概况	(76)
武威市	(76)
凉州区	(78)
民勤县	(80)
古浪县	(83)
天祝县	(87)

统计资料篇

一、综 合

基本情况	(93)
土地面积	(93)
国民经济主要指标	(94)
全市历年生产总值	(97)
全市历年生产总值构成	(98)
全市历年生产总值指数	(99)
生产总值	(101)
市县区生产总值、指数及构成	(102)
2020 年全国、全省、全市主要经济指标完成情况	(103)
2020 年全省 14 个市州主要经济指标及所占位次	(104)

二、农村经济 农村调查

农村基层组织和乡村建设情况	(109)
农林牧渔业增加值	(110)
农林牧渔业现价总产值(现价)	(111)
种植业生产情况	(112)
林业生产情况	(117)
园地变动及生产情况	(118)
畜牧业生产经营情况	(119)
农村电气、化学、水利情况	(122)

三、工业 交通 邮电 能源

规模以上工业企业单位数	(125)
工业样本户数及增加值增长情况	(127)
主要工业产品产量	(128)
分县区规模以上工业企业主要经济指标	(129)
规模以上工业企业主要经济指标	(131)
公路线路年底到达数	(143)
全市营业性汽车运输量	(144)
全市机动车保有量	(144)
电信事业发展情况	(145)
规模以上工业行业主要能源分组消费量(实物量)	(146)
规模以上工业产值能耗分组表	(147)

四、固定资产投资 房地产

固定资产投资完成情况	(151)
房地产开发情况	(152)

五、批发零售 住宿餐饮

分县区社会消费品零售总额	(155)
批零住餐企业经营情况	(155)

个体私营情况	(155)
限额以上批发业法人企业基本情况	(156)
限额以上批发业法人企业资产及负债	(158)
限额以上批发业法人企业主要财务指标	(160)
限额以上零售业法人企业基本情况	(162)
限额以上零售业法人企业资产及负债	(164)
限额以上零售业法人企业主要财务指标	(166)
限额以上住宿业法人企业基本情况	(168)
限额以上住宿业法人企业资产及负债	(169)
限额以上住宿业法人企业主要财务指标	(170)
限额以上餐饮业法人企业基本情况	(171)
限额以上餐饮业法人企业资产及负债	(172)
限额以上餐饮业法人企业主要财务指标	(173)

六、城乡住户 物价指数

城镇居民每百户耐用消费品拥有量及信息化情况	(177)
城镇居民家庭收支情况	(178)
农村居民家庭收支情况	(179)
物价指数	(180)

七、财政 税务 金融

分县区财政收入与支出	(183)
市县区一般公共预算收入	(184)
市县区一般公共预算支出	(185)
税收收入完成情况	(186)
分县区税收收入完成情况	(187)
金融机构人民币信贷收入期末余额	(188)
金融机构人民币信贷支出期末余额	(189)
中资全国性四家行人民币信贷收入期末余额	(190)
中资全国性四家行人民币信贷支出期末余额	(191)

八、劳动工资

城镇非私营单位从业人员和工资情况	(195)
------------------------	-------

九、人口 计划生育 卫生 其它社会事业

人口情况	(199)
2010-2020 年末常住人口、城镇人口、城镇化率	(200)
计划生育情况	(201)
医疗卫生单位、人员、床位数	(202)
交通、火灾事故情况	(203)
民政优抚、救济和社会福利情况	(204)
基层政权、社会团体、婚姻情况	(206)
工会、妇联、团委、宗教、司法情况	(207)
地震目录统计表	(208)

十、文化 教育 科技 体育

文化、文物、文体机构及人员	(211)
文化、文物及展览演出情况	(212)
广播电视情况	(213)
中小学学校分类情况	(214)
小学、学前班、幼儿园基本情况	(215)
小学生入学、巩固、普及率情况	(216)
高等院校基本情况	(217)
中等专业学校情况	(218)
普通高中、职业高中基本情况	(219)
初中学校基本情况	(220)
中小学校舍、图书等情况	(221)
中小学校教职工基本情况	(222)
中小学专任教师学历情况	(223)
科技、体育情况	(224)

武威统计年鉴——

特载篇



在市委四届十四次全会暨 市委经济工作会议上的讲话

中共武威市委书记 柳鹏

(2021年1月5日)

这次大会的主要任务是,学习贯彻中央经济工作会议和省委经济工作会议精神,总结去年经济工作,分析当前经济形势,安排部署今年经济工作。

刚才,我们对2020年度高质量发展重大项目建设先进单位和个人进行了表扬奖励,集中落实了奖补政策。我们之所以这样大张旗鼓兑现奖补,主要基于三个方面的考虑:一是树立导向、坚定方向,通过集中奖补在全市高质量发展中作出重要贡献的先进单位和个人,体现市委、市政府坚定不移抓产业、抓项目的信心和决心。二是补出干劲、补出动力,激励项目单位和县区、部门进一步争先恐后抓项目、促发展。三是奖补项目和单位,说到底还是奖补到产业发展上,以实实在在的政策,扶持企业和产业做大做强做优,更好支撑高质量发展。希望受到表扬奖励的先进单位和个人再接再厉,在新的一年里取得更大成绩。也希望全市各级各部门比学赶超,在项目建设、招商引资和产业发展中“九牛爬坡、个个出力”,形成竞相发展的良好局面。

对今年的经济工作,周伟同志待会还要进行具体安排。根据市委常委会研究的意见,我先就贯彻落实好中央精神和省委部署讲几点意见:

一、深入学习贯彻党的十九届五中全会及中央经济工作会议精神,切实把思想和行动统一到中央和省委决策部署上来

党的十九届五中全会是我们党在全面建成小康

社会胜利在望、乘势而上开启全面建设社会主义现代化国家新征程的重要历史时刻召开的一次具有全局性、历史性、里程碑意义的重要会议。全会审议通过的《中共中央关于制定国民经济和社会发展第十四个五年规划和二〇三五年远景目标的建议》,充分体现了以习近平同志为核心的党中央谋划未来的远见卓识和继往开来的历史担当,为我们立足新发展阶段、贯彻新发展理念、融入新发展格局提供了根本遵循。中央经济工作会议对今年经济工作作出系统部署,既包含经济形势怎么看的认识论,又包含经济工作怎么干的方法论。省委十三届十三次全会暨省委经济工作会议安排了今年及今后一个时期全省经济工作。全市各级各部门要深入学习贯彻中央和省委决策部署,切实用以统一思想、深化认识、指导行动,不断巩固和拓展我市经济社会持续健康发展的良好势头。

一要把握发展成绩,毫不动摇坚持党对经济工作的领导。“十三五”时期,我国经济社会发展取得历史性成就。特别是刚刚过去的2020年,面对新冠肺炎疫情、世界经济衰退、美国打压全面升级的三重严重冲击,党中央运筹帷幄、果断行动,交出了一份人民满意、世界瞩目、可以载入史册的答卷,极大提振了全党全国上下的发展信心和奋斗热情。这些发展历程和实践充分证明,在重大历史关头和重大考验面前,习近平总书记洞察大势、把握大局、驾驭全局的领导力和党中央的判断力、决策力、行动力具有决定性作用。

同全国全省一样,我市也走过了一段极不平凡的发展历程。面对严峻挑战和考验,我们坚持把习近平总书记对甘肃重要讲话和指示精神作为全部工作的统揽,坚定不移走生态优先、绿色发展之路,保持定力、攻坚克难,统筹疫情防控和经济社会发展取得重大成效。全市现行标准下的农村贫困人口全部脱贫,绝对贫困和区域性整体贫困得到历史性解决;祁连山生态治理成果不断巩固,污染防治攻坚战三年行动如期完成;经济持续向好向上,前三季度主要经济指标增速普遍高于全国、全省平均水平;社会大局和谐稳定,人民群众有了更多获得感、幸福感和安全感。当前,“十三五”规划圆满收官,与全国一道全面建成小康社会胜利在望,全面建设社会主义现代化新征程顺利开启。武威各项事业之所以能够迎难而上,稳步向前推进,最根本的就在于我们坚持习近平新时代中国特色社会主义思想的科学指引,牢记习近平总书记对甘肃的重要指示和嘱托,坚定不移沿着习近平总书记指明的方向团结奋斗。

习近平总书记在中央经济工作会议上精辟概括了在严峻挑战下做好经济工作的五条规律性认识,这就是:党中央权威是危难时刻全党全国各族人民迎难而上的根本依靠,人民至上是作出正确抉择的根本前提,制度优势是形成共克时艰磅礴力量的根本保障,科学决策和创造性应对是化危为机的根本方法,科技自立自强是促进发展大局的根本支撑。这“五个根本”,为我们做好经济工作以及各项工作提供了重要方法和指引。我们一定要深刻理解和准确把握,引导广大党员干部和群众更加发自内心地拥护党的领导,更加坚定地维护和跟随习近平总书记这个党的核心和人民领路人,更加坚定社会主义制度的巨大优越性,始终坚信只要毫不动摇坚持党的领导、毫不动摇维护党中央权威,我们就一定能够战胜一切艰难险阻,乘风破浪,勇往直前。

二要把握发展形势,切实增强推动经济高质量发展的信心和决心。在当前经济发展“危和机并存、危中有机、危可转机”的形势下,我们强调冷静分析形势、辩证地看,就是既要清醒认识我们具有的基础、优

势、机遇和信心,又要正视我们面临的危机、变局、风险和挑战,保持清醒头脑,打好有准备之仗。从我市发展基础来看,通过“十三五”时期的发展,特别是市委四届四次全会以来系统解决过去一段时期造成的一系列深层次、大面积的“后遗症”和“硬伤”问题,着力重塑健康有序的经济生态、山清水秀的自然生态、风清气正的政治生态,全市经济步入高质量发展轨道,为我们开启全面建设社会主义现代化新征程奠定了坚实基础。从有利条件看,我们面临多重叠加的发展机遇,既有“一带一路”建设、推进西部大开发形成新格局、黄河流域生态保护和高质量发展、全面建设社会主义现代化国家开启新征程等重大政策机遇,还有乡村振兴、扩大内需、新型城镇化等国家战略实施带来的机遇。同时,我国进入新发展阶段,构建新发展格局,为我们推动高质量发展开辟了新的空间。从困难挑战看,疫情变化和外部环境存在诸多不确定性,我国经济恢复基础尚不牢固,势必会给区域经济发展带来一定影响。我市发展的新动能新动力还未充分释放,经济发展中的一些短板问题和风险挑战仍然存在,我们决不能盲目乐观和掉以轻心。全市上下要牢牢把握进入新发展阶段、贯彻新发展理念、构建新发展格局的丰富内涵和实践要求,在国家大格局、大目标、大战略中找准定位和谋划发展,准确把握经济发展中的定量和变量、潜力和困难、优势和劣势,遵循发展规律,保持发展定力,积极抢抓各种机遇,防范化解风险挑战,既要“长袖善舞”,又要“反弹琵琶”,更要有针对性地补齐短板,着力解决发展不平衡不充分的问题,努力重塑区域竞争新优势。

三要把握发展导向,找准融入新发展格局的着力点。新发展格局下,我市区位、资源等优势将更加凸显,这是我们主动融入新发展格局的重要依托。比如,这两年我们立足农业资源优势,着力构建生态产业体系,全市特色种植养殖和精深加工的产业链条初步形成,一些产品和产业创出了品牌,市场竞争力明显提升,我们要着眼“大循环”“双循环”,在更大的空间参与产业分工和协作,进一步扩大规模、提升档次,促进集群化发展,真正把资源优势转

化为产业发展优势。再比如,我们充分挖掘文化旅游资源优势,培育文化旅游支柱产业,一批大项目大景区建设加快推进,文化旅游产业发展的引爆点正在形成,我们要乘势而上,进一步集中力量、集聚资源、集成政策,加强文旅基础设施建设,不断优化文化旅游产业发展环境,促进文化旅游深度融合,真正把武威打造成重要的旅游目的地城市。还比如,我市基础设施建设总体滞后,这些城乡基建的劣势短板,恰恰也是我们增加有效投资的重点领域。我们要在“十四五”期间加强基础设施项目谋划,围绕铁路、公路、机场、乡村道路、水利工程以及城乡公共服务设施等短板弱项,储备一批、争取一批、开工一批、建成一批,在大幅改善基础设施条件的同时,有效拉动经济高质量发展。所以,我们要紧紧围绕融入新发展格局,以更宽视野、更高标准和水平来谋划产业项目,改善基础设施,不断拓展新的发展空间。

四要把握工作方法,善于用系统思维谋划推进工作。党的十九届五中全会将“坚持系统观念”作为“十四五”时期经济社会发展必须遵循的原则之一,这是我们党在总结实践经验基础上作出的重大理论概括。“十四五”时期推动经济社会发展,有很多系统性工作摆在我们面前,要求我们必须加强前瞻性思考、全局性谋划、战略性布局、整体性推进。当前,我市一些干部缺乏系统观念、系统思维,定政策、干工作往往容易出现顾此失彼现象,“十个指头弹钢琴”的能力不足。比如,有些基层干部善于做具体事务、抓具体工作,但在谋划全局、统筹全局方面能力相对欠缺;再比如,有些干部习惯于就事论事、按部就班,靠经验办事,在重要工作任务面前,分不清轻重缓急、“眉毛胡子一把抓”;还比如,有的干部抓项目、抓发展比较在行,但抓社会治理的能力相对不足。全市各级干部都要用好系统观念,善于运用系统方法抓改革、谋创新、促发展,特别要统筹抓好发展和安全两件大事,密切关注政治、经济、金融、社会等领域的风险和隐患,着力化解存量风险,有效防范增量风险,切实把发展的主动权牢牢掌握在我们自己手中。

二、坚决贯彻新发展理念和高质量发展要求,

扎实做好今年经济工作

今年是现代化建设进程中具有特殊重要性的 一年,做好经济工作意义重大。全市经济工作的总体要求是:坚持以习近平新时代中国特色社会主义思想为指导,全面贯彻党的十九大和十九届二中、三中、四中、五中全会精神,认真学习贯彻中央经济工作会议精神,深入贯彻落实习近平总书记对甘肃重要讲话和指示精神,坚持稳中求进工作总基调,立足新发展阶段,贯彻新发展理念,融入新发展格局,以推动高质量发展为主题,以深化供给侧结构性改革为主线,以改革创新为根本动力,以满足人民日益增长的美好生活需要为根本目的,坚持系统观念,巩固拓展疫情防控和经济社会发展成果,更好统筹经济和生态、城镇和乡村、发展和安全,扎实做好“六稳”工作、全面落实“六保”任务,按照省委“五个更加注重”部署要求,坚定不移走生态优先、绿色发展之路,加快建设经济强市、生态大市、文化旅游名市,全力打造生态美、产业优、百姓富的和谐武威,更好发挥河西门户作用,努力打造河西走廊经济社会高质量发展桥头堡和丝绸之路经济带甘肃段重要节点城市,确保“十四五”开好局、起好步,以优异成绩庆祝建党 100 周年。

市委考虑,今年全市经济社会发展的主要预期目标是:地区生产总值增长 6.5%左右,在实际工作中力求取得更好结果。规上工业增加值增长 9.5%,固定资产投资增长 11%,社会消费品零售总额增长 7%,一般公共预算收入增长 4%,居民消费价格指数涨幅控制在 3%左右,城乡居民人均可支配收入分别增长 7%和 8.2%。生态环境质量进一步改善,单位生产总值能耗、主要污染物排放完成省上下达的控制目标。

这些目标是市委、市政府在充分考虑我市经济发展面临的内外部环境,深入分析研判各方面增长潜能的基础上确定的,既积极进取,又留有余地,体现了稳中求进的要求,有利于引导各方面把精力集中到推动高质量发展上、集中到巩固拓展脱贫攻坚成果上,也有利于同之后几年的目标任务衔接。实际工作中,各县区要在坚持高质量发展的前提下,

进一步增强紧迫感和责任感,加大力度、强化举措,确保全面完成既定的各项目标任务。

这里,我着重强调几个重点问题:

(一)深度构建生态产业体系,支撑经济高质量发展。贯彻高质量发展要求,必须把发展质量问题摆在更加突出的位置,着力提升发展质量和效益。经过近几年的实践,我们走出了一条符合武威实际、符合高质量发展要求的生态产业发展之路。要保持定力,持续在做大做强做优上下功夫;以更高起点更高标准谋划推进产业发展,促进全产业链开发和一二三产业融合发展,不断夯实高质量发展基础。一要持续在延链补链强链上下功夫。产业发展链条化、规模化是大趋势,做大做强做优产业,关键就是推动产业全链条发展,促进各产业集群链条式布局。要围绕打造“三大特色产业带”,大力发展“8+N”农业优势主导产业(“8”,即牛、羊、猪、禽、果、菜、菌、草8个主导产业;“N”,即中药材、马铃薯、藜麦、茴香、岔口驿马等区域优势特色产业),把现代农业提质增效同生态工业发展紧密结合起来,加快推动产业基础高级化、产业链现代化,着力打造农业现代化示范区和优质农产品主产区。要深度开发“原字号”,支持凉州牧原、海升、嘉禾佳、天美浪美等项目加快补齐产业链短板。特别是伊利乳业目前已初步带动形成乳业加工、奶牛养殖、饲草种植、彩印包装等“1+6”乃至“1+N”产业集群,下一步要在支持二期项目建设的同时,抓好相关配套产业的发展,努力把武威建成河西走廊黄金奶源基地和甘肃乳都。要改造提升“老字号”,加快推进达利、青啤、红太阳面粉等传统企业高端化、智能化、绿色化发展,锻造产业链长板。要培育壮大“新字号”,大力发展新一代信息技术、生物技术、新能源、新材料、高端装备、绿色环保等战略性新兴产业,打造一批产业增长新引擎。要围绕产业链精准招商,力争再引进一批产业链条长、关联度高、带动力强的大项目好项目。二要大力实施“种子工程”。习近平总书记在中央经济工作会议上专门讲了种子问题,强调要开展种源“卡脖子”技术攻关,立志打一场种业翻身仗。中央如此重视,也足见种子在农业生

产中的至关重要性。近两年,我们在良种引进繁育推广上取得了一些突破,像古浪兴盛种羊繁育、民勤引进纯种湖羊,还有凉州甜美蔬菜种苗、民勤人参果育苗中心等,促进了种质资源的革命,但目前种植养殖好多良种供应仍然受制于人。一定要在种畜种苗建设上狠下功夫,作为农业科技创新的重中之重,下大力引进培育优质种源,抢占产业发展和市场竞争的制高点。三要着力实施“品牌战略”。品牌化是农业现代化的核心竞争力和重要标志。近年来,我市培育了一批国家级和省级“名”“优”“特”品牌,4个农产品入选“甘味”知名农产品品牌,认证了一批“三品一标”农产品,各县区均注册了自己的区域公用品牌,有力提升了武威特色农产品知名度和竞争力。要强化绿色导向、标准引领和质量安全监管,用足用好已有品牌,积极培育新品牌,切实把产品做成商品、商品做成精品。四要不断培育壮大文化旅游支柱产业。坚持文化旅游深度融合发展理念和高质量发展导向,加快雷台文化旅游综合体、历史文化街区保护、凉州会盟纪念馆等重点项目建设,积极探索打造工业旅游样板,尽快形成一批文旅龙头企业和大景区,发展一批文化研究机构、培树一批文化名人,提升文化软实力,加快建设旅游目的地城市。要大力发展健康、养老、育幼、文化、旅游、体育、家政、物业等服务业,推动生活性服务业向高品质和多样化升级。五要全面落实扩大内需战略。扩大内需是构建新发展格局的战略基点,要在消费、投资等方面进行积极引导,尽量把更多消费留在市内。要积极争取国家新增专项债券,扩大政府公共支出。要改善消费环境和商品服务质量,挖掘消费增长点,发展消费新业态新模式,扩大县域消费、乡村消费、城市中低收入群体消费。要促进社会就业,优化收入分配结构,提升群众消费能力。六要抓好重大基础设施项目建设。要紧盯国家重大战略,聚焦发展的短板弱项,精准谋划实施一批基础设施方面的重大项目。要加快兰张三四线铁路中川机场至武威段、民勤通用机场等交通项目建设,着力构建河西走廊立体交通大通道。加快黄花滩调蓄供水、金强川水源保障等水利工程建设,提

升水利设施调蓄保供能力。加快 5G 网络、“城市大脑”服务管理、“智慧武威·天马行”等新基建项目建设,提升全市数字化水平。

(二)全面实施乡村振兴战略,推进农业农村现代化。我们虽然完成了脱贫攻坚任务,但实现的只是现行标准下的底线性基本脱贫,农业农村仍是社会主义现代化建设的突出短板。要坚持把解决好“三农”问题作为各项工作的重中之重,推进巩固拓展脱贫成果同乡村振兴有效衔接,促进农业高质高效、乡村宜居宜业、农民富裕富足。一要持续巩固提升脱贫攻坚成果。中央决定,脱贫攻坚目标任务完成后,对摆脱贫困的县,从脱贫之日起设立 5 年过渡期,过渡期内要保持主要帮扶政策总体稳定,这对我们来说也是重大政策利好。要严格落实“四个不摘”要求,保持现有帮扶政策、资金支持、帮扶力量总体稳定,合理把握调整节奏、力度、时限,逐步实现由集中资源支持脱贫攻坚向全面推进乡村振兴平稳过渡。要健全防止返贫监测帮扶机制,继续对脱贫县、脱贫村、脱贫人口开展监测,持续跟踪收入变化和“两不愁三保障”巩固情况,定期核查,及时发现,及时帮扶,动态清零。要持续发展壮大富民产业,大力培育群众家门口的产业,夯实稳定增收的产业基础。要加强易地搬迁后续扶持,确保搬迁群众稳得住、有就业、逐步能致富。要兜住民生底线,规范管理公益岗位,促进弱劳力、半劳力等家庭就近就地解决就业,保障这些群众基本生活。二要大力促进乡村振兴。习近平总书记在中央农村工作会议上强调,“全面实施乡村振兴战略的深度、广度、难度都不亚于脱贫攻坚,必须加强顶层设计,以更有力的举措、汇聚更强大的力量来推进”。要坚持问题导向,围绕解决农村产业组织化规模化集约化程度低、乡村实用人才老化弱化退化、村庄空心化、农户空巢化、农民老龄化,一些村庄人居环境差,以及部分基层党组织和党员干部能力素质同乡村振兴需要不适应等问题,统筹推进“五个振兴”。要加强农村思想道德建设,推进农村移风易俗,推动形成文明乡风、良好家风、淳朴民风。要深入推进平安

乡村建设,创新乡村治理方式,提高乡村善治水平。要健全城乡融合发展体制机制,认真落实“三多三少”原则(多予少取、多指导少指责、多服务少干预),赋予县级更多资源整合使用的自主权,强化县域综合服务能力。需要强调的是,各县区都要积极争取进入全省乡村振兴重点帮扶县行列,争取省上更多项目资金倾斜支持,力争在乡村振兴中走在全省前列。三要实施好乡村建设行动。统筹县域城镇和村庄规划建设,综合考虑土地利用、产业发展、居民点布局、生态保护和历史文化遗产等因素,科学布局乡村生产生活生态空间,分类推进村庄建设。要实施村庄基础设施改善工程,完善乡村水、电、路、气、通信、广播电视、物流等基础设施,改善农村人居环境。要提升农房建设质量,支持新建一批功能现代、风貌乡土、成本经济、结构安全、绿色环保的宜居型示范农房。要持续开展农村人居环境整治提升行动,重点抓好农村改厕和污水、垃圾处理,加大拆违拆临和拆除长期闲置老旧土坯房力度,切实解决乱搭乱建、乱堆乱放和“视觉贫困”问题。四要严守耕地保护红线。中央经济工作会议专门强调坚决遏制耕地“非农化”、防止“非粮化”。要坚持最严格的耕地保护制度,严格落实国务院“六个严禁”要求,坚决遏制“八不准”问题,对违法占用耕地“零容忍”,牢牢守住耕地保护红线和粮食安全底线。要规范耕地占补平衡,绝不允许占优补劣、占水田补旱地,也不允许耕地长期撂荒,做到耕地面积、播种面积、粮食产量“三个不减”,切实管好用好耕地。要加强高标准农田建设,切实解决一些区域土地碎片化、渠系配套差等问题,引导农民有序流转土地,为发展现代农业创造条件。

(三)持续推进全域生态文明建设,筑牢生态安全屏障。武威生态地位极其重要、生态环境极其脆弱的基本市情决定了生态文明建设任重道远,必须始终勒紧生态环保的“紧箍咒”,保持这几年重生态、保生态、齐心协力抓生态的良好态势,更加奋发有为地加快推进生态大市建设,为筑牢西部生态安全屏障作出武威贡献。一要优化国土空间格局。建

立完善生态保护红线、环境质量底线、资源利用上线和生态环境准入清单,按照优先保护、重点管控和一般管控单元分类分级落实生态环境保护要求,推进生态环境监管精细化、规范化、智能化。二要加快推进剩余各类生态环境问题整改。进一步靠实整改责任,确保按期高质量完成整改任务。尤其要加快推进污水、污泥、垃圾等环保基础设施建设,决不能因资金投入不到位等影响整改进度,确保按期整改销号。三要坚持系统治理。按照“南护水源、中保绿洲、北治风沙”的总体布局,以科学防沙治沙、绿地倍增行动等为重点,着力推进祁连山生态保护、石羊河流域综合治理,以及黄河流域生态保护和高质量发展、民勤生态建设示范区、古浪“八步沙”区域生态治理等规划实施,努力建设全国生态综合治理示范区。要深入实施国家节水行动,推进深度节水、极限节水,全力创建国家节水行动试点市。四要深入打好污染防治攻坚战。突出精准治污、科学治污、依法治污,大力推进大气、水体、土壤治理,加强细颗粒物和臭氧协同控制,基本消除重污染天气;治理城乡生活环境,基本消除城市黑臭水体;推进土壤污染治理,防控土壤污染风险,保障土壤环境安全。要积极主动做好碳达峰、碳中和工作,完善能源消费双控制度,实现减污降碳协同效应。

(四)加快完善科技创新体制机制,提升科技创新能力。党的十九届五中全会对科技创新专章部署,放在规划任务的首位,释放了强化科技支撑的强烈信号。近年来,我市在科技创新方面取得显著成绩,中国农业大学、兰州大学、中科院西北研究院等在我市设立8个基础研究站,全市有科研与技术服务单位50多家;重离子治癌装置、钍基熔盐堆核能系统、沙漠天文科普摘星小镇等重大科研成果在我市转化应用;“城市大脑”、新型农机研发、酒类新产品开发、生物医药、碳化硅节能环保改造等科技项目顺利实施。但同时也存在体制机制不活、研发经费投入不足等问题,全市研发经费投入强度为0.71%,财政科技支出占财政支出比重为0.296%,综合科技进步水平指数46.09%,远远低于全省1.26%、0.74%和

58.56%的平均水平。总体来说,我市在科技创新方面有基础有潜力,但短板弱项也比较突出,要着力抓好人才和机制两个关键点,积极参与国家和全省战略科技发展,为推进高质量发展提供科技支撑。一要强化企业创新主体地位,支持企业牵头组建创新联合体,鼓励企业加大研发投入,加强共性技术平台建设,开展前沿性创新研究,发挥企业在技术创新决策、研发投入、科研组织等方面的主体作用。二要实行更加开放的人才政策,想方设法引进顶尖人才,对急需人才特事特办、点对点引进,加强创新型、应用型、技能型人才培养,实施知识更新工程、技能提升行动,壮大高水平工程师和高技能人才队伍。同时要坚持以事业留人、以待遇留人、以感情留人,防止优秀人才和团队流失。三要激发科技创新活力,健全科技人才评价体系和收益分配机制,给科研人员更大的技术路线决定权和经费使用权,激发释放他们的创新活力。四要改进科技项目组织管理方式,实行“军令状”制度和“揭榜挂帅”机制,充分激发创新主体的积极性。五要加强院地校企合作,支持企业、高校和科研院所开展联合技术攻关,充分发挥在武各类科研单位作用,加快技术创新和成果转化,提高自主创新能力。

(五)不断深化改革,激发高质量发展的内生动力。思想不解放、改革不深入仍是制约高质量发展的突出问题。要进一步坚定改革信心,汇聚改革合力,推动新发展阶段改革取得更大突破。一要大力解放思想。解放思想永无止境。要进一步解决不敢闯、不敢试、不能敢为人先,对新事物反应迟钝、见事迟、行动慢、办法少,贻误发展,存在惯性思维、遇事喜欢翻旧本本、套老框框,干工作没有创新意识等问题,以刀刃向内的勇气来一场自我革命,打开思想解放的大门,趟出高质量发展新路子。二要不断深化改革。要稳步实施、纵深推进国资国企、民营经济、财政金融、农业农村、市场体系建设等领域改革,破除深层次体制机制障碍,激发各类市场主体的积极性、创造性。三要切实扩大开放。进一步抢抓用好“一带一路”建设这个最大机遇,积极同沿线地

区开展更多实质性合作,扩大贸易规模,拓展合作领域,提升合作层次。要加快推进武威国际陆港基础设施建设,不断完善口岸功能,打造向西开放的国际物流平台和国家物流网络枢纽。四要持续优化营商环境。坚持“政府创造环境、企业创造财富”理念,进一步加大“放管服”改革力度,坚决做到“六个一视同仁”(对本土企业和招商引资企业要在政策支持上一视同仁、审批服务上一视同仁、规范发展上一视同仁;对招商引资企业不论税收多少一视同仁、规模大小一视同仁、效益好差一视同仁),认真践行“亲”“清”新型政商关系,做到“企业带着资金项目来,剩下的事情我来办”,着力打造优质高效的政务环境、公平竞争的市场环境、公正透明的法治环境。

(六)切实改善人民生活品质,提高社会建设水平。党的十九届五中全会通过的《建议》提出“扎实推动共同富裕”“全体人民共同富裕取得更为明显的实质性进展”,这样表述在党的全会文件中是第一次。我们要牢记“老百姓的幸福就是共产党的事业”,继续坚持每年办好一批民生实事,回应和解决好群众关切,让人民群众共享高质量发展的成果。一要抓好就业和增收工作,强化就业优先政策,多渠道增加居民收入,不断提高群众生活水平。二要提高基本公共服务供给质量,既要保基本也要更优质,既要体现普惠性也要关注特殊群体、特殊需求,该兜的底线一定要兜住。三要实施城市更新行动,加快城镇老旧小区改造,深入开展新一轮全国文明城市创建,不断改善居民生活设施和条件。四要重视解决好住房问题,特别是要有效增加保障性租赁住房和共有产权住房供给。五要加强和创新社会治理,坚持和发展新时代“枫桥经验”,抓好市域社会治理现代化试点工作,扎实开展“习近平法治思想大宣讲、矛盾纠纷大排查、风险隐患大整治、信访积案大化解”基层治理四项活动,建设更高水平的平安武威、法治武威。

三、加强党对经济工作的领导,确保经济持续健康发展

适应新发展阶段、贯彻新发展理念、融入新发展格局,必须牢牢抓好党的全面领导这个根本保

证。一是站位要高。习近平总书记在中央政治局民主生活会上强调,“把党和人民事业长长久久推进下去,必须增强政治意识,善于从政治上看问题,善于把握政治大局,不断提高政治判断力、政治领悟力、政治执行力”。各级领导要注重从讲政治的高度做好经济工作,善于用政治眼光观察和分析经济社会问题,对国之大者要心中有数,关注党中央在关心什么、强调什么,深刻领会什么是党和国家最重要的利益、什么是最需要坚定维护的立场,凡是习近平总书记指示要求的、党中央倡导决定的都要扭住不放,凡是不该支持的人绝不支持、不该办的事情绝不能办,坚决做到令行禁止,切实把增强“四个意识”、坚定“四个自信”、做到“两个维护”落实到行动上。二是责任要实。各级党委要加强党的全面领导,完善和落实党领导经济工作的体制机制,全面履行领导经济工作的职责,及时加强对经济运行的分析研判和调度,切实研究解决具体困难和问题,强化工作督促落实,充分发挥把方向、定政策、促改革、保落实的领导核心作用。三是能力要强。当前,经济社会发展对党员干部的能力素质要求越来越高,广大党员干部特别是领导干部要始终保持本领恐慌和能力恐慌的危机感,增强补课充电的自觉性,在学中干、干中学,不断提高执行力和落实力,做到善学善思善谋、想干能干会干,努力成为推动高质量发展、构建新发展格局的行家里手。四是作风要优。始终保持求真务实、从严从实的工作作风,凡事盯细节、抓过程、保结果,善作善成、干就干好,切实以担当体现忠诚、以实干践行初心。要坚决杜绝形式主义、官僚主义,进一步精文简会,提高督查考核的实效,真正把为基层减负各项措施落到实处。

蓝图已经绘就,目标已经确定,关键是狠抓落实。全市上下要更加紧密地团结在以习近平总书记为核心的党中央周围,坚持以习近平新时代中国特色社会主义思想为指导,不忘初心、牢记使命,改革创新、奋发有为,加快建设经济强市、生态大市、文化旅游名市,为打造生态美、产业优、百姓富的和谐武威作出新的更大贡献!

武威市人民代表大会常务委员会工作报告

——2021年2月6日在武威市第四届人民代表大会第六次会议上

武威市人民代表大会常务委员会主任 周晓红

各位代表：

我代表市人大常委会，向大会报告工作，请予审议。

2020年主要工作

过去的一年，是武威历史上极不平凡的一年。面对新冠肺炎疫情的严重冲击和经济形势复杂带来的压力，面对艰巨繁重的改革发展稳定任务，市委坚决贯彻中央和省委决策部署，始终保持政治定力，精心研究谋划部署，狠抓工作落地见效，带领全市各族人民付出艰苦努力，全市“十三五”规划目标任务总体完成，统筹疫情防控和经济社会发展成效显著。脱贫攻坚取得决定性成就，生态环境持续好转，经济运行稳中向好，人民生活进一步改善，社会大局和谐稳定，管党治党纵深推进，全面建成小康社会胜利在望，为开启全面建设社会主义现代化新征程奠定了坚实基础。

市人大常委会坚决贯彻落实中央、省委和市委关于常态化疫情防控的决策部署，迅速行动，开展《野生动物保护法》《传染病防治法》和全国人大作出的《关于全面禁止非法野生动物交易、革除滥食野生动物陋习、切实保障人民群众生命健康安全的决定》以及甘肃省实施野生动物保护法办法执法检查，防范公共卫生安全风险，依法守护人民群众生命健康安全。动员全市各级人大代表，积极响应党中央号令，在市委、市政府的 leadership 组织下，投身抗疫

一线，踊跃捐款捐物，在各条战线、各自岗位上发挥积极作用，以实际行动践行了代表人民、为了人民、服务人民的光荣使命。

一年来，在市委坚强领导下，市人大常委会坚持以习近平新时代中国特色社会主义思想为指导，深入学习贯彻党的十九大及十九届二中、三中、四中全会精神，深入学习贯彻习近平总书记关于坚持和完善人民代表大会制度的重要思想、对地方人大及其常委会工作的重要指示精神、对甘肃重要讲话和指示精神。紧紧围绕全市改革发展稳定大局，认真行使监督权、决定权、立法权、任免权，共审议地方性法规2件，通过1件，听取和审议“一府两院”专项工作报告21项，开展执法检查 and 跟踪检查10项，作出决议决定10项，开展调研视察9次，审议通过任免案21个，依法任免国家机关工作人员76人次，四届人大五次会议确定的任务全面完成，人大工作的政治性、法律性、程序性明显增强，各项工作取得了新进展新成效。

一、坚持党的领导，始终把牢正确政治方向

把旗帜鲜明讲政治作为根本要求，坚持党领导下的政治机关定位，增强“四个意识”，坚定“四个自信”，做到“两个维护”，始终同以习近平同志为核心的党中央保持高度一致，依法推动中央、省委部署和市委工作安排落地落实。

(一)持续强化理论武装。坚持把深入学习贯彻习近平新时代中国特色社会主义思想作为首要政治任务，及时跟进学习习近平总书记最新重要讲话

和指示精神以及中央、省委和市委重要会议精神，在学懂弄通做实上下功夫。建立以市人大常委会党组理论学习中心组学习会议为引领，党组会议、主任会议、常委会专题讲座，人大代表、机关干部学习培训及个人自学相配套的学习制度体系，召开党组会议、理论学习中心组会议 35 次，常委会专题讲座 2 次，推动学习往实里走心里走，增强依法履职的政治自觉和行动自觉，坚定根本政治制度自信，切实把学习成果体现到做好人大工作和推动高质量发展的具体实践中。

(二)始终坚持党的领导。坚持党的领导这个重大政治原则，始终把人大工作放在市委整体布局中谋划，放在全市大局中推动，在市委的领导下推动立法、监督、重大事项决定、人事任免、代表履职等各项工作，确保工作重点和举措与全市大局同频共振、同心同向。市人大常委会深入贯彻落实市委人大工作会议精神，努力开创新时代人大工作新局面。严守政治纪律和政治规矩，严格执行重大事项、重要活动向市委请示报告制度，去年以来向市委请示重要事项 12 项，报告履职成果 9 项。这些履职成果市委高度重视，充分肯定。市委主要领导作出批示，市政府及相关部门认真研究。有的建议已吸收进“十四五”规划中，有的已进入市政府相关工作计划，有的推动了问题解决，有的转化为相关部门的工作措施，有的促进了制度出台。坚持党管干部原则与人大依法任免有机统一，确保市委推荐的人选经过法定程序成为国家机关工作人员。严格落实任前考法、供职发言、颁发任命书、宪法宣誓制度，增强被任命人员的宪法意识、公仆意识、责任意识。

(三)全面加强党的建设。认真贯彻新时代党的建设总要求。扎实开展“不忘初心、牢记使命”主题教育“回头看”，深入检视问题，持续整改落实，将主题教育的成果转化为履职尽责的动力。坚决全面从严治党，严格履行主体责任和“一岗双责”，坚决扛起管党治党的政治责任，专题听取党建工作情况汇报 2 次。认真落实意识形态工作责任制，牢牢把握人大意识形态工作主动权，专题研究意识形态工作

4 次。开展警示教育 2 次。加强党风廉政建设，严格执行中央八项规定及其实施细则精神和省委、市委实施办法。落实新形势下党内政治生活的若干准则和党内监督条例，严格执行民主集中制、“三会一课”、民主评议党员、领导干部双重组织生活和领导干部报告个人有关事项、外出请假报备等制度。

二、依照法定职责开展监督工作，助力高质量发展

坚持正确监督、有效监督，坚持敢于监督、善于监督，聚焦行政权、审判权、检察权的依法正确行使，关注老百姓牵肠挂肚的急事难事，创新方式，完善程序，强化措施，切实增强监督工作的针对性和实效性。

(一)聚焦高质量发展开展监督。听取审议高质量发展重大项目实施、现代农业发展提升、培育发展文化旅游支柱产业、生态工业、安全生产情况等专项工作报告，针对存在问题，提出意见建议，助推“三大特色产业带”、“8+N”优势主导产业发展。审议国有资产管理情况报告和行政事业性国有资产管理情况专项报告，推进国有资产管理监督深化拓展、保值增值。推进预算审查监督重点向支出预算和政策拓展，听取审议 2020 年上半年计划、预算执行情况报告、审计报告和审计整改报告，批准 2019 年市级决算，围绕落实主要指标、重点任务和资金使用绩效等提出意见建议，确保中央、省委决策部署和市委工作要求在预算编制中体现、在预算执行中落实，为做好“六稳”工作，落实“六保”任务提供有力地方财政保障。

(二)聚焦三大攻坚战开展监督。围绕打赢脱贫攻坚战，听取审议关于提升脱贫攻坚质量情况的报告，针对存在问题，建议大力培育优势产业，激发群众内生动力，夯实脱贫基础，建立巩固脱贫成果长效机制。围绕打好污染防治攻坚战，组织开展土壤污染防治法执法检查，跟踪检查水污染防治法审议意见落实情况，调研农村人居环境整治工作、国家节水行动实施情况，听取审议 2019 年度全市环境质量状况和环境保护目标完成情况、推进绿地倍增

提升造林质量工作情况的报告。重点在落实土壤污染防治措施、推进“厕所革命”、开展“风貌革命”、提升农村人居环境、加强节水制度体系建设、推进国土绿化提速提质等方面提出意见建议 29 条。深入践行“绿水青山就是金山银山”的理念,持续推动全域生态文明建设。围绕防范化解重大风险攻坚战,听取审议 2018 年度市级预算执行和其他财政收支审计查出问题整改情况的报告,审议通过 2020 年市级预算调整方案,促进财政运行持续健康发展。

(三)聚焦改善民生开展监督。开展职业教育发展、养老服务业发展及人才培养、公共卫生体系建设专题调研,视察文明城市创建、城市停车场、便民市场建设管理情况。针对中等职业学校基础设施滞后,民办养老机构发展缓慢、养老服务水平不高,城市停车场布局不够合理、经营管理水平较低,便民市场基础设施老化、服务功能不够完善等问题,提出要加强职业教育基础设施和现代职业教育体系建设,构建社会养老服务新机制、实现养老资源配置新目标,科学合理规划布局城市停车场和便民市场、增加有效供给、提升管理水平等意见建议 21 条。开展农产品质量安全陇上行活动,跟踪检查与老百姓生活密切相关的法律法规实施情况,推动药品管理法、农产品质量安全法、道路交通安全法执法检查意见建议落实,回应社会关切,推动民生改善,保障群众用药和餐桌上的安全,优化交通管理,确保群众方便出行、安全出行,努力提升人民群众获得感、幸福感、安全感。

(四)聚焦法治武威建设开展监督。着眼推动依法行政和公正司法,组织开展公证法执法检查,听取审议市人民政府关于法治政府建设、公安机关执法规范化建设工作情况的报告,听取和审议市中级人民法院行政审判工作、市人民检察院发挥法律监督职能营造法治化营商环境工作情况的报告。针对法律实施过程中存在的执法监管不够严格、程序不够规范,行政审判案件质量还不够高,检察工作服务民营企业发展的监督作用发挥还不充分等问题,提出加强执法监督,规范执法行为,维护法律的权

威和尊严;加大行政审判制度的落实力度,提高行政审判工作质效;着力营造法治化营商环境,提升服务保障民营经济发展能力等方面意见建议 24 条,推动“一府两院”履行好维护公共利益和社会公平正义的法定职责。

(五)聚焦增强实效创新监督方式。切实增强常委会工作的政治性、法律性和程序性,严格执行监督法、地方组织法、选举法、代表法、立法法和常委会议事规则,使每一次会议、每一项议程、每一件议案都依照法律法规和法定程序进行。健全完善各项制度,切实提升监督实效。建立了常委会会议和主任会议学法制度,举办了民法典、水法、传染病防治法等法律法规和脱贫攻坚、生态文明、高质量发展等政策专题学习讲座。建立了执法检查选题、组织、报告、审议、整改、反馈“全链条”工作制度,有针对性对照法律规定进行监督检查,推动严格落实法定职责。在开展执法检查、视察调研前,开展专题学习培训,明确工作重点,列出检查调研内容清单。工作过程中,邀请有关方面代表和专业人员参与。会议召开前,安排常委会组成人员事先熟悉相关议题内容,发言做到有的放矢,言之有物。建立重点发言人制度,每项议题都确定重点发言人,增强审议发言的广泛性和针对性。审议意见突出问题导向,提出建议反复讨论斟酌,对发现的问题不遮掩、不回避。强化监督成果转化运用,监督和调研成果报市委参考,转交“一府两院”研究办理,切实增强监督实效性和严肃性,做到监督有高度、有准度、有力度、有温度。去年以来向“一府两院”转交 21 项报告的审议意见,办理结果已全部报送市人大常委会。建立主任会议听取“一府两院”落实常委会审议意见工作制度,促进审议意见落实见效。

配合市人大常委会开展就业促进法、河道管理条例、中医药法、特色农业发展、国有林场改革、查处电信网络诈骗、黄河流域甘肃段生态保护与治理、防范化解重大风险等执法检查、视察调研,客观反映存在问题,有针对性地提出意见建议,得到省人大重视采纳。

三、坚持质量与效率并重,积极推进地方立法工作

全面贯彻落实习近平法治思想,坚持全面依法治国基本方略,发挥人大常委会在法治武威建设中的重要作用,加强法律宣传普及,推进重点领域立法,提高地方立法质量。

(一)深化法治宣传教育。把学习宣传贯彻宪法摆在突出位置,开展第七个国家宪法日和法制宣传月系列活动。举办宪法专题学习讲座,开展“学习宪法、维护宪法”知识竞赛。严格落实宪法宣誓制度,弘扬宪法精神,增强宪法观念,组织4次宪法宣誓仪式,22名被任命人员进行宣誓。广泛开展民法典的学习宣传教育,推动法典精神、法治理念、法律规定走进基层、深入人心、落地见效。督促落实“谁执法谁普法”普法责任制,增强全民法治意识,引导全社会尊法学法守法用法。

(二)完善立法工作机制。坚持科学立法、民主立法、依法立法,全面落实市委立法工作总体部署,强化人大立法协调功能,发挥政府立法基础作用。制定《武威市人民代表大会常务委员会地方立法联系点工作办法》,确定6个基层单位为立法联系点。发挥立法联系点接地气、聚民智的“直通车”作用,支持基层群众参与立法全过程。

(三)有序推进地方立法。遵循立法规律,注重立法质量,加快立法进度,加大宣传力度,推动法律实施。《武威市节约用水条例》经市人大常委会28次、30次、31次会议三次审议,报省十三届人大常委会第二十次会议审查批准,于2021年1月1日起实施,为落实国家节水行动、建设节水型社会提供法律保障。举行《武威市节约用水条例》颁布实施宣传活动。《武威市大气污染防治条例》完成一审,《武威市历史文化名城保护条例》《武威市文明行为促进条例》《武威市城市绿化条例》和《武威市物业管理条例》《武威市宠物饲养管理条例》立法预备调研工作有序推进。

严格规范性文件备案审查程序,审查备案市政府规范性文件3件,提出审查意见,交由市政府办

理。配合省人大对《甘肃省建设行政执法条例》《甘肃省建筑市场管理条例》等8部法规条例的出台和修改开展调研,提出意见建议,一些意见建议被采纳吸收。按照省人大常委会安排,扎实开展专项清理,先后四次在全市范围内对涉及野生动物保护、检疫,食品药品安全,生态环境保护和民法典的地方性法规、单行条例进行了清查清理。

四、建立完善服务代表履职制度,切实发挥代表主体作用

坚持把加强和改进代表工作作为推进地方人大创新发展的基础,完善服务保障机制,加强代表学习培训,拓宽代表履职渠道,不断提升代表意识、职务意识、责任意识。

(一)强化代表法落实。组织开展《中华人民共和国全国人民代表大会和地方各级人民代表大会代表法》执法检查,调研全市“人大代表之家”建设运行和代表履职情况,着力增强代表履职意识和能力。实行人大代表到选区向选民述职。召开加强和改进代表工作交流会,总结典型经验,发挥引领作用。指导103个乡镇(街道)“人大代表之家”和168个村(社区)“代表工作室”规范提升,多渠道听取和反映群众的意见建议,充分发挥上情下达、下情上传的重要作用。

(二)拓展代表履职平台。落实常委会组成人员联系代表、代表联系选民、常委会各工作机构联系代表制度,畅通反映情况、听取意见渠道,更好地了解基层情况,反映人民呼声。扩大代表对市人大工作的有序参与,邀请20名代表参加常委会会议,组织64名代表参加执法检查、视察调研、建议督办、立法调研。组织代表参加义务压沙、植树造林活动,积极投身生态文明建设。组织省、市、县区人大代表、机关干部、退休老同志,观摩全市“三大特色产业带”、“8+N”优势主导产业、创建全国文明城市、石羊河全国示范河湖建设等情况,感受发展成果、增强发展信心,提升履职能力,凝聚发展合力。

(三)提高服务保障水平。制定《关于加强和改进市人大代表工作的具体措施》,更好支持和保障

代表依法履职。落实常态化疫情防控要求,利用网络培训、钉钉举办 2 期市人大代表和机关干部履职培训班。制定《武威市人大常委会代表经费管理办法》,为代表履职提供支持。

(四)认真办理代表建议。为提高代表意见建议提出质量,建立代表提出建议前专题调研视察,征集机关提前介入审核把关制度。市四届人大五次会议前对各代表团拟提交会议的意见建议逐项进行审核把关。为提高代表意见建议办理质量,人代会前召开提出意见建议初审会,人代会后召开交办会,日常抓好办理督促工作。坚持结果与过程并重,“点对点”联系,“面对面”沟通,及时向代表通报办理情况和结果。常委会听取审议了市政府关于代表意见建议办理情况报告。市四届人大五次会议代表提出的 78 件意见建议全部办结并答复代表,人民群众关注的一些热点难点问题得到解决。

五、切实加强自身建设,不断提高依法履职能力

始终把提升履职能力作为重要抓手,努力把人大及其常委会打造成为坚定贯彻党的路线方针政策的政治机关、全面担负起宪法法律赋予各项职责的工作机关、同人民群众保持密切联系的代表机关。

(一)加强能力建设。强化政治理论学习,涵养政治素质,提高政治能力,夯实思想基础。全面学习法律法规和人大业务知识,深入学习宪法、民法典以及生态环保、现代农业、乡村振兴、生态工业等方面知识,不断提升围绕中心、依法履职、推动落实的能力。建立常委会工作机构向主任会议报告工作制度,规范工作程序,促进工作落实,提升履职能力。

(二)加强作风建设。坚持集体行使职权,合理安排全体会议、分组审议,发扬民主,集思广益,凝聚共识,把民主集中制贯穿履职全过程。从履行法定职责的高度严肃会风会纪,常委会会议出席率保持在 93% 以上。改进调查研究,深入一线了解实情,提升调查研究质量。严格执行中央八项规定及其实施细则精神和省委、市委实施办法,全面落实坚决破除形式主义、官僚主义“九个不准”要求。深入贯

彻落实习近平总书记关于坚决制止餐饮浪费行为重要指示精神,发出倡议书,动员各级人大代表自觉践行、引导群众开展文明用餐行动,制止餐饮浪费,厉行勤俭节约。

(三)加强机关建设。全面加强人大机关政治、思想、组织、作风建设,积极主动接受市委巡察,加强警示教育和廉政风险防控,提高参谋助手和服务保障水平。扎实开展脱贫攻坚帮扶活动,积极参与文明城市创建。推进智慧人大建设,开通武威人大微信公众号,推送中央、全国人大、省委、省人大和市委重要会议精神,登载市人大常委会有关会议和活动、代表风采等,推送信息 2000 多条。加强代表履职活动宣传,发出代表声音,讲好人大故事。加强干部队伍建设,严格纪律制度执行,形成求真务实、真抓实干、优质高效、清正廉洁的新风正气。

以开展“书香人大·文化机关”读书活动为主线,建成机关文化长廊、新媒体图书馆。有序开展党员干部上讲台、阅读分享、理论研讨、经典诵读等系列活动,弘扬主旋律,传递正能量,提振精气神。组织开展以弘扬“新时代武威精神”为主题的网上书法摄影展,彰显武威人民拼搏奋斗的精神风貌。举办机关职工运动会,组织常委会组成人员、人大代表和市县区人大机关干部开展健步行活动 2 次,倡导绿色生活方式,焕发昂扬向上正气,提升向心力、凝聚力。

各位代表!过去一年的工作,让我们深深体会到,做好新时代人大工作,最根本的是要以习近平新时代中国特色社会主义思想为指导,增强“四个意识”,坚定“四个自信”,做到“两个维护”。必须始终坚持在党的领导下依法行使职权。必须始终坚持以人民为中心,保证人民当家作主。必须始终坚持紧跟中央、省委和市委部署,围绕全市大局,谋划推动工作。必须始终坚持履行法定职责,遵守法定程序,严格依法办事。必须始终坚持充分发挥代表主体作用,依靠代表做好人大工作。必须始终坚持民主集中制的组织原则和活动准则,确保人大各项工作体现党的主张、符合宪法精神、反映人民意志。

各位代表,过去的一年,常委会工作取得新进展新成效,这是市委统揽全局、坚强领导的结果,是市人大代表、常委会组成人员、各专门委员会组成人员和人大干部职工积极履职、扎实工作的结果,是市政府、市监察委员会、市中级人民法院、市人民检察院和县区人大常委会密切配合、团结协作的结果,是全市人民充分信任、大力支持的结果。在此,我代表市人大常委会表示衷心的感谢!

回顾一年的工作,我们深深感到,常委会工作中还存在一些差距和不足:学懂弄通做实习近平新时代中国特色社会主义思想尚有差距;常委会履职能力还不能完全适应新时代新要求,监督审议质量还需提高;地方立法能力和水平尚需提升;代表联系群众的形式和渠道不够广泛,代表主体作用发挥不够充分;机关干部作风仍需改进,服务保障水平还需提升。这些问题,常委会将在今后工作中认真研究解决。

2021 年的主要任务

2021 年是中国共产党成立 100 周年,是实施“十四五”规划的开局之年,人大工作肩负着光荣的使命和艰巨的任务。市人大常委会工作的总体要求是:坚持以习近平新时代中国特色社会主义思想为指导,全面贯彻党的十九大和十九届二中、三中、四中全会精神,认真学习贯彻习近平法治思想、习近平总书记关于坚持和完善人民代表大会制度的重要思想,深入落实习近平总书记对甘肃重要讲话和指示精神,坚持党的领导、人民当家作主、依法治国有机统一,按照中央、省委决策部署和市委工作安排,围绕准确把握新发展阶段、深入贯彻新发展理念、加快构建新发展格局、推动高质量发展,聚焦中心重点,聚集群众意愿,聚合代表力量,聚力依法履职,高质量做好监督、立法等工作。坚定不移走生态优先、绿色发展之路,加快建设经济强市、生态大市、文化旅游名市,为全力打造生态美、产业优、百姓富的和谐武威,更好发挥河西门户作用,努力

打造河西走廊经济社会高质量发展桥头堡和丝绸之路经济带甘肃段重要节点城市,展现人大智慧,贡献人大力量,助力“十四五”开好局、起好步,以优异成绩庆祝建党 100 周年。

一、坚持党的领导,增强政治定力

始终坚持人大及其常委会是政治机关的本质属性。持之以恒学习贯彻习近平新时代中国特色社会主义思想,深入学习习近平总书记关于坚持和完善人民代表大会制度的重要思想,不断提高政治判断力、政治领悟力、政治执行力,切实把增强“四个意识”、坚定“四个自信”、做到“两个维护”落实到行动上,切实把人大及其常委会打造成为坚定贯彻党的路线方针政策的政治机关、全面担负起宪法法律赋予的各项职责的工作机关、同人民群众保持密切联系的代表机关。旗帜鲜明讲政治,坚持党的领导这个重大政治原则不动摇,始终把人大工作放在市委整体布局中谋划,在市委领导下做好立法、监督、重大事项决定、人事任免、代表履职等各项工作,确保市委决策部署落地见效。严守政治纪律和政治规矩,重大事项、重要工作及时向市委请示报告,常委会履职成果专题向市委报告。坚持党管干部原则与人大依法任免有机统一,确保市委推荐的人选通过法定程序成为国家机关工作人员。

二、履行法定职责,服务发展大局

紧扣中心大局,突出监督重点,增强工作的针对性、实效性。围绕深度构建生态产业体系,推动经济高质量发展;围绕全面实施乡村振兴战略,推进农业农村现代化;围绕持续推进全域生态文明建设,筑牢生态安全屏障;围绕加快完善科技创新体制机制,激发创新活力;围绕不断深化改革,激发高质量发展的内生动力;围绕改善人民生活品质,提高社会建设水平等重点工作,开展巩固脱贫攻坚成果同乡村振兴有效衔接的调研,视察创建文明城市、市政府为民办实事工作情况,跟踪检查污染防治法执法检查意见建议落实情况,听取审议年度环境质量状况和环境保护目标完成情况、法治政府建设、安全生产、国有资产管理、计划、预算执行、

审计查出问题整改工作报告。针对有关工作开展专题询问。

三、注重有效管用,推进立法工作

发挥人大在立法中的主导作用,坚持体现地方特色、突出立法质量、注重有效管用,确保立一件成一件。完成《武威市大气污染防治条例》三次审议,争取年内报省人大常委会审查批准后颁布实施。制定《武威市文明行为促进条例》《武威市历史文化名城保护条例》《武威市城市绿化条例》,做好《武威市物业管理条例》《武威市宠物饲养管理条例》立法预备调研工作,确保全面完成市委确定的立法任务。加强规范性文件备案审查工作,切实维护法制统一。

四、强化服务保障,支持代表履职

落实《关于加强和改进市人大代表工作的具体措施》。坚持常委会组成人员联系代表、代表联系选民、各工作委员会联系代表机制,畅通社情民意表达渠道,反映人民呼声,集中人民智慧,维护人民权益,增进人民福祉。加强代表学习培训,提升代表履职能力。拓宽代表履职渠道,丰富代表履职活动,细化代表履职内容,扩大代表履职参与面,为代表在闭会期间发挥作用创造更好条件。坚持代表提出建议前专题调研视察,征集机关提前介入审核把关制度,改进代表议案建议提出、办理、反馈各环节工作,落实代表建议答复承诺解决机制,抓好跟踪督办,提高代表建议办成率。创新代表小组活动形式,丰富活动内容,组织代表积极参与乡村振兴、生态建设、文明城市创建、社区治理,使代表更好植根于人民、服务于人民,自觉接受人民监督。

五、加强自身建设,提高履职水平

认真履行全面从严治党主体责任,加强常委会和机关党的建设,全力支持纪检组开展监督工作,为常委会依法履职提供坚强组织保障。持续加强党风廉政建设,严格落实中央八项规定及其实施细则精神和省委、市委实施办法,坚决反对“四风”。全面贯彻落实意识形态工作责任制,牢牢掌握意识形态主动权。自觉做到明责于心、担责于身、履责于行,

树立求真务实、从严从实的工作作风,以担当体现忠诚,以实干践行初心。加强制度建设,规范履职行为,进一步增强人大工作的政治性、法律性和程序性。

常态化开展“书香人大·文化机关”读书活动,拓宽活动载体,丰富活动内容,涵养文化内涵,提升履职本领。不断深化党史、新中国史、改革开放史、社会主义发展史学习教育,切实增强在实践中守初心、担使命的思想自觉和行动自觉。组织开展庆祝建党100周年网上书法摄影展,积极参加市上系列庆祝活动。组织常委会组成人员、各级人大代表和机关干部,开展种植市树、市花活动,展现城市独特的历史文化和自然风貌,突出人文地域特色和文明形象,引导广大群众进一步增强爱绿、植绿、护绿意识。

各位代表!蓝图已经绘就,使命催人奋进。让我们更加紧密地团结在以习近平同志为核心的党中央周围,在市委的坚强领导下,不忘初心、牢记使命,守正创新、奋发有为,努力谱写新时代人大工作新篇章,为加快建设经济强市、生态大市、文化旅游名市,全力打造生态美、产业优、百姓富的和谐武威,更好发挥河西门户作用,努力打造河西走廊经济社会高质量发展桥头堡和丝绸之路经济带甘肃段重要节点城市作出新的更大贡献!

政府工作报告

——2021年2月5日在武威市第四届人民代表大会第六次会议上

武威市人民政府市长 周伟

各位代表：

我代表市人民政府，向大会报告工作，请予审议，并请政协委员和列席人员提出意见。

“十三五”及2020年工作回顾

“十三五”时期是全市上下爬坡过坎、负重拼搏的五年。面对复杂趋紧的外部环境和大面积的“后遗症”“硬伤”，在省委、省政府和市委的坚强领导下，我们坚持以习近平新时代中国特色社会主义思想为指导，全面贯彻党的十九大和十九届二中、三中、四中全会精神，深入贯彻新发展理念，坚定不移走生态优先、绿色发展之路，感恩奋进、笃定实干，战胜了诸多困难风险，办成了许多大事实事，高质量发展取得显著成就，“十三五”规划目标任务总体完成，全面建成小康社会胜利在望，为开启全面建设社会主义现代化新征程奠定了坚实基础。

——**综合经济实力明显提升**。与“十二五”末相比，2020年全市生产总值突破500亿元大关，达到526.41亿元、净增160亿元，跃居全省第5位，年均增长4.4%，人均生产总值达到2.88万元、净增0.86万元。农业增加值达到164.59亿元，稳居全省第1位。投资和工业消肿祛虚、回升向好，实现较快增长。战略性新兴产业增加值占规上工业增加值的比重达到25%，提高9个百分点。社会消费品零售总额达到143.84亿元，年均增长5.2%。大口径财政收入达到52.97亿元、净增9.53亿元，年均增长

5.4%；一般公共预算收入达到32亿元、净增5.16亿元，年均增长6.8%；一般公共预算支出达到216.65亿元、净增44.77亿元，地方财政保障能力显著增强。城镇居民人均可支配收入迈上3万元台阶，达到31580元、净增9878元，年均增长7.8%；农村居民人均可支配收入达到13471元、净增4370元，年均增长8.2%。金融机构存贷款余额分别达到1023.11亿元、886.49亿元，分别净增207.58亿元、190.29亿元，年均增长4.63%、4.95%。

——**脱贫攻坚取得历史性成就**。举全市之力向绝对贫困发起总攻，4个县区全部摘帽，339个贫困村全部退出，累计减贫13.71万人，现行标准下农村贫困人口全部脱贫。全市投入财政专项扶贫资金57.3亿元，整合涉农资金63.5亿元，投入扶贫贷款44.6亿元，落实东西部扶贫协作和中央单位定点扶贫帮扶资金3.98亿元，争取城乡建设用地节余指标和新增耕地交易资金13.69亿元。沿山沿川沿沙“三大特色产业带”、牛羊猪禽果菜菌草“8+N”优势主导产业格局初步形成，贫困村、贫困户实现特色产业全覆盖。建成古浪黄花滩、天祝南阳山、凉州邓马营湖等集中安置区，5.96万高深山区群众挪穷窝、改穷业、拔穷根，带动了以人为核心的新型城镇化，促进了祁连山自然保护区生态恢复。“两不愁三保障”目标全面实现，中小学“改薄”任务全面完成，县乡村医疗卫生机构全部达标，农村危房应改尽改，安全饮水工程实现全覆盖。新建改建农村公路9170公里，处治安全隐患里程7279公里，具备条件的建制村全

部通硬化路、通客车,贫困村实现动力电、宽带网络全覆盖,贫困地区面貌发生翻天覆地的变化。

——**生态环境治理大见成效。**祁连山自然保护区150个问题全部完成整改并通过省级复核,中央和省上历次环保督察反馈问题按时间节点推进整改,存量问题基本解决。开展大规模国土绿化和防沙治沙,完成造林205万亩,是“十二五”的1.8倍,封育188.33万亩,森林覆盖率达到19.01%,沙化土地封禁保护75万亩,治理退化草原398.3万亩,荒漠化、沙漠化程度由重度向中度和轻度减缓,我市被命名为全国防沙治沙综合示范区。八步沙“六老汉”三代人治沙造林先进群体成为时代楷模。污染防治攻坚战三年行动如期完成,中心城区空气质量稳定在达标城市行列,地表水考核断面和县级及以上饮用水源地水质全部达标,土壤环境质量总体稳定。国家节水行动取得阶段成效,全市用水总量由“十二五”末的15.81亿立方米减少到14.2亿立方米。青土湖水域面积扩大到26.7平方公里,旱区湿地面积达到106平方公里,区域生态环境质量明显好转。

——**基础设施条件显著改善。**兰张三四线铁路中川机场至武威段全线开工,北仙高速民勤至武威段试验通车,天祝至景泰、古浪金三角至凉州丰乐、炭山岭至赛什斯、高坝至祁连、黄羊至金山等9条普通国省干线和旅游公路建成通车,全市公路网总里程达到1.32万公里,其中高速公路612公里,是“十二五”末的1.4倍。红崖山水库加高扩建、南营水库除险加固、红崖山水库至青土湖连通生态输水、石门河调蓄引水、金强川灌区水源保障等水利工程建成投运,145.29万群众用水安全保障水平大幅提升。钍基熔盐堆核能系统项目进展顺利,光伏电站装机规模达到81兆瓦,新建改建110千伏变电站3座、35千伏变电站6座,供电保障能力进一步增强。天然气入户累计达到12.48万户,中心城区覆盖面达到93%。信息化建设升级换代,智慧武威·城市大脑建成运营,光纤宽带、4G网络实现行政村全覆盖,5G网络实现城区和重点景区全覆盖。

——**城乡面貌大为改观。**以创建全国文明城市

为总揽,扎实开展“三项革命”“三项行动”和城市建设管理“五个年”活动,新建改造城市(县城)公园7个、小游园42个,新增城市绿地653万平方米,年均增加130.6万平方米,我市被命名为“甘肃园林城市”,民勤县被命名为“甘肃园林县城”。城区集中供热、垃圾污水处理等一批工程建成投运,打通“断头路”25条,整治背街小巷73条,改造“井盖子”9769个,添置“城市家具”2220个,新增城市停车位5458个,城市内涵和品位明显提升。开展农村厕所、垃圾、风貌“三大革命”,完成农户改厕15.03万座,所有行政村公厕全覆盖,垃圾日产日清,创建清洁村庄1015个。

——**改革创新深入推进。**市县机构改革顺利完成,事业单位改革稳步推进。“放管服”改革加力提速,“不来即享”“不见面审批”等工作机制全面推行,工程建设项目审批制度改革领跑全省,不动产一般登记压缩至5个工作日,企业开办时间压缩至3个工作日。科技创新步伐加快,武威绿洲农业高效用水野外观测站被列为国家野外站,优质耐贮运西瓜新品种获省科技进步一等奖。“三去一降一补”成效明显,累计减税降费10.27亿元,降低企业用电成本4.1亿元,化解不良贷款111.77亿元、政府债务31亿元。深化农村“三变”改革,农户累计分红1.9亿元。实现土地规模经营65万亩,建立农村集体经济组织1049个。农村集体产权制度改革整市试点任务基本完成,敲响了全省农村集体经营性建设用地入市“第一槌”。居家养老服务改革走在全省前列。智慧绿色公交体系全面建成。

——**人民生活水平持续提高。**秉持“小切口、大民生”理念,每年为群众办成一批实事好事。发放创业担保贷款16.69亿元,累计新增城镇就业12.53万人。城乡低保标准分别达到人均每月577元、每年4428元,比“十二五”末分别提高51.8%、81.9%。新建改建中小学478所、公立幼儿园146所,九年义务教育巩固率达到99.99%,高中阶段毛入学率达到94.61%,学前教育毛入园率达到94.45%。义务教育发展基本均衡县全部通过国家验收。武威职业学院创建为国家骨干高职院校。首台国产碳离子治疗肿

瘤系统投入临床治疗,市中医医院、民勤县中医院、天祝县藏医院业务楼建成投用,古浪县中医院整体迁建,市人民医院、武威肿瘤医院、市中医医院创建为三甲医院,人均预期寿命由73.5岁提高到75.66岁。市体育馆、图书馆、博物馆、影剧院和天祝博物馆、古浪体育场、民勤体育场建成开放。改造城镇棚户区5.44万户、农村危房1.04万户。三县一区连续3年提前供暖。安全生产形势总体稳定,群众饮食用药安全得到有力保障。扫黑除恶战果显著,我市连续2年被省委省政府评为平安建设优秀市。退役军人服务保障体系不断完善,我市第5次荣获“全国双拥模范城”称号。成功举办天祝藏族自治县成立70周年庆祝活动,天祝县被命名为全国民族团结进步示范县,我市被命名为全省民族团结进步示范市。工会、共青团、妇女儿童、残疾人、红十字、慈善等事业健康发展。统计调查、气象、人防、地震、消防、邮政、档案、保密、机关事务管理、公共资源交易、供销、外事、工商联、文联、科协、侨联等工作取得新成绩。

各位代表,刚刚过去的一年殊为不易。面对新冠肺炎疫情的严重冲击和经济形势的多重压力,我们深入贯彻落实中央和省委、市委一系列决策部署,统筹疫情防控和经济社会发展,扎实做好“六稳”工作、全面落实“六保”任务,众志成城抗疫情、咬定目标抓脱贫、精准发力稳经济、用心用力保民生,交出了一份好于预期、群众满意的答卷。全市生产总值增长4.3%,规上工业增加值增长8.4%,固定资产投资增长13.41%,社会消费品零售总额下降0.5%,城乡居民人均可支配收入分别增长5.1%、7.2%。一般公共预算收入增长12.78%、支出增长5.89%,收支总量均创历史最高水平。

一是科学有效应对,疫情防控取得重大成果。我们坚持人民至上、生命至上,落实“早、严、细、实”要求,全市上下团结一心、群防群治,外防输入、严防死守,构筑起疫情防控的铜墙铁壁。及时研究出台稳经济稳发展的“28条”政策措施,全力推动复工复产、复商复市,按下经济复苏回稳“快进键”,推动经济逆势回升。凉州区报告1例输入性病例后,沉着冷

静应对,科学果断处置,有效防止了本地扩散。一年来,广大医务、疾控人员冲锋在前、无私奉献,48名医护人员驰援湖北,78名医护人员支援兰州新区,市委、市政府研究出台9项激励关怀政策措施,在全社会树立了崇尚英雄、学习英雄、关爱英雄的鲜明导向。各级党员干部值守一线、履职尽责,广大群众和社会各界同舟共济、奉献出力,保障了城乡群众生命安全和身体健康。在此,我代表市人民政府向广大医务工作者、公安民警、社区工作人员、下沉干部、志愿者及各条战线的同志们,致以崇高敬意和诚挚感谢!

二是全力冲刺清零,脱贫攻坚目标全面实现。严格落实挂牌督战机制,扎实开展“3+1”冲刺清零后续行动和“5+1”专项提升行动,“三保障”问题动态清零,中央专项巡视“回头看”和国家、省上历次考核督查反馈问题完成整改,剩余99户351名贫困人口全部脱贫。全力培育壮大扶贫产业,龙头企业、专业合作社和家庭农场的带贫益贫效应不断显现。积极发展电商扶贫、消费扶贫,实现网销额12.28亿元。优先组织贫困劳动力外出务工、返岗就业,输转贫困劳动力14.46万人;建成扶贫车间195家,就近就业9056人。加大易地扶贫搬迁后续扶持,黄花滩移民区新增4504万方取水指标,建成1130万方调蓄水池,发展用水问题得到历史性解决。

三是加大全域治理力度,生态环境质量明显好转。祁连山国家公园体制试点改革任务全面完成。实施绿地倍增行动,完成人工造林30.53万亩,是省上下达计划的3.9倍,封育35万亩,治理退化草原21.12万亩,创建国家森林乡村24个、省级森林小镇2个。加大污染防治攻坚力度,蓝天、碧水、净土保卫战取得新成效。据气象监测,沙尘暴天数为近7年来最少,大气降尘量为近16年来最少。深入推进国家节水行动,水权水价和基层水管体制改革取得突破性进展,推广农业高效节水面积252万亩,再生水利用率达到41%。在大旱之年首次启动西营河专用输水渠冬季调水,蔡旗断面过水量达到2.99亿立方米,稳定实现石羊河流域重点治理约束性目标。石羊河全国示范河湖建设通过水利部验收,为干

旱缺水地区河湖生态治理与保护提供了样板。

四是培育壮大生态产业,高质量发展迈上新的台阶。根据立地条件和资源禀赋,大力发展现代农业、生态工业、文化旅游产业和生态环保产业,谋划实施 244 个高质量发展重大项目,“亮底晒单”推进,“百日会战”攻坚,一二三产融合发展的格局加速形成,区域经济发展的“四梁八柱”初步构建。全市生态产业实现增加值 154.3 亿元,占 GDP 的 29.3%,高于全省 5.1 个百分点。

现代农业方面,坚持以高效节水为方向,以结构调整为主线,大力发展“8+N”优势主导产业,引进实施了牧原生猪、海升现代农业、德青源金鸡、优然牧业、金宇浩睿、长兴湖羊、兴盛种羊、华中农业、众兴菌业、远达藜麦等一批扎根落地的大项目好项目,龙头企业达到 169 家,农民专业合作社达到 6637 家,家庭农场达到 2855 家,冷链仓储能力达到 61.8 万吨。猪羊鸡存栏量、肉类、设施蔬菜、食用菌、藜麦产量均居全省第 1 位,牛存栏量居全省第 2 位。饲草面积达到 85 万亩。新增“三品一标”农产品 28 个、累计达到 349 个,新增地理标志商标 4 件,“凉州农鲜”“民清源”“原味古浪”“天祝原生”区域公用品牌效应不断扩大。牛羊猪禽果菜菌草 8 大优势主导产业产值占农业总产值的比重达到 67.7%,全市农业增加值占全省的比重超过 13%。

生态工业方面,以农畜产品精深加工为导向,着力建设食品工业集群。伊利绿色生产及智能制造示范应用一期和古浪生态奶产业园、优然牧业示范牧场、金世泰彩印包装等项目建成投产,“1+6+N”产业集群加速形成,创造了“伊利速度”,展现了“武威效率”。嘉禾佳蔬菜及牛肉深加工、浪美、天美牛羊屠宰、顶乐牛业、中天羊业、达康牧业等项目建成投产,红太阳面业、普安药业增线扩能进展顺利,中钢玉通等碳化硅企业完成升级改造。新培育高新技术企业 15 家,净增规上工业企业 6 户、累计达到 185 户。务实推进武威国际陆港铁路集装箱场站建设,保税物流中心和进口肉类、进境木材监管场地开放运营,发运中俄木材班列 14 列,鑫森诺木材加工

项目建成投产,陆港聚集效应加快形成。全年实现进出口总额 4.2 亿元,增长 83.6%,居全省第 1 位。

文化旅游产业方面,全力打造文化旅游名市,雷台文化旅游综合体主体建筑全面建成封顶,历史文化街区保护建设项目中传统民居修缮复建基本完成,天梯山生态文化旅游区、苏武沙漠大景区、神州荒漠野生动物园、八步沙“两山”实践创新基地等建设加快推进,五凉文化博物馆、李铭汉故居及翰林园、天梯山石窟彩塑壁画修复及专题展建成开放,天梯山石窟抢救性保护有序推进。全市建成 4A 级景区 7 家、3A 级景区 13 家。成功举办第四届凉州文化论坛、河西走廊第十届有机葡萄美酒节、第三届民勤沙漠雕塑国际创作营。天祝县大红沟村入选全国乡村旅游重点村,凉州区创建为省级全域旅游示范区,我市被评为“全域旅游精品目的地”。武威市博物馆被评定为国家三级博物馆。民勤曲子戏、天祝唐卡入选第五批国家级非物质文化遗产代表性项目。

生态环保产业方面,围绕祁连山等自然保护区生态修复、污染防治、国土绿化、防沙治沙、环保基础设施建设,大力发展生态环保产业。山水林田湖草生态保护治理工程基本完成,海藏湖湿地公园、城北热源厂环保提标改造、天祝城北集中供热、静脉产业园光大环境垃圾焚烧发电、建筑垃圾资源化利用和凉州区、天祝县污水处理厂提标改造等建成投运,武威工业园污水处理改扩建工程进展迅速,生态产品供给能力不断提升,生态与经济良性循环的发展模式初步形成。

五是强化规划引领,城乡建设管理水平不断提升。深入推进国土资源“三调”工作,统筹划定生态保护红线、永久基本农田、城镇开发边界三条控制线,加快编制市县国土空间规划,完成市县“两规一致性”处理调整方案,多规合一的规划体系基本形成。扎实开展“三整治、三提升”专项行动,改造棚户区 2527 户、老旧小区 117 个,建成市政道路 34 条,改造供排水管网 93 公里,建设停车场 8 个,新增停车位 3364 个。积极推进城市生活垃圾分类,拆除

老旧小区煤房、旱厕,着力消除公共卫生安全隐患,新增城市和县城绿地 226 万平方米,是计划目标的 2 倍,开窗见绿、出门入园成为市民生活新常态,烟头不落地、礼让斑马线成为城市文明新风尚。着力整治农村乱占耕地建房,清查占用耕地面积 6974.68 亩,累计拆除临违建筑 1096 万平方米,清理整治“五未”土地及违规配置土地 5.62 万亩,彰显了规划权威,廓清了发展空间。

六是着力优化营商环境,发展动能活力加速释放。全力为市场主体纾困解难,更大规模减税降费、降低用能成本,为中小微企业发放贷款 77.5 亿元。积极推进国企实体化经营,10 家市属国企子公司完成混改。皇台酒业恢复上市。依法依规解决历史遗留问题,清理拖欠民营企业中小企业账款 25.76 亿元,全面完成无分歧账款应清尽清目标;为 32 户企业解决遗留问题用地 3920 亩,扶持企业轻装上阵、健康发展;大力度清缴被征地农民养老保险,为 6687 户 1.56 万人补缴养老保险 5.14 亿元;积极化解居民不动产登记遗留问题,2304 户居民长达 10 年以上“有房无证”问题得到彻底解决。

七是提升公共服务水平,民生福祉日益增进。民生支出占到一般公共预算支出的 85.8%。落实援企稳岗扩就业政策,新增城镇就业 2.06 万人,超目标任务 14.4 个百分点。武威六中成功搬迁,武威一中提升扩建、古浪职教中心迁建项目顺利推进,市二幼、凉州牌楼小学、古浪大靖三小等建成投用,新增中小学学位 4280 个、公立幼儿园园位 2520 个,大班额、入园难等问题得到缓解。凉州医院启动搬迁,武威市核酸检测基地和民勤、古浪县医院业务综合楼建成投用,公共卫生服务体系不断完善。第七次全国人口普查工作扎实推进。

八是加强政府自身建设,行政效能有效提升。巩固深化“不忘初心、牢记使命”主题教育成果,政府系统贯彻落实中央和省委、市委决策部署更加坚定自觉。坚持政府学法制度化常态化,依法决策、依法行政水平不断提升。自觉接受人大法律监督和政协民主监督,78 件人大代表意见建议、116 件政协委员

提案全部办结。加强审计监督,促进增收节支 1.74 亿元。落实过紧日子要求,全市“三公”经费支出下降 8.8%。高度重视人民群众来信来访,市政府连续 4 年被评为人民网网民留言办理先进单位。全面落实从严治党要求,加强政府系统廉政建设,深化作风整治,力戒形式主义、官僚主义,干部作风明显转变。

各位代表!这些成绩的取得,是习近平新时代中国特色社会主义思想科学指引的结果,是省委、省政府和市委坚强领导的结果,是市人大、市政协和社会各界监督支持的结果,是全市干部群众团结奋斗的结果。在此,我谨代表市人民政府,向全市各族人民,向各民主党派、工商联、无党派人士、人民团体,向驻武人民解放军、武警官兵、中央和省属单位,向离退休老同志、企业家、投资者和社会各界人士,向支持和帮助我市脱贫攻坚的天津市蓟州区、交通银行、中国化工集团及省上有关部门单位,致以崇高的敬意和衷心的感谢!

回顾五年的工作,我们深深体会到,做好政府工作,必须旗帜鲜明讲政治,深学笃用习近平新时代中国特色社会主义思想,确保始终沿着正确政治方向坚定前行;必须完整准确全面贯彻新发展理念,坚定不移走生态优先、绿色发展之路,推动高质量发展;必须树牢以人民为中心的发展思想,把人民利益放在最高位置,尽心竭力为人民谋福祉;必须坚持依法行政、依规办事,运用法治思维和法治方式深化改革、推动发展、化解矛盾、维护稳定。这些重要启示,我们要长期坚持、不断发展。

在肯定成绩的同时,我们也清醒地认识到,经济持续回升向好基础还不牢固,脱贫攻坚成果仍需巩固拓展;经济总量、产业规模还较小,产业链仍较短、供应链不够畅通;生态环境问题还未清零见底,污染防治、生态建设还需久久为功;教育资源不够均衡、基层公共卫生服务能力还不强、城乡人居环境仍需改善提升;历史遗留问题解决难度大,政府债务仍处高位,有的金融机构和企业风险隐患较多;一些干部服务意识、担当精神、专业素养、创新能力不强,工作质量和效率还需提升。我们将认真研究

解决这些问题,努力把各项工作做得更实更好。

“十四五”经济社会高质量发展的 主要目标任务

“十四五”时期是开启全面建设社会主义现代化国家新征程、向第二个百年奋斗目标进军的第一个五年。综合研判,我市处于多重发展机遇的叠加期、深化改革开放的攻坚期、弥补基础短板的突破期、经济转型升级的关键期、缩小发展差距的窗口期。国家构建以国内大循环为主体、国内国际双循环相互促进的新发展格局,实施“一带一路”建设、推进西部大开发形成新格局、黄河流域生态保护和高质量发展、乡村振兴、扩大内需等重大战略,推进产业基础再造、城市更新、乡村建设等重大行动,为我们加快高质量发展提供了难得的历史机遇。只要我们坚定信心、保持定力,抢抓机遇、乘势而上,武威就一定能够拓展发展新空间、塑造发展新优势、实现发展新跨越。

根据市委《关于制定国民经济和社会发展的第十四个五年规划和二〇三五年远景目标的建议》,市政府起草编制了《武威市国民经济和社会发展的第十四个五年规划和二〇三五年远景目标纲要(草案)》,本次大会审议通过后,我们将认真组织实施。

“十四五”时期的发展目标是:综合经济实力迈上新台阶。以新发展理念为引领的高质量发展体系更加完善,经济结构更加优化,产业基础高级化、产业链现代化水平大幅提高,乡村振兴全面推进。社会文明程度实现新提高。社会主义核心价值观融入社会发展各方面,人民思想道德素质、法律素质、科学文化素质和身心健康素质明显提高。生态文明建设取得新成效。黄河流域生态保护和高质量发展战略深入实施,石羊河流域生态环境持续好转,西部生态安全屏障更加牢固。改革开放迈出新步伐。营商环境全面优化,市场主体活力有效激发,开放型经济加快发展,更好融入新发展格局。民生福祉达到新水平。实现更加充分更高质量就业,基本公共服务均等化水平不断提高,社会保障体系更加健

全,城乡人居环境更加整洁优美,人民对美好生活的向往得到更好实现。社会治理效能得到新提升。民主法治更加健全,社会公平正义进一步彰显,共建共治共享的社会治理体系更加完善。

围绕实现上述目标,聚力推动“五个新跨越”:

一是贯彻创新发展理念,产业优化升级实现新跨越。把创新作为引领发展的第一动力,实施创新平台增量、创新主体培育、科技服务覆盖、知识产权保护“四大工程”,培育高新技术企业70家以上,科技创新型企业稳定在90家以上。围绕产业链部署创新链、围绕创新链布局产业链,推动产业链创新链深度融合。依托现代农业,大力发展绿色食品工业,形成牛、羊、猪、奶百亿级产业集群,打造全国优质绿色食品生产供应基地、河西走廊黄金奶源基地和甘肃乳都。推进一二三产深度融合,加速发展以文旅产业为主的第三产业,建成5A级景区2家以上、五星级宾馆2家以上,旅游综合收入年均增长25%以上。

二是贯彻协调发展理念,城乡融合发展实现新跨越。健全城乡区域协调发展体制机制,加速城乡要素平等交换、双向流动和公共资源合理配置,强化以工带农、以城带乡,推动形成工农互补、城乡互补、协调发展、共同繁荣的新型工农城乡关系。以实施乡村振兴战略为总抓手,实现巩固拓展脱贫攻坚成果同乡村振兴有效衔接,努力让农业更强、农民更富、农村更美。大力发展各具特色的县域经济,努力建设农业强县、工业富县、生态大县、文旅名县。加快推进以人为核心的新型城镇化,大力实施城市更新行动,促进中心城区、县城和小城镇协调发展,力争“十四五”末城镇化率达到55%左右。

三是贯彻绿色发展理念,生态文明建设实现新跨越。深入践行绿水青山就是金山银山理念,推动经济社会发展全面绿色转型。坚持重在保护、要在治理,着力推进祁连山生态保护、石羊河流域综合治理、黄河流域生态保护和高质量发展、民勤生态建设示范区、古浪“八步沙”区域生态治理等规划实施,建设全国生态综合治理示范区。坚持精准、科学、依法治污,巩固污染防治成果。深入实施国家节

水行动,加快形成节水型生产生活方式,全面提升水资源利用效率,创建国家节水行动示范市。

四是贯彻开放发展理念,深化改革开放实现新跨越。坚持以改革促开放、以开放促改革,把握有效市场和有为政府结合点,深化“放管服”改革,推进要素市场化配置改革,建设高标准市场体系,打造一流的政务环境、市场环境、要素环境、法治环境,更大力度支持民营经济发展,激发各类市场主体活力。积极融入“一带一路”,加快国际陆港建设,完善口岸功能,加大招商引资力度,提升集聚带动效应,力争把陆港打造成向西开放的国际物流平台和进出口产品加工基地。

五是贯彻共享发展理念,人民生活水平实现新跨越。把增进民生福祉作为各项工作的出发点和落脚点,将基本财力向民生领域倾斜,努力使改革发展成果更多更公平惠及城乡群众。实施就业优先政策,扩大就业容量,提高就业质量,促进充分就业。加强普惠性、基础性、兜底性民生建设,推进基本公共服务均等化。健全多层次社会保障体系,落实各项社保制度和政策,编密织牢基本民生兜底保障网。大力推进“书香武威”建设,提升文化软实力和社会文明程度。统筹发展和安全,推进更高水平的平安武威建设,促进社会和谐稳定。

2021 年工作任务

今年是“十四五”开局之年,也是全面实施乡村振兴的起步之年。根据中央和省委、市委决策部署,政府工作的总体要求是:坚持以习近平新时代中国特色社会主义思想为指导,全面贯彻党的十九大和十九届二中、三中、四中、五中全会精神,认真学习贯彻中央经济工作会议精神,深入落实习近平总书记对甘肃重要讲话和指示精神,坚持稳中求进工作总基调,立足新发展阶段,贯彻新发展理念,融入新发展格局,以推动高质量发展为主题,以深化供给侧结构性改革为主线,以改革创新为根本动力,以满足人民日益增长的美好生活需要为根本目的,巩

固拓展疫情防控和经济社会发展成果,更好统筹经济和生态、城镇和乡村、发展和安全,扎实做好“六稳”工作、全面落实“六保”任务,坚定不移走生态优先、绿色发展之路,加快建设经济强市、生态大市、文化旅游名市,全力打造生态美、产业优、百姓富的和谐武威,更好发挥河西门户作用,努力打造河西走廊经济社会高质量发展桥头堡和丝绸之路经济带甘肃段重要节点城市,确保“十四五”开好局、起好步,以优异成绩庆祝建党 100 周年。

经济社会发展的主要预期目标是:地区生产总值增长 6.5%左右,在实际工作中力求取得更好结果。规模以上工业增加值增长 9.5%,固定资产投资增长 11%,社会消费品零售总额增长 7%,一般公共预算收入增长 4%,居民消费价格指数涨幅控制在 3%左右,城乡居民人均可支配收入分别增长 7%和 8.2%。生态环境质量进一步改善,单位生产总值能耗、主要污染物排放完成省上下达的控制目标。

重点做好七个方面的工作:

(一)巩固拓展脱贫攻坚成果,全面推进乡村振兴。用好用足 5 年过渡期政策,做好巩固拓展脱贫攻坚成果同乡村振兴有效衔接,促进农业高质高效、乡村宜居宜业、农民富裕富足。

提升脱贫质量成色。严格落实“四个不摘”,保持现有帮扶政策、资金支持、帮扶力量总体稳定,落实防止返贫监测和帮扶机制,重点监测收入变化和“三保障”巩固情况,紧盯脱贫不稳定人口和边缘易致贫人口,动态管理、动态清零,防止发生规模性返贫。完善易地扶贫搬迁后续扶持政策,落实产业培育、就业扶持等措施,加强配套设施建设,提高公共服务质量,优化社会管理,确保搬迁群众稳得住、有就业、逐步能致富。深化东西部协作和中央单位定点帮扶。加强扶贫资金、资产管理和监督,确保持续发挥效益。

大力推进产业振兴。因地制宜发展“8+N”优势主导产业,更大力度引进培育龙头企业,提升农民合作社发展质量,大力培育家庭农场,加大产业帮扶力度,加快农机农艺融合,补上品种改良、基础设施、市场营销等短板,建立更加紧密的利益联结机

制,让农民在产业链的各个环节更多分享增值收益。做好劳动力稳岗就业,强化实用技能培训,提高转移就业组织化程度,确保收入稳定增加。

实施乡村建设行动。坚持系统谋划,统筹推进乡镇和村庄规划、建设,把主导产业培育、基础条件改善、人居环境整治、国土绿化、生态移民搬迁等工作在乡村振兴的旗帜下整合起来,一体推进垃圾处理、污水治理、拆违拆临、整治乱占耕地,继续抓好改厕、改炕、改灶、改暖,着力消除“视觉贫困”,加快建设美丽乡村。

深化农村综合改革。加快土地流转,推进适度规模经营。推开凉州区国家农村宅基地管理制度改革试点工作。深化农村土地和集体产权制度改革,稳步推进农村集体经营性建设用地入市,探索赋予农民对集体资产股份的占有、收益、有偿退出及抵押、担保、继承权。健全农村金融服务体系,推动农业保险提标扩面增量。持续深化供销合作社综合改革,助力“三农”发展。

(二)纵深推进生态保护治理,筑牢生态安全屏障。深入贯彻习近平生态文明思想,坚持节约优先、保护优先、自然恢复为主,落实最严格的生态环境保护制度,努力使武威的天更蓝、水更清、地更绿、空气更清新。

加大生态保护修复力度。常态化开展祁连山等自然保护区生态环境问题整改“回头看”,加快各级各类环保督察反馈问题整改,全面消除存量问题、杜绝问题新增。谋划推动祁连山、连古城自然保护区生态移民搬迁,加强外围保护地带排查整治和生态修复,巩固提升整改成果。坚持山水林田湖草沙系统治理,推进河西走廊(武威)风沙源治理、民勤生态建设示范区、古浪八步沙区域生态治理和天祝生态综合补偿试点县建设,加快石羊河流域综合治理前期工作。全面推行林长制,持续开展绿地倍增行动,完成营造林30万亩,治理退化草原30万亩,创建国家森林乡村14个、省级森林小镇2个,建成省级森林城市。

深入打好污染防治攻坚战。持续改善空气质量,重点抓好工业、燃煤、机动车、扬尘四类污染源

治理,全面完成中心城区燃煤锅炉改造,提高大气环境监测和精准治污水平。坚持水资源利用、水生态保护和水环境治理“三水”统筹,加强饮用水水源地保护,确保水质稳定达标。积极开展市级示范河湖建设,推进河湖“清四乱”常态化规范化,巩固拓展石羊河全国示范河湖建设成果。加强农业面源污染防治,推进尾菜、秸秆、废旧农膜资源化利用,减少农药、化肥投入,保障土壤环境安全。

做深做足节水文章。坚持以水定城、以水定产、以水定地,促进形成与水资源条件相适应的区域空间布局和产业结构。严格落实《武威市节约用水条例》,大力实施六大节水行动,优化水资源配置,突出抓好农业、工业、城镇等重点领域节水,促进深度节水、极限节水。纵深推进水权水价和基层水管体制改革,倒逼产业结构和种植结构调整,发展高效节水农业,提高用水效益,减少用水总量。加强国测点位水位监测,坚决禁止超采地下水。

(三)深度构建生态产业体系,扎实推进高质量发展。坚持强龙头、补链条、聚集群,在完善产业链、畅通供应链、提升价值链上狠下功夫,锻造长板、补齐短板,培育更具竞争力的产业体系。

提升现代农业质量效益。坚持把优化结构作为首要任务,加大种植结构、养殖结构调整力度,紧盯区域中心城市、大城市的“面袋子”“菜篮子”“肉盘子”“奶瓶子”“蛋筐子”,以奶业振兴、现代生猪产业发展、粮改饲和秸秆综合利用、食用菌产业发展等扶持政策为抓手,突出三大产业带特色,跨区域、跨流域优化种养布局,扩大种养规模,争取新建2个以上标准化牧场,奶牛养殖规模达到7万头以上,发展优质饲草85万亩以上,加快建设武威生态奶产业园。支持民勤纯种湖羊、兴盛种羊扩大规模,推动牧原100万头生猪、众兴菌业等项目达产满产,建成古浪越海现代智能温室、华中农业二期等项目,争取顶乐现代农业产业园落地建设。加强冷链物流设施建设,新增冷藏库容10万吨,提高农产品冷链流通比例。严格落实粮食安全责任制,更大力度保护耕地,坚决遏制耕地“非农化”、防止“非粮

化”。加强农田水利基础设施建设,新建高标准农田 25 万亩。推进轮作休耕和农家肥使用,提高耕地质量和单产效益。深入推进农业供给侧结构性改革,推动品种培优、品质提升、品牌打造和标准化生产,抓好玉米、甜瓜、藜麦、茴香和白牦牛等种质资源库建设,加快农作物和畜禽品种更新换代,新认证“三品一标”农产品 30 个以上,注册地理标志商标 16 件。加大动物防疫和农作物病虫害防治力度,确保农牧业生产安全。

推进生态工业延链补链。围绕提升农产品加工和食品工业全产业链水平,发挥规模优势,不断延链补链,加快业态集聚、产业集聚和转化增值,全力推动农产品、食品加工及饲草、包装、农机、兽药、物流等链条式发展。支持伊利绿色生产及智能制造示范应用、金世泰包装、嘉禾佳蔬菜及牛肉深加工、达利食品、铁骑力士饲料、海越水果胡萝卜加工等项目达产满产,支持红太阳面业扩建、优然牧业饲料加工等项目建成投产,支持新希望、东方希望、新疆泰昆等饲料加工项目开工建设。积极发展战略性新兴产业,保障钍基熔盐堆核能系统项目建成运行,推动祖师麻高新技术产业项目建成投产。加快传统产业高端化、绿色化、智能化改造,引导支持企业加大科研投入,认定高新技术企业 10 家以上,新增一批绿色工厂、绿色园区。加大“小升规”企业培育力度,新增规上企业 10 户以上。加快推进武威国际陆港铁路集装箱场站建设,支持中俄木材班列稳定运行,大力引进加工制造类实体企业,加速贸易物流业集聚发展。

促进文旅产业融合发展。全力推进雷台文化旅游综合体、历史文化街区保护建设,争取铜奔马文化旅游景区申报创建 5A 级景区,神州荒漠野生动物园、苏武沙漠大景区建成投运。加快天梯山文化旅游景区建设,实施石窟景观改造和民宿集群建设项目,完善游客服务中心等配套设施。谋划建设“凉州会盟”纪念地、国家方志馆丝绸之路分馆、吐谷浑考古遗址公园,为铸牢中华民族共同体意识贡献武威力量。建成古浪战役纪念馆二期、八步沙“两山”实践创新基地等项目。坚持以文塑旅、以旅彰文、文

旅融合,深度挖掘宣传红色文化、长城文化、五凉文化等地方特色文化的核心价值,办好第五届凉州文化论坛和五凉文化论坛,释放武威厚重多彩的文化魅力。加大天梯山石窟保护维修力度,实施武威文庙儒学院、大云寺、雷台汉墓、长城保护等文保工程,使文化旅游与自然景观相得益彰,增强文旅产业核心竞争力。

加速生态环保产业做大做强。抢抓《黄河流域生态保护和高质量发展规划》实施重大机遇,把全域生态文明建设当作大产业来抓,全力实施自然保护区生态修复、河湖保护治理、水系连通、湿地保护、绿地倍增、防沙治沙、污染防治、人工影响天气、生活及建筑垃圾处理、污水处理及中水回用、城乡集中供暖供气、生物质循环化利用、固体废物综合利用等领域项目,建成武威工业园污水处理厂改扩建、天祝县城污水处理厂中水回用、古浪欣创林生物质热电联产、民勤县第二热源厂等项目,促进生态产业化、产业生态化,努力把生态价值转化为经济价值。

(四)全力抓投资促消费,培育经济增长新动能。坚持把扩大内需和有效投资结合起来,谋划实施一批引领性、标志性、支撑性重大项目,充分发挥投资关键性作用和消费基础性作用,推动经济发展稳中向好、行稳致远。

突出抓好重大项目。交通方面,全力保障兰张三四线铁路中川机场至武威段加快建设进度,启动高铁站房和站前综合开发。加快解决北仙高速、金大快速通道等遗留问题,力争尽快全面通车。建成干城至西沟、南营水库至旦马、金大快速通道至白塔寺景区等公路,开工建设北仙公路武威至仙米寺段、天祝旅游大环线。水利方面,加快推进石板沟水库、金塔河及南岔河河道治理、庄浪河天祝县城段水生态治理工程建设,开工建设永昌灌区续建配套与现代化改造工程,确保黄花滩移民区 5 号调蓄水池蓄水运行。积极推进引大入秦延伸增效、黄花滩移民区水厂、红崖山灌区续建配套等项目前期工作。能源电力方面,高质量推进抽水蓄能电站、“陇电入鲁”配套 350 万千瓦风光电项目前期工作,实

施 16.8 万千瓦光伏发电项目,推进 5 个 35 千伏—110 千伏变电站、33 个农网改造升级项目。新基建方面,继续加大 5G 基站、物联网、大数据中心建设力度,布局建设一批新能源汽车充电桩。加快智慧武威建设,发挥好“城市大脑”作用,为产业发展、城乡管理、政务服务赋能。

着力提高招商引资实效。坚持把武威国际陆港和工业园区、现代农业园区作为招商引资的主平台,盘活资源,“腾笼换鸟”,加强基础设施建设,提升配套服务能力,将各类园区打造成特色鲜明、定位清晰、互为补充的高质量发展增长极。主动出击、选商选资,积极开展产业链招商、政策招商、环境招商、平台招商,精心组织参加兰洽会等重点节会招商活动,争取引进落地一批中国企业“500 强”和民营企业“500 强”、农业产业化龙头企业“500 强”。实行招商引资项目领导包抓和代办服务机制,提高项目履约率、开工率和资金到位率。

全面促进消费升级。进一步完善现代物流体系,全力推进京东数字化物流港项目落地建设,提升农产品交易市场和凉州六大专业市场建设运营水平,改造提升一批城乡老旧市场、产地批发市场、县乡农贸市场。加强农超、农企对接,支持线上线下融合发展,扩大农产品网销规模。发展夜间经济、小店经济,规范地摊经济,支持汽车、家电、电子产品等各类促消活动,推进健康、养老、育幼、家政等生活性服务业向高品质、多样化升级。

(五)统筹城乡融合发展,加快推进新型城镇化。把城镇化作为解决“三农”问题、缩小城乡差距的重要途径,系统谋划、科学布局,完善基础设施,提升公共服务水平,加速农村人口向城镇集聚,使更多群众享有安全健康、较高品质的城镇生活。

优化完善规划体系。严守生态保护、永久基本农田、城镇开发等空间管控边界,编制完成市县乡国土空间总体规划,完善新型城镇化、基础设施、公共服务、生态环境保护、文物保护、林业草原等专项规划,加强有机衔接,实现多规合一。严格执行规划,加强监管执法,确保一张蓝图绘到底。

实施城市更新行动。围绕宜居宜业、绿色低碳、智慧人文、韧性安全目标,完善中心城区、县城和重点城镇服务功能。以改造供排水、供热、燃气等管网和加装保温层为重点,加快老旧小区改造步伐,提升改造质量。推进城市生态修复和功能完善,加大市政道路、停车场、公厕、公园绿地、防汛防洪、污水和垃圾处理、中水回用等设施规划建设力度,建成姑臧路、天马湖东片区道路等 10 条市政道路,新增城市绿地 44.17 万平方米,让群众享受更多的绿色生态福利。依托智慧武威·城市大脑,推进城市信息三维平台、智能化市政设施改造建设,开展完整居住社区设施补短板行动,推行城市治理“一网统管”,提升城市管理精细化智能化水平。

增强城镇集聚带动功能。提升就业、教育、医疗、养老、托幼等公共服务水平,扩大住房公积金服务新市民覆盖面,提高人口聚集度,把县城建成新型城镇化的重要载体,把乡镇建成服务农民的区域中心。结合新型城镇化建设,统筹做好消化农村社区空置房、生态移民搬迁和废旧宅拆除工作,持续推进“三整治、三提升”专项行动,更大力度拆违拆临,确保年内城乡规划建设和土地管理等历史遗留问题彻底解决、临违建筑全部清零。

提高社会文明程度。深化新一轮创城工作,实施文明创建工程,全面推行文明餐桌光盘行动、分餐制和“拱手礼”,常态化开展爱国卫生运动,大力推进城市生活垃圾分类工作,持续开展交通秩序、广告牌匾等专项治理,不断增强市民文明实践自觉。按照旅游城市的标准和理念,统筹做好宾馆、饭店、公交、出租等现代服务业各领域的整治规范提升工作,促进城市内涵式发展,焕发历史文化名城新光彩。

(六)全面深化改革,释放市场主体活力。加大重点领域和关键环节改革力度,破除体制机制性障碍,为市场主体添活力,为高质量发展增动力。

持续优化营商环境。深入推进“放管服”改革,进一步“降门槛”“提效率”,做好涉企政策精准推送和普惠政策“不来即享”优质服务,让政务服务更便捷更暖心,让群众企业更满意更舒心。坚持“政府创

造环境、企业创造财富”的理念,践行“亲”“清”新型政商关系,坚持“六个一视同仁”,不折不扣落实支持民营企业和中小微企业发展的各项政策措施,引导企业坚守实业、做精主业,在产业链、供应链上谋转型、求发展。

积极推进科技创新。强化企业主体地位,支持企业联合科研机构组建创新联合体,推进产学研用深度融合。积极创建国家火炬绿色农产品特色产业加工基地。适应科研项目“揭榜挂帅”制度,挖掘中科院武威项目基地、野外观测站、防沙治沙研究所、省畜牧工程学院、武威职业学院等创新平台潜力,争取立项实施一批重点科技专项,加速科技成果转化,实现技术合同交易额14亿元以上。加强知识产权保护,激发社会创新活力。发挥好科技特派员作用,打通科技兴农“最后一公里”。加强科普宣传,形成崇尚创新的良好氛围。

深化财税金融改革。实施零基预算管理,加强财政资源统筹,持续提高理财水平。推进市与县区财政事权和支出责任划分改革,强化预算绩效管理,做到花钱必问效、无效必问责。落实减税降费政策,更好激发市场主体活力。加强政府债务管理,防范化解地方政府隐性债务风险。引导金融资源向特色产业、乡村振兴、科技创新、绿色低碳等领域聚集,更好服务实体经济发展。完善金融风险防控机制,加强金融监管,牢牢守住不发生区域性、系统性金融风险的底线。

加快国资国企改革。深入实施国企改革三年行动,坚持市场化改革方向,加快推进国企混合所有制改革,以基础设施、文化旅游、生态建设、特色产业等领域为重点,鼓励更多民间资本参与国企改革。加快健全现代企业制度,完善法人治理结构,提升国企实体化市场化经营水平。完善以管资本为主的国有资产监管体制,实现国有资产保值增值。

(七)加强社会建设,改善人民生活品质。牢固树立以人民为中心的发展思想,坚持发展为了人民、发展依靠人民、发展成果由人民共享,不断增强群众的获得感幸福感安全感。

强化就业和社会保障。坚持把就业作为最大的民生,通过培育市场主体、发展产业扩大就业,实现有效就业、高质量就业。抓好高校毕业生、农民工、退役军人等重点群体就业,加强职业技能培训,提升劳动者技能素质。坚决根治拖欠农民工工资问题,保障劳动者待遇和权益。健全困难人员监测预警救助机制,做好残疾人、留守老人、留守儿童、留守妇女和孤儿关爱服务。构建居家社区机构相协调、医养康养相结合的养老服务体系,让每个老年人都有幸福安康的晚年。坚持“房住不炒”,引导住房合理消费,促进房地产市场平稳健康发展。

大力发展社会事业。坚持教育优先发展,深化教育评价改革,优化教育资源布局,完成武威一中提升扩建、凉州一幼迁建,建成凉州祁连路小学、古浪城关第四小学、凉州东升幼儿园、天祝第三幼儿园,扩大普惠性学前教育资源和城镇学校学位供给,基本消除义务教育大班额。积极支持武威职业学院建设省级“双高”院校,建成古浪县职教中心迁建项目一期、凉州区职业中专实训楼,加快建设“技能武威”,努力办好人民满意教育。深入推进健康武威建设,加快肿瘤医院整体搬迁和重离子中心配套医院建设,实施古浪县中医院、天祝县医院、凉州区疾控中心等公共卫生项目,完善疾病预防控制、急救救治体系。深入推进医保支付方式国家试点工作。提升中医医院服务能力,促进中(藏)医药事业和产业融合发展。大力实施文化惠民工程,丰富群众精神文化生活,广泛开展全民健身运动。

保障人民生命安全。坚持把人民生命安全和身体健康放在第一位,毫不放松落实“外防输入”措施,慎终如始把好重点领域、重点环节防控关口,坚持“人”“物”“环境”同防,强化冷冻食品全链条监管,严格落实“四早”要求,突出抓好春节前后疫情防控,严防聚集性疫情和散发病例传播扩散。安全有序推进新冠病毒疫苗接种工作。严格落实安全生产责任制,坚决防范遏制重特大事故发生。加强应急管理体系和自然灾害防治能力建设,提高防灾减灾救灾能力。落实“四个最严”要求,确保食品药品

安全。

加强和创新社会治理。启动实施“八五”普法,加强《民法典》宣传普及,推动形成办事依法、遇事找法、解决问题用法、化解矛盾靠法的法治良序。扎实开展市域社会治理现代化试点,全面推进基层民主协商制度建设,做好矛盾纠纷和信访问题排查化解。完善社会治安防控体系,推动扫黑除恶常态化,坚决打击黑恶势力及其“保护伞”,依法严厉打击电信网络诈骗、“盗抢骗”“黄赌毒”“食药环”等违法犯罪,着力建设更高水平的平安武威、法治武威,让城乡更安宁、群众更安乐。依法管理民族宗教事务,创建全国民族团结进步示范市。加强国防动员和人民防空工作,支持驻武部队建设,做好退役军人管理服务,推动军民深度融合发展。

着眼解决群众急难愁盼问题,认真办好10件民生实事:1.新建改建农村公路800公里;2.改造老旧小区200个1.47万户;3.新建公办幼儿园、中小学9所,新增公立幼儿园园位1000个、中小学学位4000个;4.新增城镇就业1.6万人以上;5.建设106个乡镇卫生院规范化发热门诊;6.建成中心城区第二水源工程;7.建设凉州区水系连通调蓄工程;8.全面建成杨家坝河与海藏河水系生态综合治理工程;9.完成5000处县乡道路、农村道路交叉路口和学校、村镇集市路段整治,安装标志标牌和减速带;10.实施天然气入户工程,中心城区新增5000户、古浪农村新增3000户。

各位代表!进入新阶段,奋斗新征程,对政府自身建设提出了新的更高要求。我们必须忠诚履职、真抓实干,在“十四五”开局之年展现新作为、见到新气象。

着力提升政治能力。始终把政治建设摆在首位,深学笃用习近平新时代中国特色社会主义思想,自觉从政治上思考问题、把握形势,始终胸怀“两个大局”、心系“国之大者”,谋事多想政治要求,干事多想政治影响,成事多想政治效果,不断提高政治判断力、政治领悟力、政治执行力,切实增强“四个意识”、坚定“四个自信”、做到“两个维护”,确

保党中央决策部署在武威落地生根、开花结果。

着力锻造过硬本领。时刻保持本领恐慌的危机感,加强补课充电赋能,深入学习政策法律、市场经济、科技金融、公共管理等方面知识,大力加强调查研究,切实吃透基本情况,既熟悉市情“公共课”,又精通岗位“专业课”,不断增强谋划发展本领、攻坚克难本领、群众工作本领、推动落实本领,切实提高运用系统思维、改革举措、创新办法、市场手段推动高质量发展的能力水平。

着力强化依法行政。认真学习贯彻习近平法治思想,全面推进依法行政,落实重大行政决策程序,加强重点领域立法,学法尊法守法用法,提高政府工作人员法治思维和依法办事能力,推进严格规范公正文明执法。自觉接受人大法律监督和工作监督、政协民主监督、审计监督、社会监督,推进政务公开,确保政府各项工作在法治轨道上运行。

着力改进工作作风。自觉做到明责于心、担责于身、履责于行,当事不推责、遇事不避难,把真抓实干作为政府的鲜明底色。坚持把功夫下在平时,抓具体具体抓,抓反复反复抓,盯细节、抓过程、保结果。毫不松懈纠治“四风”,坚决反对形式主义、官僚主义,强化政府督查,着力整治不担当不作为、不落实不落实等问题,切实提升工作质量效率。

着力加强廉政建设。纵深推进政府系统党风廉政建设和反腐败斗争,严格执行中央八项规定及其实施细则精神和省委市委实施办法,严格控制“三公”经费和一般性支出,把每一笔钱都用在刀刃上、花在紧要处,以政府的紧日子换取群众的好日子。加强重点领域、重要部门和关键岗位廉政风险管控,坚决整治群众身边腐败和不正之风,着力营造风清气正的干事创业环境。

各位代表!蓝图已绘就,实干创未来。我们要坚持以忠立命、以忠立心、以忠立业,在省委、省政府和市委的坚强领导下,永葆初心、牢记使命,担当作为、攻坚克难,努力实现“十四五”良好开局,以优异成绩向建党100周年献礼!

中国人民政治协商会议 武威市第四届委员会常务委员会 工作报告

——2021年2月4日在政协武威市第四届委员会第五次会议上
政协武威市委员会主席 马得明

各位委员：

我代表政协武威市第四届委员会常务委员会，向大会报告工作，请予审议。

2020年工作回顾

2020年，在中共武威市委的坚强领导下，市政协及其常委会坚持以习近平新时代中国特色社会主义思想为指导，认真学习贯彻党的十九大和十九届二中、三中、四中、五中全会精神，全面贯彻落实习近平总书记对甘肃重要讲话和指示精神，中央和省委、市委政协工作会议精神，紧紧围绕全市经济社会发展大局，充分发挥专门协商机构作用，凝心聚力，履职尽责，在统筹推进疫情防控和经济社会发展上主动作为，为全市高质量发展作出了新的贡献。

一、提高政治站位，坚持党的全面领导

常委会认真贯彻落实中央和省委、市委关于加强人民政协党建工作的部署要求，把坚持党的领导贯穿到政协全部工作之中，不断夯实团结奋斗的共同思想政治基础。

强化理论武装。完善以政协党组理论学习中心组学习为引领、多种形式相配套的学习制度体系，在学懂弄通做实上下功夫。一年来，党组理论学习

中心组学习12次、党组会学习15次、专题研讨6次。深入学习领会习近平新时代中国特色社会主义思想、习近平总书记对甘肃重要讲话和指示精神，切实学出政治忠诚、学出坚定信仰、学出使命担当。深入学习运用习近平总书记关于加强和改进人民政协工作的重要思想，中央和省委、市委政协工作会议精神，准确把握新时代人民政协面临的新方位新形势新任务。深入学习贯彻党的十九届四中、五中全会精神，精心组织部署，广泛开展宣讲，分级抓好培训，推动全会精神在政协系统贯彻落实。

自觉坚持党的领导。充分认识人民政协组织是具有中国特色的制度安排，是国家治理体系的重要组成部分，自觉坚持党的全面领导，不断增强“四个意识”，坚定“四个自信”，坚决做到“两个维护”。政协重要会议、重大活动主动向市委请示汇报，年度协商计划、重要工作安排报请市委批准实施，确保了政协工作与市委中心工作同频共振，确保了中央和省委、市委各项决策部署在政协得到全面贯彻执行。

全面提升党建和意识形态工作水平。专题调研学习党建工作先进单位经验做法，制定《关于进一步加强市政协机关党建工作的实施方案》，逐一认真落实，全面提升机关党建工作质量。深化党支部标准化建设，选优配强机关基层党组织领导班子，

严格落实“三会一课”等制度,推动机关基层党组织建设全面进步全面过硬。深入开展“不忘初心、牢记使命”主题教育整改落实“回头看”,研究制定《市政协党组关于巩固深化“不忘初心、牢记使命”主题教育成果的意见》,建立不忘初心、牢记使命的长效机制。认真落实《中共党员委员联系党外委员的意见》,实现党的组织对党员委员全覆盖、党的工作对政协委员全覆盖。市政协党组会议专题研究意识形态工作3次,审定相关文件,安排部署阶段工作,牢牢掌握意识形态工作的领导权、主动权。充分利用大众媒体和“武威政协”微信公众号等意识形态阵地,转载刊发新闻稿件900多篇,传递党的声音、讲述政协故事、展示委员风采,进一步扩大了政协影响力,增强了政协凝聚力和感召力。

二、聚焦中心任务,服务大局建言资政

常委会始终坚持在全局中思考、在大局下行动,紧扣全市中心工作,谋划协商议题、深入调查研究、扎实协商议政,充分调动政协委员和机关干部“两支队伍”的积极性、主动性和创造性,在建言资政和凝聚共识上双向发力,为经济高质量发展和民生改善献计出力。

同向发力,不断提高调研协商深度。围绕全市中心工作,精心组织开展全委会专题协商、常委会专题协商、双月协商、重点调研视察13次,提出意见建议134条,努力为党委政府建真言、献良策。聚焦巩固脱贫攻坚成果,开展“巩固提升脱贫攻坚成效,促进乡村振兴战略实施”全委会专题协商,为坚决打赢脱贫攻坚收官战、助推脱贫攻坚和乡村振兴有效衔接、加快“三大特色产业带”“八大产业”培育发展谋划建言,得到了市委的高度评价。聚焦科学编制“十四五”规划,开展“围绕‘十四五’规划编制,政协委员建言献策”常委会专题协商,提出了许多具有前瞻性、战略性、针对性强的意见建议,为“十四五”和未来武威经济社会发展提供了政协智慧。聚焦生态文明建设,开展“加大南部山区草原保护建设力度,巩固祁连山生态治理成果”双月协商和《武威市防沙治沙条例》贯彻落实情况重点视察,对

践行习近平生态文明思想、构筑国家祁连山生态安全屏障、加快武威生态大市建设贡献了政协力量。聚焦“六稳”“六保”工作,开展“大力培育特色品牌,促进经济高质量发展”双月协商和“提升农产品精深加工水平,提高产品附加值”专题调研,为武威产业培育、走出具有自己发展特色的路子提供了重要参考。聚焦保障和改善民生,开展“健全公共卫生应急管理体系,不断提升突发公共卫生事件应急处置能力”常委会专题协商、“加强未成年人思想道德教育,助推全国文明城市创建”“完善公共文化服务体系,助推‘书香武威’建设”双月协商和“基层社会治理工作”重点视察,为促进民生福祉改善、不断增强人民群众获得感幸福感安全感提供了思路。这些履职成果得到了市委的充分肯定和高度重视,相关报告中的意见建议批转有关部门吸纳办理,有效推动了全市经济社会高质量发展。

同步发力,不断加强民主监督力度。围绕“中央脱贫攻坚专项巡视‘回头看’和2019年度国家脱贫攻坚成效考核反馈意见整改情况”,深入各县区开展监督性调研视察,组织政协委员在主流媒体发声,助力打赢脱贫攻坚收官战。视察结束后,向市委报送《全市脱贫攻坚反馈问题专项整改监督性调研视察报告》,提出意见建议12条,市委主要领导作出批示,市脱贫攻坚领导小组办公室向各县区转发问题清单,促进了全市脱贫攻坚的扫尾清零。围绕社会保障、生态环境、公正司法等工作,推荐9名政协委员参加征求意见会、听证会、司法机关庭审等活动11次,推荐政协委员85人(次)参加市上有关会议、活动,切实增强政协民主监督实效。

同心协力,不断提升提案工作精度。按照提案工作实践要求,强化精品意识,立案前谋划指导、立案中严格审查,立案后督办落实。坚持把提案办理工作与推进全市重点工作相结合、与推进承办单位重点工作相结合,采取主席会议成员督办重点提案、专委会和委员主动介入协商等方式,不断推进提案办理高质高效。市政协四届四次会议审查立案116件提案,立案率55.2%,办复率100%,委员满

意率 98%，有力推动了全市经济社会发展和群众关心的热点、难点问题有效解决。

三、广泛凝聚共识，汇集发展强大合力

常委会充分发挥人民政协重要阵地、重要平台、重要渠道作用，广泛团结各党派团体和各族各界人士，努力为全市经济社会发展汇聚强大正能量。

深化团结合作汇聚发展合力。进一步加强与各党派团体和各族各界代表人士的合作共事，积极搭建履职平台，为推动经济社会发展聚合社会各界力量。与市委统战部联合召开多党合作与政治协商座谈会，促进民主党派和无党派人士更好地履行职能。组织政协委员开展石羊河全国示范河湖建设观摩视察，发出政协声音，引导全社会进一步深化绿色发展理念，形成加快武威发展的强大合力。开展武威市打造“河西民族团结进步示范走廊”门户市视察，推动各民族共同团结奋斗、共同繁荣发展。加强与党外知识分子和新的社会阶层人士的沟通联系，做好求同存异、聚同化异的工作。积极配合省政协完成“黄河流域甘肃段生态保护和治理”“全省‘十四五’经济社会发展重点建议”等调研视察，为省上制定政策和发展规划，提出建设性意见建议。赴省内 9 个市州，围绕现代农业、文化旅游和黄河流域高质量发展以及民族宗教等方面工作进行学习考察，向市委呈报了学习考察成果，得到市委高度重视，以《工作通报》转发各县区各部门，为推进武威高质量发展提供了有益参考。

积极主动应对新冠肺炎疫情。按照市委安排部署，主席会议成员分赴包抓乡镇、村调研指导疫情防控；走访服务企业，督促指导复工复产，宣讲政策、纾困解难。第一时间发出《致全市政协委员的倡议书》，组织引导全市政协组织和广大政协委员坚决贯彻市委疫情防控部署，坚守战疫一线，履行职责使命，700 多名省市县（区）政协委员、130 多名机关干部严防死守、宣传疏导、捐款捐物，用贴心、细心、温心服务群众。积极做好全省《抗击新冠肺炎疫情》史料征编工作，及时向省政协报送稿件 11 篇，

反映了武威抗击新冠肺炎疫情工作。开展“助力疫情防控和经济社会高质量发展——政协委员在行动”系列活动，累计征文 213 篇，武威日报开辟专栏刊登 30 篇，积极宣传广大政协委员在疫情防控斗争中的感人事迹和助力“六稳”“六保”中的积极作为，彰显了广大政协委员和机关干部在关键时刻的坚守和价值。

倾力打赢脱贫攻坚收官战。主席会议成员带头深入脱贫一线，坚持举一反三，全面查漏补缺，确保了中央和省市巡察反馈脱贫攻坚存在问题得到全面整改。市政协主要领导多次深入古浪县和民权镇调研指导工作，召开帮扶单位协调推进会，推动帮扶工作提质增效。组织机关干部 13 批 421 人（次）赴古浪县民权镇峡口村进村入户，扎实推进“3+1”冲刺清零后续行动和“5+1”专项提升行动，逐户逐人逐项排查解决存在问题，巩固提升脱贫攻坚成果。积极发挥市政协机关帮扶牵头单位作用，协调项目资金，支持古浪县民权镇基础设施建设和产业发展。深入开展消费扶贫和爱心捐赠活动，积极参与产业、教育、科技、健康、文化扶贫等帮扶活动，在打赢脱贫攻坚战中突出政协优势、发挥政协作用。

尽心助力创建全国文明城市。主席会议成员定期深入联系街道、乡镇、村社，第一时间协调解决存在问题，扎实开展创城督导工作。印发《组织政协委员参与全国文明城市创建工作的通知》，引导政协委员发挥在各界别群众中的示范带动作用，凝心聚力投身创城工作。积极组织机关全体党员干部职工到所在社区报到，组建市政协机关志愿者服务队，开展文明旅游、文明交通、文明上网、环境整治等志愿服务活动，为创城工作凝聚共识、汇聚合力。

四、坚持守正创新，探索民主协商新路径

常委会深入贯彻落实习近平总书记“有事好商量，众人的事情由众人商量”的重要论述，积极打造“协商为民”平台，扎实开展基层协商民主试点工作，推进基层社会治理由“管理”向“治理”转变。

统筹协调推进。按照市委部署安排，成立市政协基层协商民主试点工作专项督导组，建立政协牵

头、部门配合、县区主抓、试点乡镇(街道)党委及村(社区)党组织落实的工作机制,统筹协调,深入推进10个村、6个社区基层协商民主试点工作。

完善协商机制。学习借鉴徐州、南通、嘉兴和金昌等地经验,按照有阵地、有标识、有制度、有流程、有活力、有实效“六有”标准,推进议事平台标准化建设。各试点单位着力搭建基层协商议事平台,按照“1+1+10+X”模式,组建协商议事会,不断完善“谁来协商”“协商什么”“怎么协商”“成果落实”“情况反馈”等议事环节,深化推进基层协商民主试点工作。

探索协商路径。鼓励引导政协委员下沉参加协商议事会议,实现政协协商与基层协商有效衔接。探索运用对话协商、书面协商、网络协商等形式,让基层协商更加简便易行、务实高效。积极推进基层协商民主与自治、法治、德治“三治”融合,努力打造共建共治共享的新时代基层社会治理新格局。

成效初步显现。一年来,通过督导推进,基层协商民主试点工作取得了阶段性成效,基层协商民主议事会已成为党委政府的“好帮手”、联系群众的“连心桥”、委员履职的“新平台”。全市10个试点村和6个试点社区协商议事226次,促进群众烦心事揪心事难心事解决落实,把政协制度优势转化为参与基层社会治理效能。

五、完善制度机制,强化自身建设

常委会主动适应新形势新任务新要求,以改革创新的精神,健全工作机制,突出作风转变,强化担当作为,严格教育管理,引领广大政协委员和机关干部爱岗敬业、倾心履职,不断夯实人民政协事业发展基础。

健全完善工作机制。制定、修订制度13项,建立健全更加完备、高效、顺畅的工作机制体系。制定《关于规范调研视察活动和专题协商会议的实施办法(试行)》,提高了协商议政质效。制定《关于建立专门委员会“参政议政人才库”的实施方案》,建立起具有政协特色的应用型智库。制定《委员学习制度(试行)》,不断提高政协委员的综合素质。制定

《关于强化政协委员责任担当的意见》,激励政协委员当好人民政协制度参与者、实践者、推动者。制定《加强和改进专委会工作和制度建设的实施意见》《办公室和专门委员会向主席会议报告工作办法(试行)》,改进了政协内部运行机制,树立起鲜明质量导向。制定《关于进一步加强对县区政协联系和指导的实施意见》,密切了市县区政协间的工作联系与协作,不断提升全市政协工作整体水平。

加强委员队伍建设。举办2期市政协委员和机关干部履职能力培训班,引导政协委员和机关干部进一步增强对中国特色社会主义的政治认同、思想认同、理论认同、情感认同。严格执行《委员履职管理办法》,实行政协常委述职、政协委员提交履职报告、通报委员履职情况等制度,增强委员履职尽责的责任感和使命感。主席会议成员主动走访委员,宣传重点工作、听取意见建议,为委员互学互鉴、共谋发展,搭建平台、创造条件。

强化机关自身建设。把加强干部队伍建设作为新时代政协工作提质增效的切入点。从严培育工作作风,按照“严、紧、细、实”工作要求,健全完善了机关工作制度体系,机关履职水平、保障能力和服务质量明显提升。建设学习型机关,积极开展“书香政协”创建活动,举办市政协“读书心得交流会”3期,培育机关干部爱读书、读好书、善读书的文明风尚。举办“民法典”辅导讲座,开展义务劳动、生态文明建设、革命传统教育等主题党日活动,调动积极性、弘扬正能量,担当作为、履职尽责的氛围更加浓厚。

各位委员、同志们,过去一年成绩的取得,是习近平新时代中国特色社会主义思想科学指引的结果,是省政协有力指导和市委坚强领导的结果,是市人大常委会、市政府大力支持的结果,是市直各部门单位和社会各界积极支持配合的结果,是各县区政协、市政协各参加单位、各专委会和全体委员共同努力的结果。在此,我代表政协武威市第四届委员会常务委员会,向所有关心支持政协工作的各级领导、各界人士和为政协事业发展作出贡献的各党派团体、广大政协委员表示崇高的敬意和衷心的感谢。

感谢!

在肯定成绩的同时,我们也认识到工作中还存在一些不足:基层协商民主建设还需持续用力;委员教育管理、机关建设等方面的制度还需进一步健全完善;民主监督职能作用还有待更好发挥等。在今后工作中我们将积极探索,采取有力措施,认真加以改进。

2021 年主要工作

2021年,是“十四五”规划的开局之年,加强和改进新时代人民政协工作的任务更加艰巨、责任更加重大。市政协常委会工作的总体思路是:坚持以习近平新时代中国特色社会主义思想 and 习近平总书记关于加强和改进人民政协工作的重要思想为指导,深入贯彻党的十九大和十九届二中、三中、四中全会精神,全面落实习近平总书记关于甘肃重要讲话和指示精神,认真贯彻落实中央和省委、市委政协工作会议精神,牢牢把握新时代人民政协新方位新使命,坚持发扬民主和增进团结相互贯通、建言资政和凝聚共识双向发力,抓好党的创新理论武装,加强政协党的建设,把握履职中心环节,加强“两支队伍”建设,更好发挥专门协商机构作用,为建设幸福美好新武威贡献智慧和力量。

一、强化理论武装,着力提高政治站位

坚持以习近平新时代中国特色社会主义思想为指导,推动学习贯彻习近平总书记关于加强和改进人民政协工作的重要思想走深走实,增强“四个意识”,坚定“四个自信”,做到“两个维护”。把党的十九届五中全会精神,习近平总书记关于加强和改进人民政协工作的重要思想,习近平总书记对甘肃重要讲话和指示精神,中央和省委、市委政协工作会议精神,省委十三届十三次全会和市委四届十四次全会精神结合起来,一体学习领会、一体贯彻落实,切实领会精神实质、把握核心要义,做到政治上清醒坚定、思想上深刻领会、行动上坚决落实。

二、扛起政治责任,着力把牢政协工作的新使命

深入贯彻落实中央《关于加强新时代人民政协党的建设工作的若干意见》和省委《实施意见》,自觉用党的创新理论指导政协工作,全面贯彻中央、省委、市委重大决策部署,始终围绕全市中心大局履职尽责。坚持党的全面领导,严格执行请示报告制度,坚持政协重要工作报请市委审定,重大事项向市委请示,重要成果向市委报送,确保政协工作始终与市委工作同心同向。发挥政协党组在政协工作中的领导核心作用,切实提高政治判断力、政治领悟力、政治执行力,推进政协党的组织和党的工作有效覆盖,把政协党的组织体系和党员队伍建设好,把党组织和中共党员的作用发挥好。

三、聚焦主责主业,着力助推高质量发展

围绕黄河流域武威段生态保护和高质量发展、加快推进乡村建设行动、优化高质量发展的营商环境、加快完善科技创新体制机制、深入实施国家节水行动、加快旅游项目建设等重大现实问题开展专题议政,察真情、出实招、聚共识。围绕发展壮大农业产业化龙头企业、加强宗教团体管理、完善食品安全监管体系、学前教育普惠规范优质发展、实施“种子工程”、委员履职能力等开展调研视察,做到建言有理有据、对策可行可用。围绕人居环境、就医就学、就业住房等老百姓关心的热点难点问题,听民意、解民忧、惠民生。开展多种形式的民主监督活动,推动党委政府重大决策部署、重点项目和民生实事落到实处、取得实效。

四、紧扣中心大局,着力凝聚思想共识

深化同各民主党派、工商联和无党派人士合作共事,支持其履职尽责、发挥作用。全面贯彻党的民族宗教工作方针、政策,维护和发展好民族团结、宗教和顺、社会和谐的良好局面。加强同非公有制经济人士、无党派人士的联系,沟通思想、回应关切、交流合作、凝聚共识。深入界别群众,反映各界人士的真知灼见,反映广大群众的意愿诉求,正面发声、宣传政策、解疑释惑、凝聚人心。发挥政协智力优势,大力弘扬新时代武威精神,发出政协声音,讲好武威故事,寻求最大公约数,画出最美同心圆。

五、突出责任担当,着力加强自身建设

深入学习贯彻党的基本理论、基本路线、基本方略,不断增进对中国共产党和中国特色社会主义的政治认同、思想认同、理论认同、情感认同。不断提高思想认识水平,准确把握政协履职方式方法,全面增强履职本领。发挥桥梁纽带作用,在界别群众中多做雪中送炭、扶贫济困的工作,多做春风化雨、解疑释惑的工作,多做理顺情绪、化解矛盾的工作。进一步加强政协委员和机关干部“两支队伍”建设,持之以恒正风肃纪,锲而不舍转变作风,砥砺品质增长才干,发扬为民服务孺子牛、创新发展拓荒牛、艰苦奋斗老黄牛的精神,努力开创新时代政协工作新局面。

各位委员,新时代赋予我们新使命。让我们更加紧密地团结在以习近平总书记为核心的党中央周围,高举习近平新时代中国特色社会主义思想伟大旗帜,在中共武威市委的坚强领导下,同心同德、群策群力,只争朝夕、奋发进取,在助推全市经济高质量发展、开启“十四五”新征程中,展示政协担当、彰显政协力量、体现政协价值,为加快建设经济强市、生态大市、文化旅游名市,全力打造生态美、产业优、百姓富的和谐武威而努力奋斗!

中华人民共和国

2020 年国民经济和社会发展统计公报^[1]

中华人民共和国国家统计局

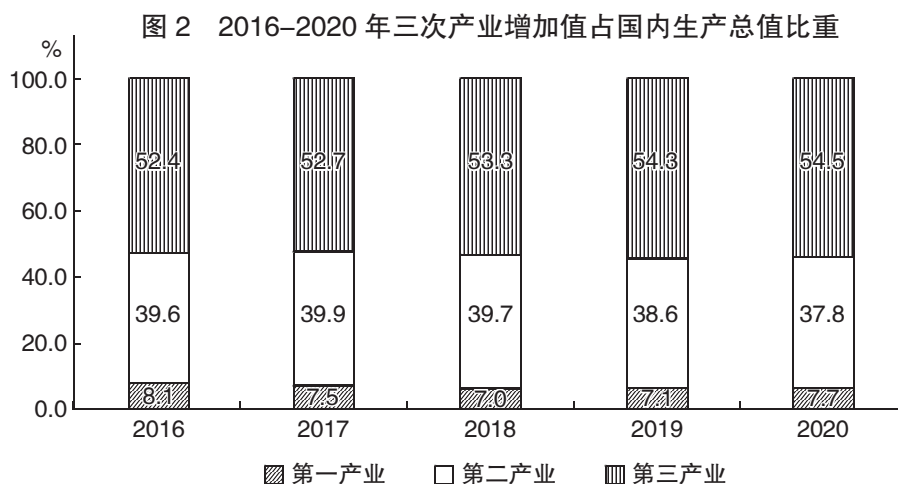
2021 年 2 月 28 日

2020 年是新中国历史上极不平凡的一年。面对严峻复杂的国际形势、艰巨繁重的国内改革发展稳定任务特别是新冠肺炎疫情的严重冲击,以习近平同志为核心的党中央统揽全局,保持战略定力,准确判断形势,精心谋划部署,果断采取行动,付出艰苦努力,及时作出统筹疫情防控和经济社会发展的重大决策。各地区各部门坚持以习近平新时代中国特色社会主义思想为指导,全面贯彻党的十九大和十九届二中、三中、四中、五中全会精神,按照党中央、国务院决策部署,沉着冷静应对风险挑战,坚持高质量发展方向不动摇,统筹疫情防控和经济社会发展,扎实做好“六稳”工作,全面落实“六保”任务,我国经济运行逐季改善、逐步恢复常态,在全球主要经济体中唯一实现经济正增长,脱贫攻坚战取得全面胜利,决胜全面建成小康社会取得决定性成就,交出一份人民满意、世界瞩目、可以载入史册的答卷。

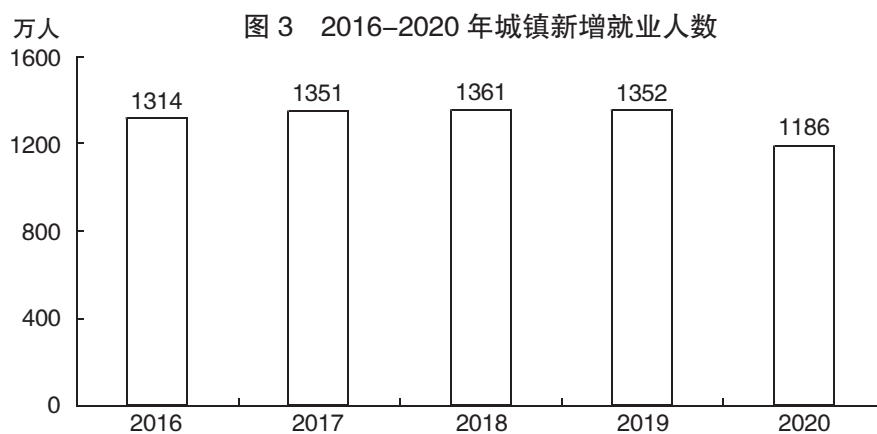
一、综合^[2]

初步核算,全年国内生产总值^[3]1015986 亿元,比上年增长 2.3%。其中,第一产业增加值 77754 亿元,增长 3.0%;第二产业增加值 384255 亿元,增长 2.6%;第三产业增加值 553977 亿元,增长 2.1%。第一产业增加值占国内生产总值比重为 7.7%,第二产业增加值比重为 37.8%,第三产业增加值比重为 54.5%。全年最终消费支出拉动国内生产总值下降 0.5 个百分点,资本形成总额拉动国内生产总值增长 2.2 个百分点,货物和服务净出口拉动国内生产总值增长 0.7 个百分点。分季度看,一季度国内生产总值同比下降 6.8%,二季度增长 3.2%,三季度增长 4.9%,四季度增长 6.5%。预计全年人均国内生产总值 72447 元,比上年增长 2.0%。国民总收入^[4]1009151 亿元,比上年增长 1.9%。全国万元国内生产总值能耗^[5]比上年下降 0.1%。预计全员劳动生产率^[6]为 117746 元/人,比上年提高 2.5%。





全年城镇新增就业 1186 万人,比上年少增 166 万人。年末全国城镇调查失业率为 5.2%,城镇登记失业率为 4.2%。全国农民工^⑦总量 28560 万人,比上年下降 1.8%。其中,外出农民工 16959 万人,下降 2.7%;本地农民工 11601 万人,下降 0.4%。



全年居民消费价格比上年上涨 2.5%。工业生产者出厂价格下降 1.8%。工业生产者购进价格下降 2.3%。农产品生产者价格^⑧上涨 15.0%。12 月份,70 个大中城市新建商品住宅销售价格同比上涨的城市个数为 60 个,下降的为 10 个。

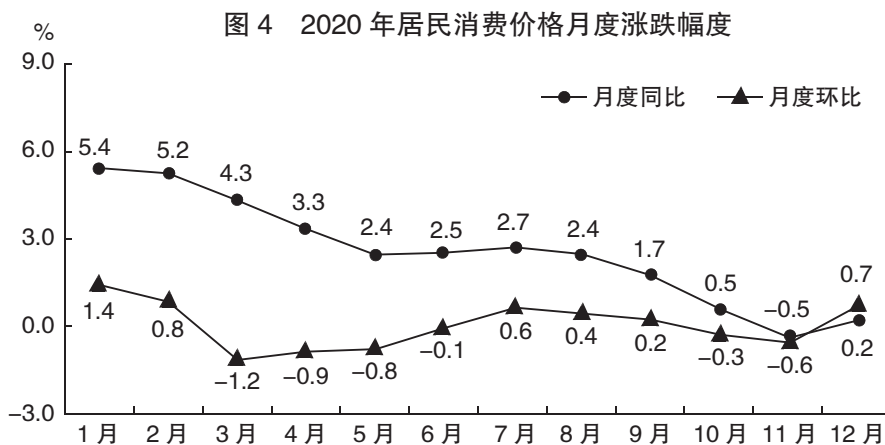


表 1 2020 年居民消费价格比上年涨跌幅度

单位:%

指 标	全 国		
		城 市	农 村
居民消费价格	2.5	2.3	3.0
其中:食品烟酒	8.3	7.8	9.6
衣着	-0.2	-0.2	-0.3
居住 ^①	-0.4	-0.4	-0.5
生活用品及服务	0.0	0.1	-0.1
交通和通信	-3.5	-3.6	-3.2
教育文化和娱乐	1.3	1.4	1.1
医疗保健	1.8	1.7	2.0
其他用品和服务	4.3	4.4	4.1

年末国家外汇储备 32165 亿美元,比上年末增加 1086 亿美元。全年人民币平均汇率为 1 美元兑 6.8974 元人民币,比上年升值 0.02%。



三大攻坚战取得决定性成就。按照每人每年生活水平 2300 元(2010 年不变价)的现行农村贫困标准计算,551 万农村贫困人口全部实现脱贫。党的十八大以来,9899 万农村贫困人口全部实现脱贫,贫困县全部摘帽,绝对贫困历史性消除。全年贫困地区^{①②}农村居民人均可支配收入 12588 元,比上年增长 8.8%,扣除价格因素,实际增长 5.6%。在监测的 337 个地级及以上城市中,全年空气质量达标的城市占 59.9%,未达标的城市占 40.1%。细颗粒物(PM2.5)未达标城市(基于 2015 年 PM2.5 年平均浓度未达标的 262 个城市)年平均浓度 37 微克/立方米,比上年下降 7.5%。1940 个国家地表水考核断面中,全年水质优良(I~Ⅲ类)断面比例为 83.4%,Ⅳ类断面比例为 13.6%,Ⅴ类断面比例为 2.4%,劣Ⅴ类断面比例为 0.6%。年末全国地方政府债务余额控制在全国人大批准的限额之内。金融风险处置取得重要阶段性成果。

新产业新业态新模式逆势成长。全年规模以上工业中,高技术制造业^{①③}增加值比上年增长 7.1%,占规模以上工业增加值的比重为 15.1%;装备制造业^{①④}增加值增长 6.6%,占规模以上工业增加值的比重为 33.7%。全年规模以上服务业^{①⑤}中,战略性新兴产业^{①⑥}企业营业收入比上年增长 8.3%。全年高技术产业投资^{①⑦}比上年增长 10.6%。全年新能源汽车产量 145.6 万辆,比上年增长 17.3%;集成电路产量 2614.7 亿块,增长 29.6%。全年网上零售额^{①⑧}117601 亿元,按可比口径计算,比上年增长 10.9%。全年新登记市场主体

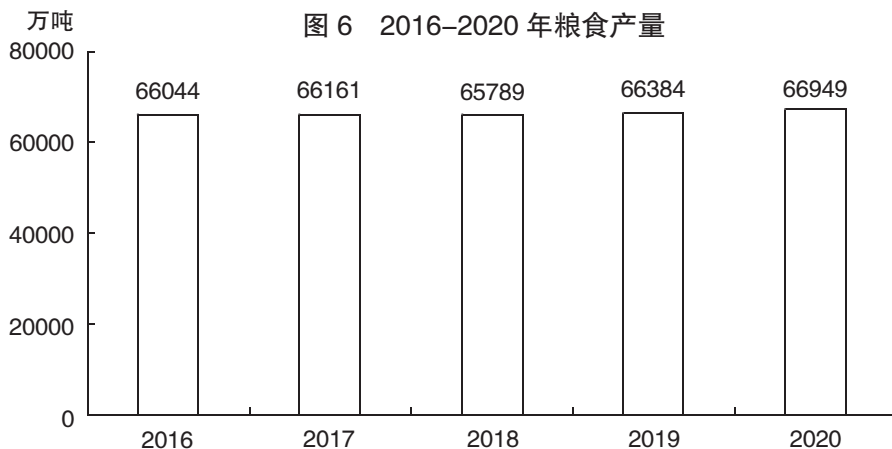
2502 万户,日均新登记企业 2.2 万户,年末市场主体总数达 1.4 亿户。

城乡区域协调发展稳步推进。年末常住人口城镇化率超过 60%。分区域看^[7],全年东部地区生产总值 525752 亿元,比上年增长 2.9%;中部地区生产总值 222246 亿元,增长 1.3%;西部地区生产总值 213292 亿元,增长 3.3%;东北地区生产总值 51125 亿元,区生产总值 471580 亿元,增长 2.7%;长江三角洲地区生产总值 244714 亿元,增长 3.3%。粤港澳大湾区建设、黄河流域生态保护和高质量发展等区域重大战略深入实施。

二、农业

全年粮食种植面积 11677 万公顷,比上年增加 70 万公顷。其中,稻谷种植面积 3008 万公顷,增加 38 万公顷;小麦种植面积 2338 万公顷,减少 35 万公顷;玉米种植面积 4126 万公顷,减少 2 万公顷。棉花种植面积 317 万公顷,减少 17 万公顷。油料种植面积 1313 万公顷,增加 20 万公顷。糖料种植面积 157 万公顷,减少 4 万公顷。

全年粮食产量 66949 万吨,比上年增加 565 万吨,增产 0.9%。其中,夏粮产量 14286 万吨,增产 0.9%;早稻产量 2729 万吨,增产 3.9%;秋粮产量 49934 万吨,增产 0.7%。全年谷物产量 61674 万吨,比上年增产 0.5%。其中,稻谷产量 21186 万吨,增产 1.1%;小麦产量 13425 万吨,增产 0.5%;玉米产量 26067 万吨,持平略减。



全年棉花产量 591 万吨,比上年增产 0.4%。油料产量 3585 万吨,增产 2.6%。糖料产量 12028 万吨,减产 1.2%。茶叶产量 297 万吨,增产 7.1%。

全年猪牛羊禽肉产量 7639 万吨,比上年下降 0.1%。其中,猪肉产量 4113 万吨,下降 3.3%;牛肉产量 672 万吨,增长 0.8%;羊肉产量 492 万吨,增长 1.0%;禽肉产量 2361 万吨,增长 5.5%。禽蛋产量 3468 万吨,增长 4.8%。牛奶产量 3440 万吨,增长 7.5%。年末生猪存栏 40650 万头,比上年末增长 31.0%;全年生猪出栏 52704 万头,比上年下降 3.2%。

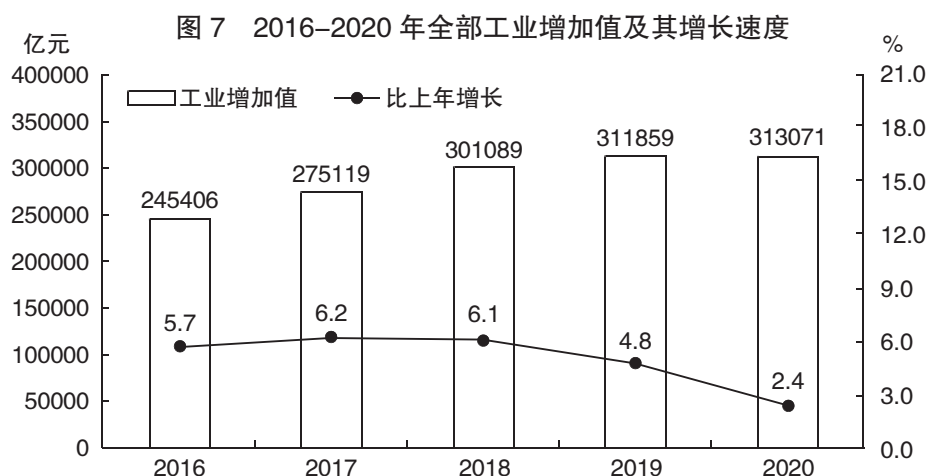
全年水产品产量 6545 万吨,比上年增长 1.0%。其中,养殖水产品产量 5215 万吨,增长 3.0%;捕捞水产品产量 1330 万吨,下降 5.0%。

全年木材产量 8727 万立方米,比上年下降 13.1%。

全年新增耕地灌溉面积 43 万公顷,新增高效节水灌溉面积 160 万公顷。

三、工业和建筑业

全年全部工业增加值 313071 亿元,比上年增长 2.4%。规模以上工业增加值增长 2.8%。在规模以上工业中,分经济类型看,国有控股企业增加值增长 2.2%;股份制企业增长 3.0%,外商及港澳台商投资企业增长 2.4%;私营企业增长 3.7%。分门类看,采矿业增长 0.5%,制造业增长 3.4%,电力、热力、燃气及水生产和供应业增长 2.0%。



全年规模以上工业中,农副食品加工业增加值比上年下降1.5%,纺织业增长0.7%,化学原料和化学制品制造业增长3.4%,非金属矿物制品业增长2.8%,黑色金属冶炼和压延加工业增长6.7%,通用设备制造业增长5.1%,专用设备制造业增长6.3%,汽车制造业增长6.6%,电气机械和器材制造业增长8.9%,计算机、通信和其他电子设备制造业增长7.7%,电力、热力生产和供应业增长1.9%。

表2 2020年主要工业产品产量及其增长速度^[18]

产品名称	单位	产量	比上年增长(%)
纱	万吨	2618.3	-7.4
布	亿米	460.3	-17.1
化学纤维	万吨	6126.5	4.1
成品糖	万吨	1431.3	3.0
卷烟	亿支	23863.7	0.9
彩色电视机	万台	19626.2	3.3
其中:液晶电视机	万台	19247.2	3.0
家用电冰箱	万台	9014.7	14.0
房间空气调节器	万台	21035.3	-3.8
一次能源生产总量	亿吨标准煤	40.8	2.8
原煤	亿吨	39.0	1.4
原油	万吨	19476.9	1.6
天然气	亿立方米	1925.0	9.8
发电量	亿千瓦小时	77790.6	3.7
其中:火电 ^[19]	亿千瓦小时	53302.5	2.1
水电	亿千瓦小时	13552.1	3.9
核电	亿千瓦小时	3662.5	5.1
粗钢	万吨	106476.7	7.0
钢材 ^[20]	万吨	132489.2	10.0
十种有色金属	万吨	6188.4	5.5
其中:精炼铜(电解铜)	万吨	1002.5	2.5
原铝(电解铝)	万吨	3708.0	5.6
水泥	亿吨	24.0	2.5
硫酸(折100%)	万吨	9238.2	1.3
烧碱(折100%)	万吨	3673.9	6.2

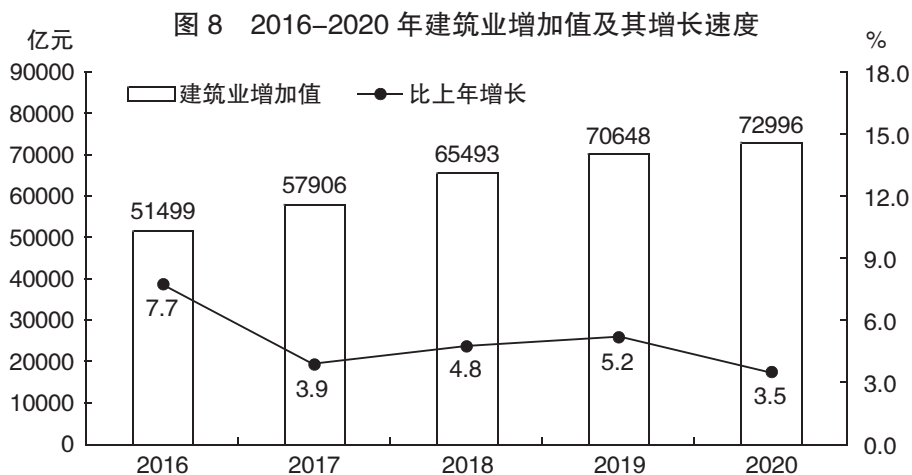
续表

产品名称	单位	产量	比上年增长(%)
乙 烯	万吨	2160.0	5.2
化 肥(折 100%)	万吨	5496.0	-4.1
发电机组(发电设备)	万千瓦	13226.2	38.3
汽 车	万辆	2532.5	-1.4
其中:基本型乘用车(轿车)	万辆	923.9	-10.2
运动型多用途乘用车(SUV)	万辆	905.0	2.6
大中型拖拉机	万台	34.6	23.0
集成电路	亿块	2614.7	29.6
程控交换机	万线	702.5	-11.1
移动通信手持机	万台	146961.8	-13.3
微型计算机设备	万台	37800.4	10.6
工业机器人	万台(套)	21.2	20.7

年末全国发电装机容量 220058 万千瓦,比上年末增长 9.5%。其中^[21],火电装机容量 124517 万千瓦,增长 4.7%;水电装机容量 37016 万千瓦,增长 3.4%;核电装机容量 4989 万千瓦,增长 2.4%;并网风电装机容量 28153 万千瓦,增长 34.6%;并网太阳能发电装机容量 25343 万千瓦,增长 24.1%。

全年规模以上工业企业利润 64516 亿元,比上年增长 4.1%^[22]。分经济类型看,国有控股企业利润 14861 亿元,比上年下降 2.9%;股份制企业 45445 亿元,增长 3.4%,外商及港澳台商投资企业 18234 亿元,增长 7.0%;私营企业 20262 亿元,增长 3.1%。分门类看,采矿业利润 3553 亿元,比上年下降 31.5%;制造业 55795 亿元,增长 7.6%;电力、热力、燃气及水生产和供应业 5168 亿元,增长 4.9%。全年规模以上工业企业每百元营业收入中的成本为 83.89 元,比上年减少 0.11 元;营业收入利润率为 6.08%,提高 0.20 个百分点。年末规模以上工业企业资产负债率为 56.1%,比上年末下降 0.3 个百分点。全年全国工业产能利用率^[23]为 74.5%,其中一、二、三、四季度分别为 67.3%、74.4%、76.7%、78.0%。

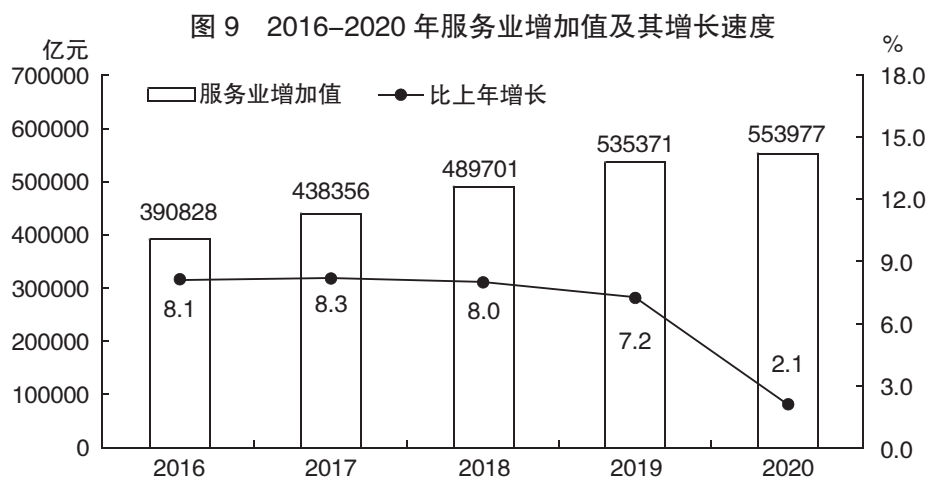
全年全社会建筑业增加值 72996 亿元,比上年增长 3.5%。全国具有资质等级的总承包和专业承包建筑业企业利润 8303 亿元,比上年增长 0.3%,其中国有控股企业 2871 亿元,增长 4.7%。



四、服务业

全年批发和零售业增加值 95686 亿元,比上年下降 1.3%;交通运输、仓储和邮政业增加值 41562 亿元,

增长 0.5%；住宿和餐饮业增加值 15971 亿元，下降 13.1%；金融业增加值 84070 亿元，增长 7.0%；房地产业增加值 74553 亿元，增长 2.9%；信息传输、软件和信息技术服务业增加值 37951 亿元，增长 16.9%；租赁和商务服务业增加值 31616 亿元，下降 5.3%。全年规模以上服务业企业营业收入比上年增长 1.9%，利润总额下降 7.0%。



全年货物运输总量^②463 亿吨，货物运输周转量 196618 亿吨公里。全年港口完成货物吞吐量 145 亿吨，比上年增长 4.3%，其中外贸货物吞吐量 45 亿吨，增长 4.0%。港口集装箱吞吐量 26430 万标准箱，增长 1.2%。

表 3 2020 年各种运输方式完成货物运输量及其增长速度

指 标	单 位	绝对数	比上年增长 (%)
货物运输总量	亿 吨	463.4	-0.5
铁路	亿 吨	44.6	3.2
公路	亿 吨	342.6	-0.3
水运	亿 吨	76.2	-3.3
民航	万 吨	676.6	-10.2
货物运输周转量	亿吨公里	196618.3	-1.0
铁路	亿吨公里	30371.8	1.0
公路	亿吨公里	60171.8	0.9
水运	亿吨公里	105834.4	-2.5
民航	亿吨公里	240.2	-8.7

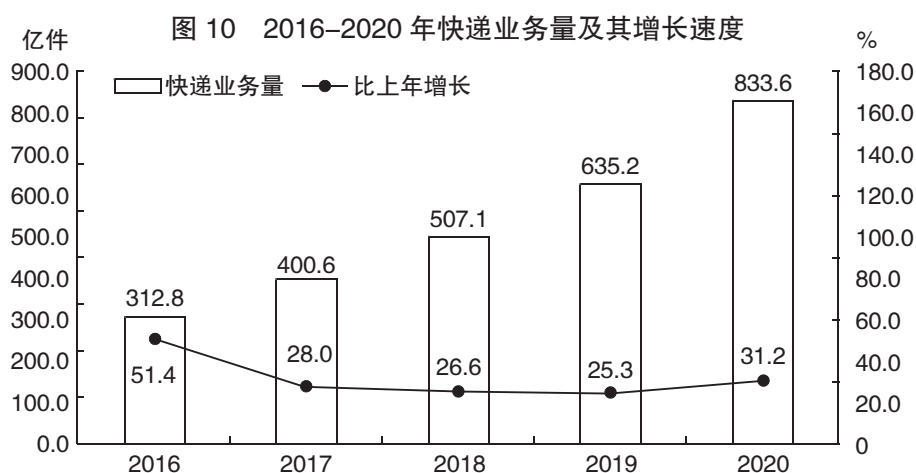
全年旅客运输总量 97 亿人次，比上年下降 45.1%。旅客运输周转量 19251 亿人公里，下降 45.5%。

表 4 2020 年各种运输方式完成旅客运输量及其增长速度

指 标	单 位	绝对数	比上年增长 (%)
旅客运输总量	亿人次	96.7	-45.1
铁 路	亿人次	22.0	-39.8
公 路	亿人次	68.9	-47.0
水 运	亿人次	1.5	-45.2
民 航	亿人次	4.2	-36.7
旅客运输周转量	亿人公里	19251.4	-45.5
铁 路	亿人公里	8266.2	-43.8
公 路	亿人公里	4641.0	-47.6
水 运	亿人公里	33.0	-58.0
民 航	亿人公里	6311.2	-46.1

年末全国民用汽车保有量 28087 万辆（包括三轮汽车和低速货车 748 万辆），比上年末增加 1937 万辆，其中私人汽车保有量 24393 万辆，增加 1758 万辆。民用轿车保有量 15640 万辆，增加 996 万辆，其中私人轿车保有量 14674 万辆，增加 973 万辆。

全年完成邮政行业业务总量^[25]21053 亿元，比上年增长 29.7%。邮政业全年完成邮政函件业务 14.2 亿件，包裹业务 0.2 亿件，快递业务量 833.6 亿件，快递业务收入 8795 亿元。全年完成电信业务总量^[26]136758 亿元，比上年增长 28.1%。年末全国电话用户总数 177598 万户，其中移动电话用户 159407 万户。移动电话普及率为 113.9 部/百人。固定互联网宽带接入用户^[27]48355 万户，比上年末增加 3427 万户，其中固定互联网光纤宽带接入用户^[28]45414 万户，增加 3675 万户。全年移动互联网用户接入流量 1656 亿 GB，比上年增长 35.7%。年末互联网上网人数 9.89 亿人，其中手机上网人数^[29]9.86 亿人。互联网普及率为 70.4%，其中农村地区互联网普及率为 55.9%。全年软件和信息技术服务业^[30]完成软件业务收入 81616 亿元，按可比口径计算，比上年增长 13.3%。



五、国内贸易

全年社会消费品零售总额 391981 亿元，比上年下降 3.9%。按经营地统计，城镇消费品零售额 339119 亿元，下降 4.0%；乡村消费品零售额 52862 亿元，下降 3.2%。按消费类型统计，商品零售额 352453 亿元，下

降 2.3%；餐饮收入额 39527 亿元，下降 16.6%。



全年限额以上单位商品零售额中，粮油、食品类零售额比上年增长 9.9%，饮料类增长 14.0%，烟酒类增长 5.4%，服装、鞋帽、针纺织品类下降 6.6%，化妆品类增长 9.5%，金银珠宝类下降 4.7%，日用品类增长 7.5%，家用电器和音像器材类下降 3.8%，中西药品类增长 7.8%，文化办公用品类增长 5.8%，家具类下降 7.0%，通讯器材类增长 12.9%，建筑及装潢材料类下降 2.8%，石油及制品类下降 14.5%，汽车类下降 1.8%。

全年实物商品网上零售额 97590 亿元，按可比口径计算，比上年增长 14.8%，占社会消费品零售总额的比重为 24.9%，比上年提高 4.0 个百分点。

六、固定资产投资

全年全社会固定资产投资^[32]527270 亿元，比上年增长 2.7%。其中，固定资产投资(不含农户)518907 亿元，增长 2.9%。分区域看^[33]，东部地区投资比上年增长 3.8%，中部地区投资增长 0.7%，西部地区投资增长 4.4%，东北地区投资增长 4.3%。

在固定资产投资(不含农户)中，第一产业投资 13302 亿元，比上年增长 19.5%；第二产业投资 149154 亿元，增长 0.1%；第三产业投资 356451 亿元，增长 3.6%。民间固定资产投资^[34]289264 亿元，增长 1.0%。基础设施投资^[35]增长 0.9%。

图 13 2020 年三次产业投资占固定资产投资(不含农户)比重

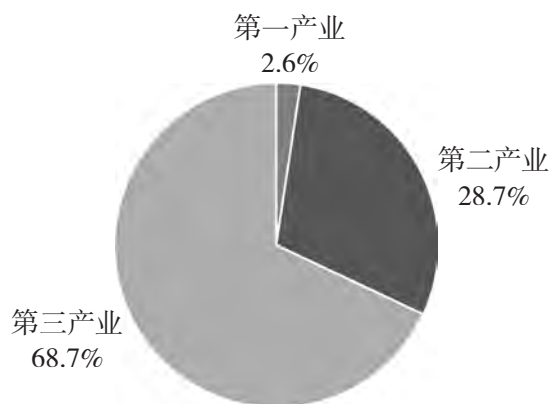


表 5 2020 年分行业固定资产投资(不含农户)增长速度

行 业	比上年增长(%)	行 业	比上年增长(%)
总 计	2.9	金融业	-13.3
农、林、牧、渔业	19.1	房地产业 ^[36]	5.0
采矿业	-14.1	租赁和商务服务业	5.0
制造业	-2.2	科学研究和技术服务业	3.4
电力、热力、燃气及水生产和供应业	17.6	水利、环境和公共设施管理业	0.2
建筑业	9.2	居民服务、修理和其他服务业	-2.9
批发和零售业	-21.5	教育	12.3
交通运输、仓储和邮政业	1.4	卫生和社会工作	26.8
住宿和餐饮业	-5.5	文化、体育和娱乐业	1.0
信息传输、软件和信息技术服务业	18.7	公共管理、社会保障和社会组织	-6.4

表 6 2020 年固定资产投资新增主要生产与运营能力

指 标	单 位	绝对数
新增 220 千伏及以上变电设备	万千伏安	22288
新建铁路投产里程	公里	4933
其中:高速铁路	公里	2521
增、新建铁路复线投产里程	公里	3380
电气化铁路投产里程	公里	5480
新改建高速公路里程	公里	12713
港口万吨级码头泊位新增通过能力	万吨/年	30562
新增民用运输机场	个	3
新增光缆线路长度	万公里	428

全年房地产开发投资 141443 亿元,比上年增长 7.0%。其中住宅投资 104446 亿元,增长 7.6%;办公楼投资 6494 亿元,增长 5.4%;商业营业用房投资 13076 亿元,下降 1.1%。年末商品房待售面积 49850 万平方米,比上年末增加 29 万平方米。其中,商品住宅待售面积 22379 万平方米,减少 94 万平方米。

全年全国各类棚户区改造开工 209 万套,基本建成 203 万套。全面完成 74.21 万户^[37]建档立卡贫困户脱贫攻坚农村危房改造扫尾工程任务。

表 7 2020 年房地产开发和销售主要指标及其增长速度

指 标	单 位	绝对数	比上年增长(%)
投资额	亿元	141443	7.0
其中:住宅	亿元	104446	7.6
房屋施工面积	万平方米	926759	3.7
其中:住宅	万平方米	655558	4.4
房屋新开工面积	万平方米	224433	-1.2
其中:住宅	万平方米	164329	-1.9
房屋竣工面积	万平方米	91218	-4.9
其中:住宅	万平方米	65910	-3.1
商品房销售面积	万平方米	176086	2.6
其中:住宅	万平方米	154878	3.2
本年到位资金	亿元	193115	8.1
其中:国内贷款	亿元	26676	5.7
个人按揭贷款	亿元	29976	9.9

七、对外经济

全年货物进出口总额 321557 亿元,比上年增长 1.9%。其中,出口 179326 亿元,增长 4.0%;进口 142231 亿元,下降 0.7%。货物进出口顺差 37096 亿元,比上年增加 7976 亿元。对“一带一路”^[38]沿线国家进出口总额 93696 亿元,比上年增长 1.0%。其中,出口 54263 亿元,增长 3.2%;进口 39433 亿元,下降 1.8%。

图 14 2016-2020 年货物进出口总额

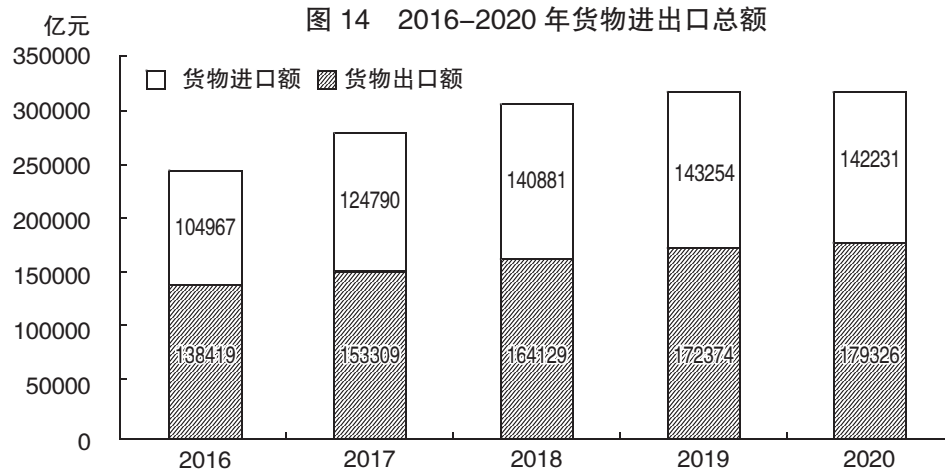


表 8 2020 年货物进出口总额及其增长速度

指 标	金额(亿元)	比上年增长(%)
货物进出口总额	321557	1.9
货物出口额	179326	4.0
其中:一般贸易	106460	6.9
加工贸易	48589	-4.2
其中:机电产品	106608	6.0
高新技术产品	53692	6.5
货物进口额	142231	-0.7
其中:一般贸易	86048	-0.7
加工贸易	27853	-3.2
其中:机电产品	65625	4.8
高新技术产品	47160	7.2
货物进出口顺差	37096	—

表 9 2020 年主要商品出口数量、金额及其增长速度

商 品 名 称	单位	数量	比上年增长(%)	金额(亿元)	比上年增长(%)
钢材	万吨	5367	-16.5	3151	-14.8
纺织纱线、织物及制品	—	—	—	10695	30.4
服装及衣着附件	—	—	—	9520	-6.0
鞋靴	万双	740137	-22.4	2454	-20.9
家具及其零件	—	—	—	4039	12.2
箱包及类似容器	万吨	201	-34.7	1429	-23.9
玩具	—	—	—	2317	7.7
塑料制品	—	—	—	5902	20.0
集成电路	亿个	2598	18.8	8056	15.0
自动数据处理设备及其部件	—	—	—	14599	12.0
手机	万台	96640	-2.8	8647	0.4
集装箱	万个	198	-17.9	508	10.5
液晶显示板	万个	126747	-15.9	1370	-7.1
汽车(包括底盘)	万辆	108	-13.2	1090	-3.2

表 10 2020 年主要商品进口数量、金额及其增长速度

商 品 名 称	单位	数量	比上年增长(%)	金额(亿元)	比上年增长(%)
大豆	万吨	10033	13.3	2743	12.5
食用植物油	万吨	983	3.1	515	17.7
铁矿砂及其精矿	万吨	117010	9.5	8229	17.8
煤及褐煤	万吨	30399	1.5	1411	-12.1
原油	万吨	54239	7.3	12218	-26.8
成品油	万吨	2835	-7.2	818	-30.4
天然气	万吨	10166	5.3	2315	-19.4
初级形状的塑料	万吨	4063	10.1	3628	-1.2
纸浆	万吨	3063	12.7	1088	-7.6
钢材	万吨	2023	64.4	1165	19.8
未锻轧铜及铜材	万吨	668	34.1	2988	33.4
集成电路	亿个	5435	22.1	24207	14.8
汽车(包括底盘)	万辆	93	-11.4	3242	-3.5

表 11 2020 年对主要国家和地区货物进出口金额、增长速度及其比重

国家和地区	出口额 (亿元)	比上年增长 (%)	占全部出口比重 (%)	进口额 (亿元)	比上年增长 (%)	占全部进口比重 (%)
东盟	26550	7.0	14.8	20807	6.9	14.6
欧盟 ^[39]	27084	7.2	15.1	17874	2.6	12.6
美国	31279	8.4	17.4	9319	10.1	6.6
日本	9883	0.1	5.5	12090	2.1	8.5
韩国	7787	1.8	4.3	11957	0.0	8.4
中国香港	18830	-2.2	10.5	482	-22.9	0.3
中国台湾	4163	9.5	2.3	13873	16.2	9.8
巴西	2417	-1.5	1.3	5834	5.8	4.1
俄罗斯	3506	2.1	2.0	3960	-6.1	2.8
印度	4613	-10.5	2.6	1445	16.7	1.0
南非	1055	-7.5	0.6	1422	-20.4	1.0

全年服务进出口总额 45643 亿元,比上年下降 15.7%。其中,服务出口 19357 亿元,下降 1.1%;服务进口 26286 亿元,下降 24.0%。服务进出口逆差 6929 亿元。

全年外商直接投资(不含银行、证券、保险领域)新设立企业 38570 家,比上年下降 5.7%。实际使用外商直接投资金额 10000 亿元,增长 6.2%,折 1444 亿美元,增长 4.5%。其中“一带一路”沿线国家对华直接投资(含通过部分自由港对华投资)新设立企业 4294 家,下降 23.2%;对华直接投资金额 574 亿元,下降 0.3%,折 83 亿美元,下降 1.8%。全年高技术产业实际使用外资 2963 亿元,增长 11.4%,折 428 亿美元,增长 9.5%。

表 12 2020 年外商直接投资(不含银行、证券、保险领域)及其增长速度

行 业	企业数 (家)	比上年增长 (%)	实际使用金额 (亿元)	比上年增长 (%)
总 计	38570	-5.7	10000	6.2
其中:农、林、牧、渔业	493	-0.4	40	4.9
制造业	3732	-30.8	2156	-10.8
电力、热力、燃气及水生产和供应业	260	-11.9	217	-9.4
交通运输、仓储和邮政业	592	0.2	347	12.1
信息传输、软件和信息技术服务业	3521	-18.0	1133	13.3
批发和零售业	10812	-21.9	819	33.3
房地产业	1190	13.3	1407	-12.5
租赁和商务服务业	7513	30.1	1838	22.6
居民服务、修理和其他服务业	447	23.8	21	-42.4

全年对外非金融类直接投资额 7598 亿元,比上年下降 0.4%,折 1102 亿美元,下降 0.4%。其中,对“一带一路”沿线国家非金融类直接投资额 178 亿美元,增长 18.3%。

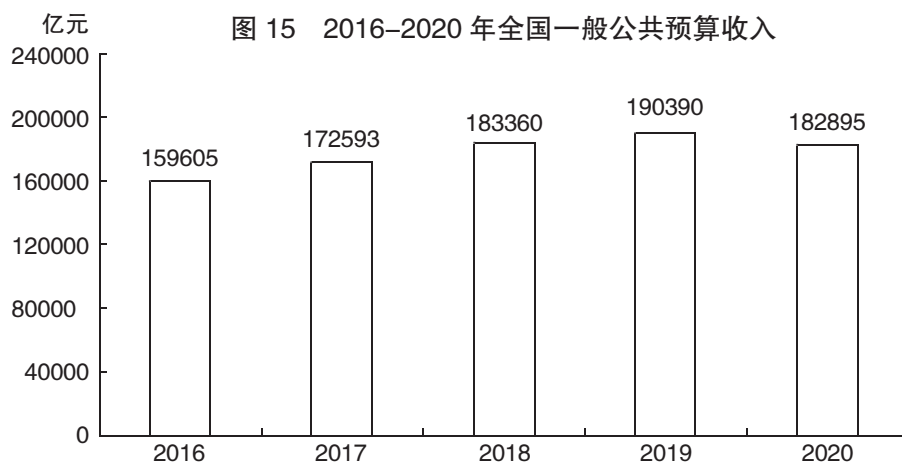
表 13 2020 年对外非金融类直接投资额及其增长速度

行 业	金额(亿美元)	比上年增长(%)
总 计	1101.5	-0.4
其中:农、林、牧、渔业	13.9	-9.7
采矿业	50.9	-32.3
制造业	199.7	-0.5
电力、热力、燃气及水生产和供应业	27.8	10.3
建筑业	51.6	-39.4
批发和零售业	160.7	27.8
交通运输、仓储和邮政业	26.5	-52.3
信息传输、软件和信息技术服务业	67.1	9.6
房地产业	27.3	-43.4
租赁和商务服务业	417.9	17.5

全年对外承包工程完成营业额 10756 亿元,比上年下降 9.8%,折 1559 亿美元,下降 9.8%。其中,对“一带一路”沿线国家完成营业额 911 亿美元,下降 7.0%,占对外承包工程完成营业额比重为 58.4%。对外劳务合作派出各类劳务人员 30 万人。

八、财政金融

全年全国一般公共预算收入 182895 亿元,比上年下降 3.9%。其中税收收入 154310 亿元,下降 2.3%。全国一般公共预算支出 245588 亿元,比上年增长 2.8%。全年新增减税降费超过 2.5 万亿元。



注:图中 2016 年至 2019 年数据为全国一般公共预算收入决算数,2020 年为执行数。

年末广义货币供应量(M_2)余额 218.7 万亿元,比上年末增长 10.1%;狭义货币供应量(M_1)余额 62.6 万亿元,增长 8.6%;流通中货币(M_0)余额 8.4 万亿元,增长 9.2%。

全年社会融资规模增量^[40]34.9 万亿元,按可比口径计算,比上年多 9.2 万亿元;年末社会融资规模存量^[41]284.8 万亿元,按可比口径计算,比上年末增长 13.3%,其中对实体经济发放的人民币贷款余额 171.6 万亿元,增长 13.2%。年末全部金融机构本外币各项存款余额 218.4 万亿元,比年初增加 20.2 万亿元,其中人民

币各项存款余额 212.6 万亿元,增加 19.6 万亿元。全部金融机构本外币各项贷款余额 178.4 万亿元,增加 19.8 万亿元,其中人民币各项贷款余额 172.7 万亿元,增加 19.6 万亿元。人民币普惠金融贷款^[42]余额 21.5 万亿元,增加 4.2 万亿元。

表 14 2020 年年末全部金融机构本外币存贷款余额及其增长速度

指 标	年末数(亿元)	比上年末增长(%)
各项存款	2183744	10.2
其中:境内住户存款	934383	13.8
其中:人民币	925986	13.9
境内非金融企业存款	688218	10.8
各项贷款	1784034	12.5
其中:境内短期贷款	492682	4.3
境内中长期贷款	1137504	17.1

年末主要农村金融机构(农村信用社、农村合作银行、农村商业银行)人民币贷款余额 215886 亿元,比上年初增加 25210 亿元。全部金融机构人民币消费贷款余额 495668 亿元,增加 55994 亿元。其中,个人短期消费贷款余额 87774 亿元,增加 7177 亿元;个人中长期消费贷款余额 407894 亿元,增加 48817 亿元。

全年沪深交易所 A 股累计筹资^[43]15417 亿元,比上年增加 1883 亿元。首次公开发行上市 A 股 394 只,筹资 4742 亿元,比上年增加 2252 亿元,其中科创板股票 145 只,筹资 2226 亿元;A 股再融资(包括公开增发、定向增发、配股、优先股、可转债转股)10674 亿元,减少 370 亿元。全年各类主体通过沪深交易所发行债券(包括公司债、可转债、可交换债、政策性金融债、地方政府债和企业资产支持证券)筹资 84777 亿元,比上年增加 12791 亿元。全国中小企业股份转让系统^[44]挂牌公司 8187 家,全年挂牌公司累计股票筹资 339 亿元。

全年发行公司信用类债券^[45]14.2 万亿元,比上年增加 3.5 万亿元。

全年保险公司原保险保费收入^[46]45257 亿元,比上年增长 6.1%。其中,寿险业务原保险保费收入 23982 亿元,健康险和意外伤害险业务原保险保费收入 9347 亿元,财产险业务原保险保费收入 11929 亿元。支付各类赔款及给付 13907 亿元。其中,寿险业务给付 3715 亿元,健康险和意外伤害险业务赔款及给付 3237 亿元,财产险业务赔款 6955 亿元。

九、居民收入消费和社会保障

全年全国居民人均可支配收入 32189 元,比上年增长 4.7%,扣除价格因素,实际增长 2.1%。全国居民人均可支配收入中位数^[47]27540 元,增长 3.8%。按常住地分,城镇居民人均可支配收入 43834 元,比上年增长 3.5%,扣除价格因素,实际增长 1.2%。城镇居民人均可支配收入中位数 40378 元,增长 2.9%。农村居民人均可支配收入 17131 元,比上年增长 6.9%,扣除价格因素,实际增长 3.8%。农村居民人均可支配收入中位数 15204 元,增长 5.7%。城乡居民人均可支配收入比值为 2.56,比上年缩小 0.08。按全国居民五等份收入分组^[48],低收入组人均可支配收入 7869 元,中间偏下收入组人均可支配收入 16443 元,中间收入组人均可支配收入 26249 元,中间偏上收入组人均可支配收入 41172 元,高收入组人均可支配收入 80294 元。全国农民工人均月收入 4072 元,比上年增长 2.8%。

全年全国居民人均消费支出 21210 元,比上年下降 1.6%,扣除价格因素,实际下降 4.0%。其中,人均服务性消费支出^[49]9037 元,比上年下降 8.6%,占居民人均消费支出的比重为 42.6%。按常住地分,城镇居民人均消费支出 27007 元,下降 3.8%,扣除价格因素,实际下降 6.0%;农村居民人均消费支出 13713 元,增长 2.9%,扣除价格因素,实际下降 0.1%。全国居民恩格尔系数为 30.2%,其中城镇为 29.2%,农村为 32.7%。

图 16 2016-2020 年全国居民人均可支配收入及其增长速度

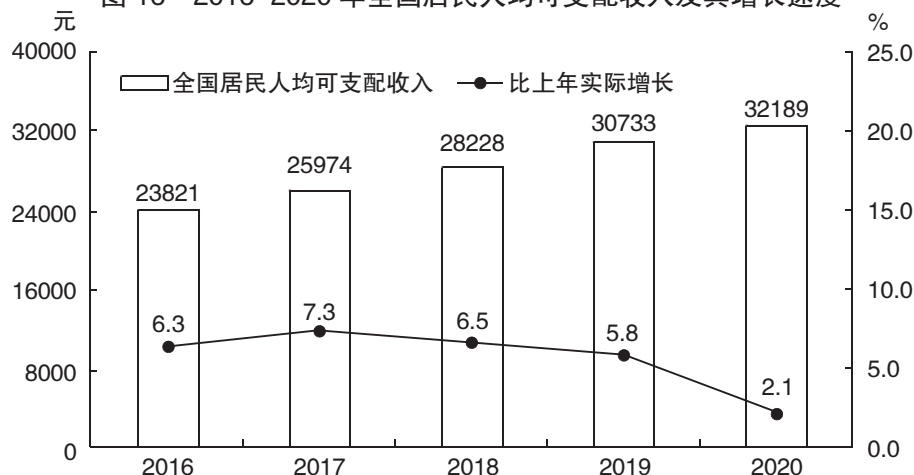
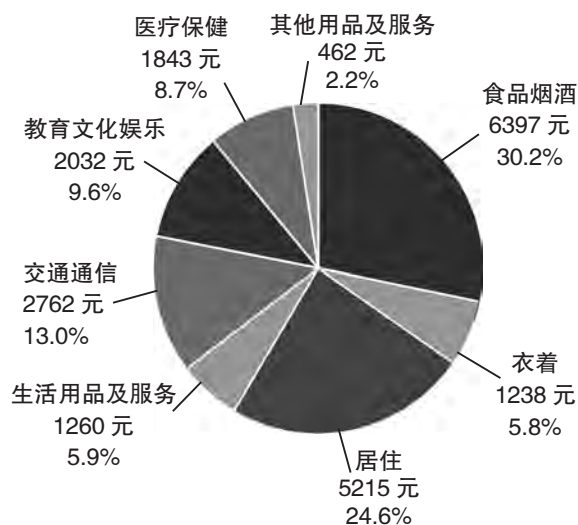


图 17 2020 年全国居民人均消费支出及其构成



年末全国参加城镇职工基本养老保险人数 45638 万人,比上年末增加 2150 万人。参加城乡居民基本养老保险人数 54244 万人,增加 978 万人。参加基本医疗保险人数 136101 万人,增加 693 万人。其中,参加职工基本医疗保险人数 34423 万人,增加 1498 万人;参加城乡居民基本医疗保险人数 101678 万人。参加失业保险人数 21689 万人,增加 1147 万人。年末全国领取失业保险金人数 270 万人。参加工伤保险人数 26770 万人,增加 1291 万人,其中参加工伤保险的农民工 8934 万人,增加 318 万人。参加生育保险人数 23546 万人,增加 2129 万人。年末全国共有 805 万人享受城市最低生活保障,3621 万人享受农村最低生活保障,447 万人享受农村特困人员^[50]救助供养,全年临时救助^[51]1341 万人次。全年资助 8990 万人参加基本医疗保险,实施直接救助^[52]7300 万人次。全年国家抚恤、补助退役军人和其他优抚对象 837 万人。

年末全国共有各类提供住宿的社会服务机构 4.1 万个,其中养老机构 3.8 万个,儿童服务机构 735 个。社会服务床位^[53]850.9 万张,其中养老服务床位 823.8 万张,儿童服务床位 9.8 万张。年末共有社区服务中心 2.9 万个,社区服务站 39.3 万个。

十、科学技术和教育

全年研究与试验发展(R&D)经费支出 24426 亿元,比上年增长 10.3%,与国内生产总值之比为 2.40%,其中基础研究经费 1504 亿元。国家科技重大专项共安排 198 个项目(课题),国家自然科学基金共资助

4.57 万个项目。截至年末,正在运行的国家重点实验室 522 个,国家工程研究中心(国家工程实验室)350 个,国家企业技术中心 1636 家,大众创业万众创新示范基地 212 家。国家级科技企业孵化器^[54]1173 家,国家备案众创空间^[55]2386 家。全年授予专利权 363.9 万件,比上年增长 40.4%;PCT 专利申请受理量^[56]7.2 万件。截至年末,有效专利 1219.3 万件,其中境内有效发明专利 221.3 万件,预计每万人口发明专利拥有量 15.8 件。全年商标注册 576.1 万件,比上年下降 10.1%。全年共签订技术合同 55 万项,技术合同成交金额 28252 亿元,比上年增长 26.1%。

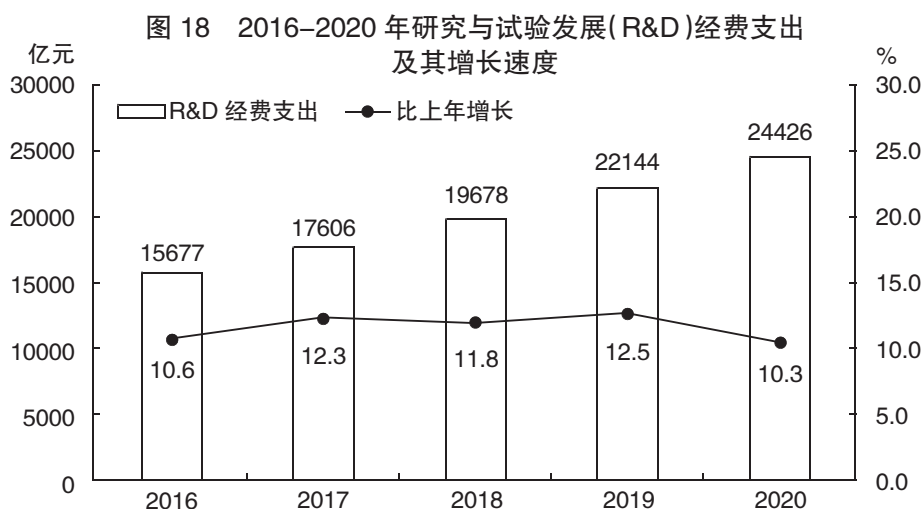


表 15 2020 年专利授权和有效专利情况

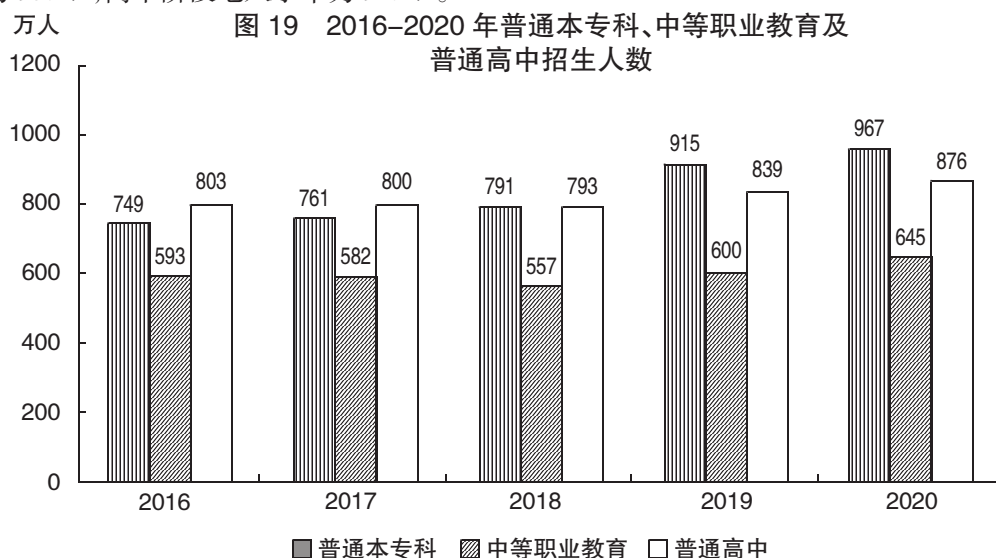
指 标	专利数(万件)	比上年增长(%)
专利授权数	363.9	40.4
其中:境内专利授权	350.4	42.6
其中:发明专利授权	53.0	17.1
其中:境内发明专利	43.4	22.5
年末有效专利数	1219.3	25.4
其中:境内有效专利	1111.5	27.9
其中:有效发明专利	305.8	14.5
其中:境内有效发明专利	221.3	18.8

全年成功完成 35 次宇航发射。嫦娥五号发射成功,首次完成我国月表采样返回。我国首次火星探测任务“天问一号”探测器成功发射。500 米口径球面射电望远镜(FAST)正式开放运行。北斗三号全球卫星导航系统正式开通。量子计算原型系统“九章”成功研制。全海深载人潜水器“奋斗者”号完成万米深潜。

年末全国共有国家质检中心 852 家。全国现有产品质量、体系和服务认证机构 724 个,累计完成对 79 万家企业的认证。全年制定、修订国家标准 2252 项,其中新制定 1584 项。全年制造业产品质量合格率^[57]为 93.39%。

全年研究生教育招生 110.7 万人,在学研究生 314.0 万人,毕业生 72.9 万人。普通本专科招生 967.5 万人,在校生 3285.3 万人,毕业生 797.2 万人。中等职业教育^[58]招生 644.7 万人,在校生 1663.4 万人,毕业生 484.9 万人。普通高中招生 876.4 万人,在校生 2494.5 万人,毕业生 786.5 万人。初中招生 1632.1 万人,在校生 4914.1 万人,毕业生 1535.3 万人。普通小学招生 1808.1 万人,在校生 10725.4 万人,毕业生 1640.3 万人。特殊教育招生 14.9 万人,在校生 88.1 万人,毕业生 12.1 万人。学前教育在园幼儿 4818.3 万人。九年义务教

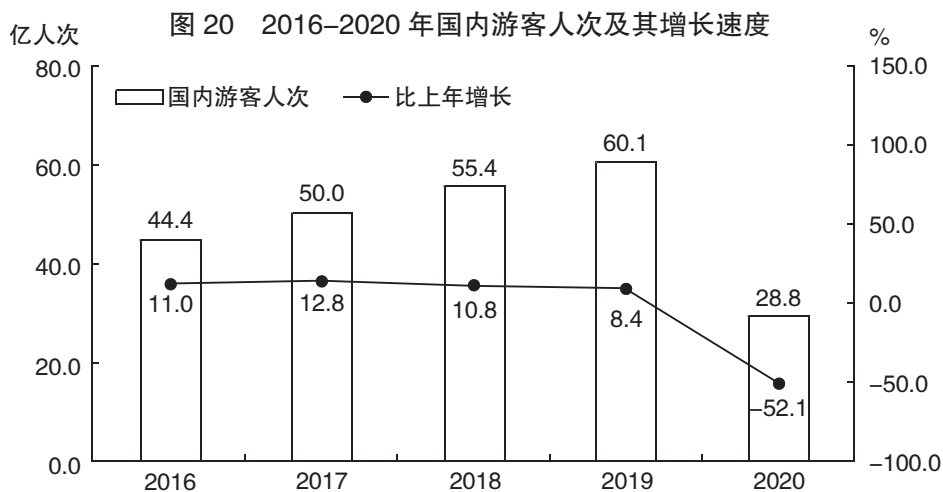
育巩固率为 95.2%,高中阶段毛入学率为 91.2%。



十一、文化旅游、卫生健康和体育

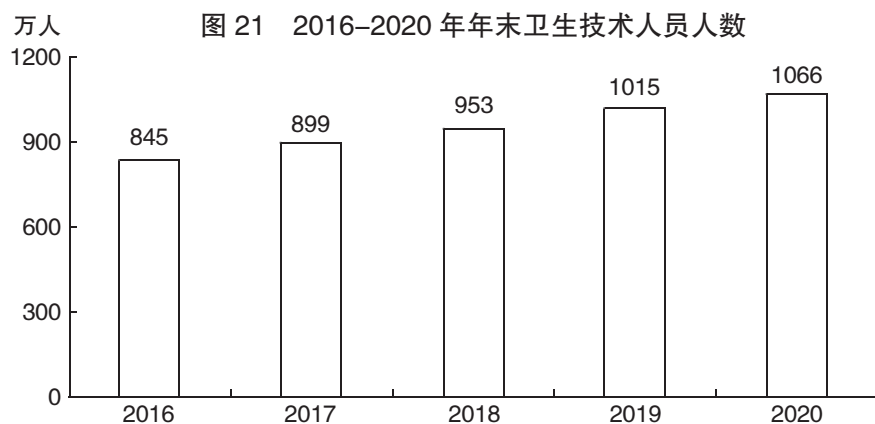
年末全国文化和旅游系统共有艺术表演团体 2027 个,博物馆 3510 个。全国共有公共图书馆 3203 个,总流通^[59]56953 万人次;文化馆 3327 个。有线电视实际用户 2.10 亿户,其中有线数字电视实际用户 2.01 亿户。年末广播节目综合人口覆盖率为 99.4%,电视节目综合人口覆盖率为 99.6%。全年生产电视剧 202 部 7476 集,电视动画片 116688 分钟。全年生产故事影片 531 部,科教、纪录、动画和特种影片^[60]119 部。出版各类报纸 277 亿份,各类期刊 20 亿册,图书 101 亿册(张),预计人均图书拥有量^[61]7.24 册(张)。年末全国共有档案馆 4234 个,已开放各类档案 17659 万卷(件)。全年全国规模以上文化及相关产业企业营业收入 98514 亿元,按可比口径计算,比上年增长 2.2%。

全年国内游客 28.8 亿人次,比上年下降 52.1%。其中,城镇居民游客 20.7 亿人次,下降 53.8%;农村居民游客 8.1 亿人次,下降 47.0%。国内旅游收入 22286 亿元,下降 61.1%。其中,城镇居民游客花费 17967 亿元,下降 62.2%;农村居民游客花费 4320 亿元,下降 55.7%。



年末全国共有医疗卫生机构 102.3 万个,其中医院 3.5 万个,在医院中有公立医院 1.2 万个,民营医院 2.4 万个;基层医疗卫生机构 97.1 万个,其中乡镇卫生院 3.6 万个,社区卫生服务中心(站)3.5 万个,门诊部(所)29.0 万个,村卫生室 61.0 万个;专业公共卫生机构 1.4 万个,其中疾病预防控制中心 3384 个,卫生监督所(中心)2736 个。年末卫生技术人员 1066 万人,其中执业医师和执业助理医师 408 万人,注册护士 471

万人。医疗卫生机构床位 911 万张,其中医院 713 万张,乡镇卫生院 139 万张。全年总诊疗人次^[62]78.2 亿人次,出院人数^[63]2.3 亿人。截至年末,全国累计报告新型冠状病毒肺炎确诊病例 87071 例,累计治愈出院病例 82067 例,累计死亡 4634 人。全国共有 8177 家医疗卫生机构提供新型冠状病毒核酸检测服务,总检测能力达到 1153 万份/天。



年末全国共有体育场地^[64]371.3 万个,体育场地面积^[65]31.0 亿平方米,预计人均体育场地面积 2.20 平方米。全年我国运动员在 3 个运动大项中获得 4 个世界冠军,共创 1 项世界纪录^[66]。全年我国残疾人运动员在 6 项国际赛事中获得 24 个世界冠军^[67]。全年全国 7 岁及以上人口中经常参加体育锻炼人数比例^[68]达 37.2%。

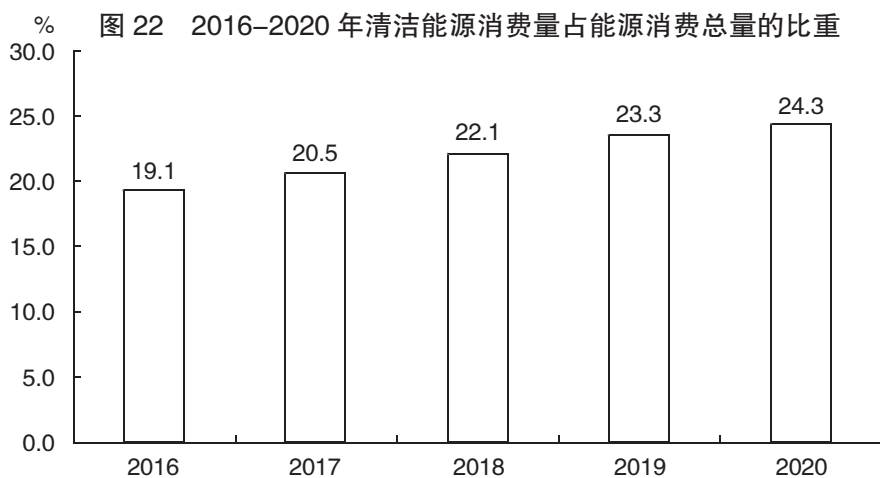
十二、资源、环境和应急管理

全年全国国有建设用地供应总量^[69]65.8 万公顷,比上年增长 5.5%。其中,工矿仓储用地 16.7 万公顷,增长 13.6%;房地产用地^[70]15.5 万公顷,增长 9.3%;基础设施用地 33.7 万公顷,增长 0.3%。

全年水资源总量 30963 亿立方米。

全年完成造林面积 677 万公顷,其中人工造林面积 289 万公顷,占全部造林面积的 42.7%。种草改良面积^[71]283 万公顷。截至年末,国家级自然保护区 474 个。新增水土流失治理面积 6.0 万平方公里。

初步核算,全年能源消费总量 49.8 亿吨标准煤,比上年增长 2.2%。煤炭消费量增长 0.6%,原油消费量增长 3.3%,天然气消费量增长 7.2%,电力消费量增长 3.1%。煤炭消费量占能源消费总量的 56.8%,比上年下降 0.9 个百分点;天然气、水电、核电、风电等清洁能源消费量占能源消费总量的 24.3%,上升 1.0 个百分点。重点耗能工业企业单位电石综合能耗下降 2.1%,单位合成氨综合能耗上升 0.3%,吨钢综合能耗下降 0.3%,单位电解铝综合能耗下降 1.0%,每千瓦时火力发电标准煤耗下降 0.6%。全国万元国内生产总值二氧化碳排放下降 1.0%。



全年近岸海域海水水质^[72]达到国家一、二类海水水质标准的面积占 77.4%，三类海水占 7.7%，四类、劣四类海水占 14.9%。

在开展城市区域声环境监测的 324 个城市中，全年声环境质量好的城市占 4.3%，较好的占 66.4%，一般的占 28.7%，较差的占 0.6%。

全年平均气温为 10.25℃，比上年下降 0.09℃。共有 5 个台风登陆。

全年农作物受灾面积 1996 万公顷，其中绝收 271 万公顷。全年因洪涝和地质灾害造成直接经济损失 2686 亿元，因旱灾造成直接经济损失 249 亿元，因低温冷冻和雪灾造成直接经济损失 154 亿元，因海洋灾害造成直接经济损失 8 亿元。全年大陆地区共发生 5.0 级以上地震 20 次，成灾 5 次，造成直接经济损失约 18 亿元。全年共发生森林火灾 1153 起，受害森林面积约 0.9 万公顷。

全年各类生产安全事故共死亡 27412 人。工矿商贸企业就业人员 10 万人生产安全事故死亡人数 1.301 人，比上年下降 11.7%；煤矿百万吨死亡人数 0.059 人，下降 28.9%。道路交通事故万车死亡人数 1.66 人，下降 7.8%。

注释：

[1]本公报中数据均为初步统计数。各项统计数据均未包括香港特别行政区、澳门特别行政区和台湾省。部分数据因四舍五入的原因，存在总计与分项合计不等的情况。

[2]2020 年开展第七次全国人口普查，相关数据拟于 2021 年 4 月份发布，公报中不再单独发布人口和就业人员相关数据。公报中涉及的人均指标根据人口预计数计算得到。

[3]国内生产总值、三次产业及相关行业增加值、地区生产总值、人均国内生产总值和国民总收入绝对数按现价计算，增长速度按不变价格计算。

[4]国民总收入，原称国民生产总值，是指一个国家或地区所有常住单位在一定时期内所获得的初次分配收入总额，等于国内生产总值加上来自国外的初次分配收入净额。

[5]万元国内生产总值能耗按 2015 年价格计算。

[6]全员劳动生产率为国内生产总值(按 2015 年价格计算)与全部就业人员的比率。2020 年就业人员数据为预计数。

[7]年度农民工数量包括年内在本乡镇以外从业 6 个月及以上的外出农民工和在本乡镇内从事非农产业 6 个月及以上的本地农民工。

[8]农产品生产者价格是指农产品生产者直接出售其产品时的价格。

[9]居住类价格包括租房房租、住房保养维修及管理、水电燃料等价格。

[10]贫困地区包括集中连片特困地区和片区外的国家扶贫开发工作重点县，原共有 832 个县。2017 年开始将新疆阿克苏地区纳入贫困监测范围。

[11]高技术制造业包括医药制造业，航空、航天器及设备制造业，电子及通信设备制造业，计算机及办公设备制造业，医疗仪器设备及仪器仪表制造业，信息化学品制造业。

[12]装备制造业包括金属制品业，通用设备制造业，专用设备制造业，汽车制造业，铁路、船舶、航空航天和其他运输设备制造业，电气机械和器材制造业，计算机、通信和其他电子设备制造业，仪器仪表制造业。

[13]规模以上服务业统计范围包括：年营业收入 2000 万元及以上的交通运输、仓储和邮政业，信息传输、软件和信息技术服务业，水利、环境和公共设施管理业，卫生行业法人单位；年营业收入 1000 万元及以

上的房地产业(不含房地产开发经营),租赁和商务服务业,科学研究和技术服务业,教育行业法人单位;以及年营业收入 500 万元及以上的居民服务、修理和其他服务业,文化、体育和娱乐业,社会工作行业法人单位。

[14]战略性新兴产业包括新一代信息技术产业,高端装备制造产业,新材料产业,生物产业,新能源汽车产业,新能源产业,节能环保产业和数字创意产业等八大产业中的服务业相关行业,以及新技术与创新创业等相关服务业。2020 年战略性新兴产业企业营业收入增速按可比口径计算。

[15]高技术产业投资包括医药制造、航空航天器及设备制造等六大类高技术制造业投资和信息服务、电子商务服务等九大类高技术服务业投资。

[16]网上零售额是指通过公共网络交易平台(主要从事实物商品交易的网上平台,包括自建网站和第三方平台)实现的商品和服务零售额。

[17]东部地区是指北京、天津、河北、上海、江苏、浙江、福建、山东、广东和海南 10 省(市);中部地区是指山西、安徽、江西、河南、湖北和湖南 6 省;西部地区是指内蒙古、广西、重庆、四川、贵州、云南、西藏、陕西、甘肃、青海、宁夏和新疆 12 省(区、市);东北地区是指辽宁、吉林和黑龙江 3 省。

[18]2019 年部分产品产量数据进行了核实调整,2020 年产量增速按可比口径计算。

[19]火电包括燃煤发电量,燃油发电量,燃气发电量,余热、余压、余气发电量,垃圾焚烧发电量,生物质发电量。

[20]钢材产量数据中含企业之间重复加工钢材约 30566 万吨。

[21]少量发电装机容量(如地热等)公报中未列出。

[22]由于统计调查制度规定的口径调整、统计执法、剔除重复数据等因素,2020 年规模以上工业企业财务指标增速及变化按可比口径计算。

[23]产能利用率是指实际产出与生产能力(均以价值量计量)的比率。企业的实际产出是指企业报告期内的工业总产值;企业的生产能力是指报告期内,在劳动力、原材料、燃料、运输等保证供给的情况下,生产设备(机械)保持正常运行,企业可实现并能长期维持的产品产出。

[24]货物运输总量及周转量包括铁路、公路、水路和民航四种运输方式完成量,2020 年增速按可比口径计算。因新建国家管网集团,部分油气运输管线统计归口发生变化等原因,管道运输相关数据尚在核实。

[25]邮政行业业务总量按 2010 年价格计算。

[26]电信业务总量按 2015 年价格计算。

[27]固定互联网宽带接入用户是指报告期末在电信企业登记注册,通过 xDSL、FTTx+LAN、FTTH/O 以及其他宽带接入方式和普通专线接入公众互联网的用户。

[28]固定互联网光纤宽带接入用户是指报告期末在电信企业登记注册,通过 FTTH 或 FTTO 方式接入公众互联网的用户。

[29]手机上网人数是指过去半年通过手机接入并使用互联网的人数。

[30]软件和信息技术服务业包括软件开发,集成电路设计,信息系统集成和物联网技术服务,运行维护服务,信息处理和存储支持服务,信息技术咨询服务,数字内容服务和其他信息技术服务等行业。

[31]根据第四次全国经济普查结果及有关制度规定,对 2016—2019 年社会消费品零售总额数据进行了修订。

[32]根据第四次全国经济普查、统计执法检查、统计调查方法改革和制度规定,对 2019 年固定资产投资数据进行修订,2020 年增速按可比口径计算。

[33]见注释[17]。

[34]民间固定资产投资是指具有集体、私营、个人性质的内资调查单位以及由其控股(包括绝对控股和相对控股)的调查单位建造或购置固定资产的投资。

[35]基础设施投资包括交通运输、邮政业,电信、广播电视和卫星传输服务业,互联网和相关服务业,水利、环境和公共设施管理业投资。

[36]房地产业投资除房地产开发投资外,还包括建设单位自建房屋以及物业管理、中介服务和其他房地产投资。

[37]数据包括2019年全国64.16万户建档立卡贫困户存量危房和脱贫攻坚“回头看”排查新增的10.05万户建档立卡贫困户危房。

[38]“一带一路”是指“丝绸之路经济带”和“21世纪海上丝绸之路”。

[39]对欧盟的货物进出口金额不包括英国数据,增速按可比口径计算。

[40]社会融资规模增量是指一定时期内实体经济从金融体系获得的资金总额。

[41]社会融资规模存量是指一定时期末(月末、季末或年末)实体经济(境内非金融企业和个人)从金融体系获得的资金余额。

[42]普惠金融贷款包括单户授信小于1000万元的小微型企业贷款、个体工商户经营性贷款、小微企业主经营性贷款、农户生产经营贷款、建档立卡贫困人口消费贷款、创业担保贷款和助学贷款。

[43]沪深交易所股票筹资额按上市日统计,筹资额包括了可转债实际转股金额,2019年、2020年可转债实际转股金额分别为995亿元和1195亿元。

[44]全国中小企业股份转让系统又称“新三板”,是2012年经国务院批准的全国性证券交易场所。全年全国中小企业股份转让系统挂牌公司累计筹资不含优先股,股票筹资按发行报告书的披露日统计。

[45]公司信用类债券包括非金融企业债务融资工具、企业债券以及公司债、可转债等。

[46]原保险保费收入是指保险企业确认的原保险合同保费收入。

[47]人均收入中位数是指将所有调查户按人均收入水平从低到高(或从高到低)顺序排列,处于最中间位置调查户的人均收入。

[48]全国居民五等份收入分组是指将所有调查户按人均收入水平从低到高顺序排列,平均分为五个等份,处于最低20%的收入家庭为低收入组,依此类推依次为中间偏下收入组、中间收入组、中间偏上收入组、高收入组。

[49]服务性消费支出是指住户用于餐饮服务、教育文化娱乐服务和医疗服务等各种生活服务的消费支出。

[50]农村特困人员是指无劳动能力,无生活来源,无法定赡养、抚养、扶养义务人或者其法定义务人无履行义务能力的农村老年人、残疾人以及未满16周岁的未成年人。

[51]临时救助是指国家对遭遇突发事件、意外伤害、重大疾病或其他特殊原因导致基本生活陷入困境,其他社会救助制度暂时无法覆盖或救助之后基本生活暂时仍有严重困难的家庭或个人给予的应急性、过渡性的救助。

[52]包括医保部门实施的住院救助、门诊救助和其他有关部门实施的直接救助。

[53]社会服务床位除收养性机构外,还包括救助类机构、社区类机构的床位。

[54]国家级科技企业孵化器是指符合《科技企业孵化器管理办法》规定的,以促进科技成果转化、培育科技企业和企业家精神为宗旨,提供物理空间、共享设施 and 专业化服务的科技创业服务机构,且经过科技

部批准确定的科技企业孵化器。

[55]国家备案众创空间是指符合《发展众创空间工作指引》规定的新型创新创业服务平台,且按照《国家众创空间备案暂行规定》经科技部审核备案的众创空间。

[56]PCT 专利申请受理量是指国家知识产权局作为 PCT 专利申请受理局受理的 PCT 专利申请数量。PCT(Patent Cooperation Treaty)即专利合作条约,是专利领域的一项国际合作条约。

[57]制造业产品质量合格率是指以产品质量检验为手段,按照规定的方法、程序和标准实施质量抽样检测,判定为质量合格的样品数占全部抽样样品数的百分比,统计调查样本覆盖制造业的 29 个行业。

[58]中等职业教育包括普通中专、成人中专、职业高中和技工学校。

[59]总流通人次是指本年度内到图书馆场馆接受图书馆服务的总人次,包括借阅书刊、咨询问题以及参加各类读者活动等。

[60]特种影片是指采用与常规影院放映在技术、设备、节目方面不同的电影展示方式,如巨幕电影、立体电影、立体特效(4D)电影、动感电影、球幕电影等。

[61]人均图书拥有量是指在一年内全国平均每人能拥有的当年出版图书册数。

[62]总诊疗人次是指所有诊疗工作的总人次数,包括门诊、急诊、出诊、预约诊疗、单项健康检查、健康咨询指导(不含健康讲座)人次。

[63]出院人数是指报告期内所有住院后出院的人数,包括医嘱离院、医嘱转其他医疗机构、非医嘱离院、死亡及其他人数,不含家庭病床撤床人数。

[64]体育场地调查对象不包括军队、铁路系统所属体育场地。

[65]体育场地面积是指体育训练、比赛、健身场地的有效面积。

[66]受新型冠状病毒肺炎疫情影响,2020 年国际级体育赛事大幅减少,我国运动员获世界冠军数和创世界纪录数比往年有所减少。

[67]2020 年 1-3 月份的国际赛事数据(受新型冠状病毒肺炎疫情影响,2020 年 4 月份以后停止参加国际赛事)。

[68]经常参加体育锻炼人数比例来源于 2020 年全民健身活动状况调查。经常参加体育锻炼的人是指每周参加体育锻炼频度 3 次及以上,每次体育锻炼持续时间 30 分钟及以上,每次体育锻炼的运动强度达到中等及以上的人。

[69]国有建设用地供应总量是指报告期内市、县人民政府根据年度土地供应计划依法以出让、划拨、租赁等方式与用地单位或个人签订合同或签发划拨决定书、完成交易的国有建设用地总量。

[70]房地产用地是指商服用地和住宅用地的总和。

[71]种草改良面积是指通过实施播种、栽种等措施增加牧草数量的面积以及通过压盐压碱压沙、土壤改良、围栏封育等措施使草原原生植被、生态得到改善的面积之和。

[72]近岸海域海水水质采用面积法进行评价。

资料来源:

本报中城镇新增就业、城镇登记失业率、社会保障、技工学校数据来自人力资源和社会保障部;外汇储备、汇率数据来自国家外汇管理局;环境监测、万元国内生产总值二氧化碳排放等数据来自生态环境部;财政数据来自财政部;市场主体、质量检验、国家标准制定修订、制造业产品质量合格率数据来自国家市场

监督管理总局;水产品产量、新增高效节水灌溉面积数据来自农业农村部;木材产量、造林面积、种草改良面积、国家级自然保护区数据来自国家林业和草原局;新增耕地灌溉面积、水资源总量、新增水土流失治理面积数据来自水利部;发电装机容量、新增 220 千伏及以上变电设备、电力消费量数据来自中国电力企业联合会;港口货物吞吐量、港口集装箱吞吐量、公路运输、水运、新改建高速公路里程、港口万吨级码头泊位新增通过能力数据来自交通运输部;铁路运输、新建铁路投产里程、增新建铁路复线投产里程、电气化铁路投产里程数据来自中国国家铁路集团有限公司;民航、新增民用运输机场数据来自中国民用航空局;民用汽车、道路交通事故数据来自公安部;邮政业务数据来自国家邮政局;通信业、软件业务收入、新增光缆线路长度等数据来自工业和信息化部;互联网上网人数、互联网普及率数据来自中国互联网络信息中心;棚户区改造、建档立卡贫困户脱贫攻坚农村危房改造数据来自住房和城乡建设部;货物进出口数据来自海关总署;服务进出口、外商直接投资、对外直接投资、对外承包工程、对外劳务合作等数据来自商务部;减税降费数据来自国家税务总局;货币金融、公司信用类债券数据来自中国人民银行;境内交易场所筹资数据来自中国证券监督管理委员会;保险业数据来自中国银行保险监督管理委员会;医疗保险、生育保险、资助参加基本医疗保险、实施直接救助数据来自国家医疗保障局;城乡低保、农村特困人员救助供养、临时救助、社会服务数据来自民政部;优抚对象数据来自退役军人事务部;国家科技重大专项、国家重点实验室、国家级科技企业孵化器、国家备案众创空间、技术合同等数据来自科学技术部;国家自然科学基金资助项目数据来自国家自然科学基金委员会;国家工程研究中心(国家工程实验室)、国家企业技术中心、大众创业万众创新示范基地等数据来自国家发展和改革委员会;专利、商标数据来自国家知识产权局;宇航发射数据来自国家国防科技工业局;教育数据来自教育部;艺术表演团体、博物馆、公共图书馆、文化馆、旅游数据来自文化和旅游部;电视、广播数据来自国家广播电视总局;电影数据来自国家电影局;报纸、期刊、图书数据来自国家新闻出版署;档案数据来自国家档案局;医疗卫生数据来自国家卫生健康委员会;体育数据来自国家体育总局;残疾人运动员数据来自中国残疾人联合会;国有建设用地供应、海洋灾害造成直接经济损失数据来自自然资源部;平均气温、台风登陆数据来自中国气象局;农作物受灾面积、洪涝和地质灾害造成直接经济损失、旱灾造成直接经济损失、低温冷冻和雪灾造成直接经济损失、森林火灾、受害森林面积、生产安全事故数据来自应急管理部;地震次数、地震灾害造成直接经济损失数据来自中国地震局;其他数据均来自国家统计局。

2020年甘肃省国民经济和社会发展统计公报

甘肃省统计局 国家统计局甘肃调查总队

(2021年3月23日)

2020年,面对严峻复杂的国内外环境特别是突如其来的新冠肺炎疫情严重冲击,在省委、省政府的坚强领导下,全省各级各部门以习近平新时代中国特色社会主义思想为指导,全面贯彻党的十九大和十九届二中、三中、四中、五中全会精神,深入贯彻落实习近平总书记对甘肃重要讲话和指示精神,坚持稳中求进工作总基调,坚持新发展理念,着力推动高质量发展,科学统筹疫情防控和经济社会发展,扎实做好“六稳”工作,全面落实“六保”任务,全省经济稳定恢复、持续向好,人民福祉不断改善,社会大局和谐稳定,“十三五”规划目标任务总体完成,脱贫攻坚战取得决定性胜利,全面建成小康社会取得历史性成就。

一、综合

初步核算,全年全省地区生产总值9016.7亿元,比上年增长3.9%。其中,第一产业增加值1198.1亿元,增长5.4%;第二产业增加值2852.0亿元,增长5.9%;第三产业增加值4966.5亿元,增长2.2%。三次产业结构比为13.3:31.6:55.1。

全年全省十大生态产业增加值2179.4亿元,比上年增长5.8%,占全省地区生产总值的24.2%。

全年城镇新增就业35.68万人,其中失业人员再就业14.68万人。城镇登记失业率为3.27%。全年输转城乡富余劳动力526.9万人,其中,省外输转213.2万人,省内输转313.7万人。

全年居民消费价格比上年上涨2.0%。商品零售价格上涨1.3%。农业生产资料价格上涨0.7%,农产品生产者价格上涨6.6%。工业生产者出厂价格下降6.1%,工业生产者购进价格下降5.9%。

表1 2020年甘肃省居民消费价格比上年涨跌幅度

单位:%

指 标	全 省	城 市	
		城 市	农 村
居民消费价格	2.0	1.9	2.1
其中:食品烟酒	6.4	6.0	7.1
衣着	-0.6	-0.6	-0.6
居住	0.1	-0.2	0.5
生活用品及服务	0.3	0.3	0.2
交通和通信	-2.6	-2.6	-2.4
教育文化和娱乐	1.2	1.7	0.1
医疗保健	0.6	0.8	0.3
其他用品和服务	4.3	4.5	3.8

全年贫困地区农村居民人均可支配收入 9385 元,比上年增长 9.2%。全省 75 个贫困县全部摘帽,7262 个贫困村全部退出,现行标准下农村贫困人口全部实现脱贫。

二、农业

全年全省粮食种植面积 263.8 万公顷,比上年增加 5.7 万公顷。油料种植面积 27.61 万公顷,减少 1.39 万公顷。蔬菜种植面积 40.18 万公顷,增加 2.05 万公顷。中药材种植面积 28.68 万公顷,增加 1.57 万公顷。果园面积 32.67 万公顷,增加 0.77 万公顷。

全年粮食产量 1202.2 万吨,比上年增产 3.4%。其中,夏粮产量 321.3 万吨,减产 1.9%;秋粮产量 880.9 万吨,增产 5.5%。

全年蔬菜产量 1478.51 万吨,比上年增长 6.5%。中药材产量 123.22 万吨,增长 8.9%。园林水果产量 481.07 万吨,增长 9.7%。

全年猪牛羊禽肉产量 108.9 万吨,比上年增长 8.3%。牛奶产量 57.5 万吨,增长 30.4%。年末牛存栏 482.0 万头,增长 5.2%;牛出栏 228.6 万头,增长 6.4%。羊存栏 2191.8 万只,增长 10.3%;羊出栏 1737.1 万只,增长 12.2%。生猪存栏 622.0 万头,增长 29.5%;生猪出栏 664.3 万头,增长 2.4%。

表 2 2020 年甘肃省主要农产品产量及其增长速度

产 品 名 称	产 量(万吨)	比上年增长(%)
粮食	1202.2	3.4
夏粮	321.3	-1.9
秋粮	880.9	5.5
# 小麦	268.9	-4.3
玉米	616.8	3.8
薯类	222.8	7.7
油料	61.45	-2.7
# 油菜籽	33.93	-4.7
棉花	3.01	-7.8
甜菜	22.42	-15.4
烟叶	0.52	-0.2
中药材	123.22	8.9
园林水果	481.07	9.7
蔬菜	1478.51	6.5
猪牛羊禽肉	108.9	8.3
猪肉	49.2	2.5
牛肉	24.9	9.7
羊肉	27.6	10.4
禽肉	7.2	50.0
牛奶	57.5	30.4
禽蛋	19.8	31.1

三、工业和建筑业

全年全省全部工业增加值 2288.96 亿元,比上年增长 6.2%。规模以上工业增加值增长 6.5%。在规模以上工业中,分经济类型看,国有控股企业增加值增长 5.9%;集体企业下降 14.8%,股份制企业增长 4.7%,外商及港澳台投资企业增长 4.0%;私营企业增长 14.8%。分隶属关系看,中央企业增长 5.2%,省属企业增长 6.2%,省以下地方企业增长 9.5%。分轻重工业看,轻工业增长 3.1%,重工业增长 7.1%。分门类看,采矿业增长 3.3%,制造业增长 6.0%,电力、热力、燃气及水生产和供应业增长 12.5%。

表 3 2020 年甘肃省规模以上工业分行业增加值增长速度及占比

行 业	比上年增长(%)	占规模以上工业增加值比重(%)
全 省	6.5	100.0
煤炭工业	1.5	6.3
电力工业	11.7	17.7
冶金工业	8.6	7.8
有色工业	4.0	11.0
石化工业	5.0	26.4
机械工业	15.6	4.3
电子工业	34.0	2.2
食品工业	-0.5	10.8
建材工业	3.3	8.3
纺织工业	10.1	0.2
医药工业	14.9	3.3
其他工业	8.9	1.7

表 4 2020 年甘肃省主要工业产品产量及其增长速度

产 品 名 称	单 位	产 量	比上年增长(%)
原煤	万吨	3859.0	4.7
原油	万吨	968.7	7.2
天然气	万立方米	3.9	146.5
原油加工量	万吨	1467.5	0.1
发电量	亿千瓦小时	1762.4	8.1
# 火力发电量	亿千瓦小时	876.0	11.2
水力发电量	亿千瓦小时	506.8	2.2
铁矿石原矿	万吨	970.0	8.3
电石	万吨	81.4	2.4
水泥	万吨	4651.2	5.0
生铁	万吨	782.3	18.7
粗钢	万吨	1059.2	20.7
钢材	万吨	1102.6	17.7
十种有色金属	万吨	350.6	6.6
# 铜	万吨	66.3	14.3
铅	万吨	3.2	17.4
锌	万吨	40.4	13.3
铝	万吨	225.5	3.5

年末全省发电装机容量 5620.4 万千瓦,比上年末增长 6.7%。其中,火电装机容量 2308.3 万千瓦,增长 9.7%;水电装机容量 957.4 万千瓦,增长 1.5%;风电装机容量 1373.2 万千瓦,增长 5.9%;太阳能发电装机容量 981.6 万千瓦,增长 6.5%。

全年规模以上工业企业利润 284.3 亿元,比上年增长 3.7%,其中国有及国有控股企业利润 203.7 亿元,增长 1.3%。全年规模以上工业企业每百元营业收入中的成本为 84.17 元。年末规模以上工业企业资产负债率为 59.0%,营业收入利润率为 3.9%。

全年建筑业增加值 572.6 亿元,比上年增长 4.3%。年末具有资质的总承包和专业承包建筑业企业 1972 个,比上年末增加 158 个。

四、服务业

全年全省交通运输、仓储和邮政业增加值 420.2 亿元,比上年下降 4.7%;批发和零售业增加值 659.3 亿元,增长 3.9%;住宿和餐饮业增加值 144.7 亿元,下降 9.6%;金融业增加值 897.5 亿元,增长 3.3%;房地产业增加值 497.3 亿元,增长 6.1%。规模以上服务业企业营业收入比上年下降 7.0%。

全年货物运输总量 67239.7 万吨,比上年增长 5.7%;货物运输周转量 2516.8 亿吨公里,增长 0.8%。旅客运输总量 26830.9 万人次,下降 36.6%;旅客运输周转量 399.6 亿人公里,下降 40.8%。甘肃省民航机场集团完成旅客吞吐量 1336.4 万人次,下降 25.6%;货邮吞吐量 7.5 万吨,下降 0.9%。年末全省铁路营业里程 4454.2 公里,比上年增长 5.8%;公路里程 15.6 万公里,增长 3.0%,其中等级公路 15.2 万公里,增长 3.6%。

表 5 2020 年甘肃省主要运输方式完成货物、旅客运输量及其增长速度

指 标	单 位	绝对数	比上年增长(%)
货物运输总量	万 吨	67239.7	5.7
# 铁路	万 吨	5966.1	11.2
公路	万 吨	61272.0	5.2
货物运输周转量	亿吨公里	2516.8	0.8
# 铁路	亿吨公里	1496.4	-1.3
公路	亿吨公里	1020.3	4.2
旅客运输总量	万人次	26830.9	-36.6
# 铁路	万人次	4153.3	-30.4
公路	万人次	22478.5	-37.7
旅客运输周转量	亿人公里	399.6	-40.8
# 铁路	亿人公里	237.9	-43.2
公路	亿人公里	140.8	-38.2

年末全省民用汽车保有量 392.7 万辆,比上年末增长 7.8%,其中私人汽车保有量 337.2 万辆,增长 8.3%。民用轿车保有量 174.7 万辆,增长 7.8%,其中私人轿车保有量 155.8 万辆,增长 8.5%。

全年完成邮政行业业务总量 47.1 亿元,比上年增长 22.0%。邮政业全年完成邮政函件业务 695.9 万件;包裹业务 54.1 万件;快递业务量 13823.5 万件,增长 33.3%;快递业务收入 29.8 亿元,增长 31.6%。全年完成电信业务总量 2557.0 亿元,增长 30.5%。年末电话用户 2983.6 万户,其中移动电话用户 2673.8 万户,4G 移动电话用户 2175.4 万户。移动电话普及率为 101.0 部/百人。固定互联网宽带接入用户 931.4 万户,其中固定互联网光纤宽带接入用户 896.8 万户,移动互联网用户 2298.6 万户。全年移动互联网用户接入流量 31.9 亿 GB,比上年增长 40.5%。年末互联网宽带接入端口 1460.6 万个,比上年末增长 3.9%。移动宽带接入用户普及率为 84.0 部/百人,固定宽带接入用户普及率为 35.2 部/百人。

五、国内贸易和对外经济

全年全省社会消费品零售总额 3632.4 亿元,比上年下降 1.8%。按经营地统计,城镇消费品零售额 2991.2 亿元,下降 2.1%;乡村消费品零售额 641.1 亿元,下降 0.6%。按消费类型统计,商品零售额 3214.2 亿元,下降 1.1%;餐饮收入额 418.2 亿元,下降 7.1%。

全年限额以上单位商品零售额中,粮油、食品类零售额比上年增长 30.1%,烟酒类增长 4.0%,日用品类增长 15.4%,家用电器和音像器材类下降 3.3%,中西药品类增长 3.3%,煤炭及制品类增长 19.0%,石油及制品类下降 12.1%,汽车类增长 9.5%,化妆品类下降 14.2%。限额以上批零住餐企业通过公共网络实现零售额增长 113.9%。

全年货物进出口总额 372.8 亿元,比上年下降 2.0%。其中,出口 85.7 亿元,下降 34.8%;进口 287.1 亿元,增长 15.3%。对“一带一路”沿线国家进出口总额 165.2 亿元,比上年下降 7.5%,占全省进出口总额的 44.3%。其中,出口 24.2 亿元,下降 54.7%;进口 141 亿元,增长 12.6%。

全年外商直接投资合同项目 23 个,实际使用外商直接投资金额 8875 万美元,比上年增长 8.2%。对外承包工程完成营业额 28598 万美元,下降 26.9%。对外承包工程新签合同金额 48537 万美元,下降 5.9%。

六、固定资产投资

全年全省固定资产投资比上年增长 7.8%。按三次产业分,第一产业投资增长 37.0%;第二产业投资增长 0.4%,其中工业投资下降 0.3%;第三产业投资增长 8.0%。基础设施投资增长 12.2%。民间固定资产投资增长 6.1%。

全年项目投资比上年增长 7.9%。其中,制造业投资增长 5.0%,电力、热力、燃气及水生产和供应业投资下降 6.9%,交通运输、仓储和邮政业投资增长 18.2%,水利、环境和公共设施管理业投资下降 4.5%。

表 6 2020 年甘肃省分行业项目投资情况

行 业	比上年增长(%)	占项目投资比重(%)
项目投资	7.9	100.0
农林牧渔业	37.0	7.0
采矿业	2.0	2.9
制造业	5.0	11.2
电力、热力、燃气及水的生产和供应业	-6.9	8.7
建筑业	440.3	0.2
批发和零售业	-28.7	1.3
交通运输、仓储和邮政业	18.2	31.7
住宿和餐饮业	-35.4	0.7
信息传输、软件和信息技术服务业	16.5	1.3
金融业	49.2	0.05
房地产业	7.6	10.0
租赁和商务服务业	36.4	2.5
科学研究和技术服务业	3.0	0.7
水利、环境和公共设施管理业	-4.5	12.1
居民服务和其他服务业	43.2	0.4
教育	-4.0	3.5
卫生、社会保障和社会福利业	8.6	2.3
文化、体育和娱乐业	9.9	2.7
公共管理和社会组织	-10.2	0.9

全年房地产开发投资比上年增长 7.8%，其中住宅投资增长 16.7%。房屋施工面积 11328.3 万平方米，增长 3.2%，其中住宅施工面积 7824.5 万平方米，增长 4.7%。在房屋施工面积中，房屋新开工面积 3534.1 万平方米，增长 6.9%，其中住宅新开工面积 2620.7 万平方米，增长 8.9%。房屋竣工面积 881.4 万平方米，增长 30.7%，其中住宅竣工面积 655.0 万平方米，增长 39.2%。商品房销售面积 1967.9 万平方米，增长 15.4%，其中住宅销售面积 1863.8 万平方米，增长 18.8%。

全年城镇棚户区住房改造开工 11.67 万套，棚户区改造基本建成 5.73 万套。完成动态新增危房改造 149 户，其中建档立卡贫困户 85 户，全面完成危房改造任务。

七、财政金融

全年全省一般公共预算收入 874.5 亿元，比上年增长 2.8%。其中，税收收入 567.9 亿元，下降 1.7%；非税收入 306.6 亿元，增长 12.5%。从主体税种看，国内增值税 260.2 亿元，下降 6.0%；企业所得税 64.4 亿元，下降 0.6%；个人所得税 20.5 亿元，增长 1.2%。一般公共预算支出 4154.9 亿元，增长 5.1%。其中，民生支出 3320.7 亿元，增长 4.3%。扶贫支出 342.2 亿元，增长 2.8%。

年末全省金融机构本外币各项存款余额 20992.7 亿元，比上年末增长 6.2%，其中人民币各项存款余额 20938.3 亿元，增长 6.2%。金融机构本外币各项贷款余额 22159.4 亿元，增长 7.2%，其中人民币各项贷款余额 21935.6 亿元，增长 7.4%。

表 7 2020 年甘肃省金融机构本外币各项存贷款余额及其增长速度

指 标	年末数	比上年末增长
金融机构本外币各项存款余额	20992.7	6.2
# 境内存款	20977.9	6.2
# 住户存款	12454.5	11.4
非金融企业存款	4922.7	-0.4
机关团体存款	2951.1	-1.7
财政性存款	352.7	94.9
金融机构本外币各项贷款余额	22159.4	7.2
# 境内贷款	22043.3	7.4
# 住户贷款	6019.3	10.2
企事业单位贷款	16013.0	6.3

年末全省共有上市公司 35 家，其中，仅发 A 股上市公司 33 家，仅发 H 股上市公司 1 家，同时发 A、H 股上市公司 1 家。34 家 A 股上市公司总市值 2501.1 亿元，比上年增长 15.8%。全年 A 股上市公司累计融资 64.2 亿元。

全年保险公司原保险保费收入 485.2 亿元，比上年增长 9.2%；支付各类赔款及给付 169.3 亿元，增长 11.7%。

表 8 2020 年甘肃省保险业务情况

指 标	绝对数(亿元)	比上年增长(%)
原保险保费收入	485.2	9.2
财产险	144.0	4.4
人身险	341.2	11.4
支付各类赔款及给付	169.3	11.7
财产险	84.0	13.4
人身险	85.3	10.1

八、居民收入消费和社会保障

全年全省居民人均可支配收入 20335.1 元,比上年增长 6.2%。按常住地分,城镇居民人均可支配收入 33821.8 元,增长 4.6%;农村居民人均可支配收入 10344.3 元,增长 7.4%。城乡居民人均可支配收入比值为 3.27,比上年缩小 0.09。

全年全省居民人均消费支出 16174.9 元,比上年增长 1.9%。按常住地分,城镇居民人均消费支出 24614.6 元,增长 0.7%;农村居民人均消费支出 9922.9 元,增长 2.4%。全省居民恩格尔系数为 29.5%,其中城镇为 28.7%,农村为 30.9%。

表 9 2020 年甘肃省城乡居民家庭人均收支情况

指 标	全体居民		城 镇		农 村	
	绝对数(元)	比上年增长(%)	绝对数(元)	比上年增长(%)	绝对数(元)	比上年增长(%)
可支配收入	20335.1	6.2	33821.8	4.6	10344.3	7.4
工资性收入	11461.8	7.1	22903.6	5.5	2985.9	7.8
经营净收入	3730.7	5.0	2489.1	0.2	4650.5	7.6
财产净收入	1195.8	5.0	2627.4	3.5	135.3	4.5
转移净收入	3946.8	5.5	5801.8	3.7	2572.6	6.8
消费支出	16174.9	1.9	24614.6	0.7	9922.9	2.4
食品烟酒	4768.8	4.3	7068.2	1.0	3065.4	8.4
衣着	1140.6	1.4	1859.4	-3.2	608.1	10.2
居住	3557.3	3.4	5786.6	2.9	1905.8	2.1
生活用品及服务	1045.5	10.6	1662.0	14.2	588.8	1.9
交通通信	2020.4	2.4	3081.4	1.0	1234.4	3.3
教育文化娱乐	1728.6	-6.2	2426.7	-5.0	1211.4	-9.0
医疗保健	1544.7	-4.6	2090.5	-6.0	1140.4	-3.6
其他用品和服务	369.1	3.0	639.8	1.3	168.6	4.4

年末全省参加城镇职工基本养老保险人数 484.5 万人,比上年末增加 15.1 万人。参加城乡居民基本养老保险人数 1388.18 万人,增加 15.58 万人。参加基本医疗保险人数 2590.4 万人,增加 17.5 万人。其中,参

加职工基本医疗保险人数 361.9 万人,参加城乡居民基本医疗保险人数 2228.5 万人。参加失业保险人数 187.4 万人,增加 14.43 万人。年末全省领取失业保险金人数 1.68 万人。参加工伤保险人数 264.6 万人,增加 20.1 万人,其中参加工伤保险的农民工 37.12 万人,增加 8.48 万人。参加生育保险人数 234 万人,增加 12.2 万人。年末全省共有 35.58 万人享受城市居民最低生活保障,141.80 万人享受农村居民最低生活保障,9.06 万人享受农村特困人员救助供养。

年末全省共有各类社区服务机构和设施 14206 个。其中,社区服务指导中心 8 个,社区服务中心 556 个,社区服务站 4574 个,未登记和挂靠的特困人员供养机构 92 个,社区养老照料机构和设施 3091 个,社区互助型养老设施 5569 个,其他社区服务机构和设施 316 个。

九、科学技术和教育

全省共有国家工程技术研究中心 5 个,国家级企业技术中心 28 家。全年登记省级科技成果 2140 项,其中,基础理论 648 项,应用技术类成果 1463 项,软科学 29 项。获得奖励 153 项。专利申请量 32280 件,比上年增长 16.80%;专利授权量 20991 件,增长 40.94%,其中发明专利授权量 1446 件,增长 25.30%。有效发明专利 8310 件,每万人口发明专利拥有量 3.14 件,比上年末增长 11.31%。共签订技术合同 7403 项,增长 25.0%;技术合同成交金额 233.16 亿元,增长 18.7%。

全年研究生教育招生 1.84 万人,在学研究生 4.85 万人,毕业生 1.19 万人。普通本专科招生 19.43 万人,在校生 58.11 万人,毕业生 13.35 万人。中等职业教育招生 8.14 万人,在校生 19.46 万人,毕业生 5.73 万人。普通高中招生 17.18 万人,在校生 51.58 万人,毕业生 18.12 万人。初中招生 27.85 万人,在校生 87.41 万人,毕业生 28.53 万人。普通小学招生 35.09 万人,在校生 200.91 万人,毕业生 27.99 万人。特殊教育招生 0.37 万人,在校生 2.15 万人。幼儿园在园幼儿 95.83 万人。九年义务教育巩固率为 96.6%,高中阶段毛入学率为 95%。

十、文化旅游、卫生健康和体育

年末全省广播节目综合人口覆盖率为 99.31%,比上年末提高 0.74 个百分点;电视节目综合人口覆盖率为 99.41%,提高 0.51 个百分点。

全年接待国内游客 2.13 亿人次,比上年下降 43.1%;国内旅游收入 1454.4 亿元,下降 45.7%。接待入境游客 2.54 万人次,下降 87.2%。其中,接待外国游客 1.45 万人次,下降 87.2%;接待港澳台同胞 1.09 万人次,下降 87.1%。国际旅游外汇收入 696 万美元,下降 88.2%。旅游人均花费 683 元,比上年减少 33 元。

年末全省共有医疗卫生机构 26250 个。其中医院 705 个,医院中有综合医院 373 个,中医医院 117 个,专科医院 167 个;基层医疗卫生机构 24636 个,其中,社区卫生服务中心(站)671 个,卫生院 1368 个,村卫生室 16421 个;专业公共卫生机构 873 个,其中,疾病预防控制中心 102 个,妇幼保健院(所、站)99 个,卫生监督所(中心)95 个,计划生育技术服务机构 534 个。年末卫生技术人员 18.89 万人。其中,执业医师和执业助理医师 6.64 万人,注册护士 8.53 万人。医疗卫生机构床位 17.79 万张,其中,医院 13.86 万张,卫生院 2.87 万张。全年总诊疗人次 11591.08 万人次,出院人数 452.88 万人。

年末全省共有体育场地 70807 个,体育场地面积 4527.44 万平方米,人均体育场地面积 1.72 平方米。全年体育获得各类奖牌 69 枚,其中金牌 22 枚。

十一、资源、环境和应急管理

全年全省水资源总量 410.9 亿立方米。年末全省大中型水库蓄水总量 45.6 亿立方米,比上年末下降 1.1%。全年总用水量 109.9 亿立方米,比上年下降 0.1%。其中,生活用水量 9.3 亿立方米,下降 2.7%;工业用

水量 6.3 亿立方米,下降 28.3%;农业用水量 83.6 亿立方米,下降 3.3%;生态用水量 10.7 亿立方米,增长 106.0%。

全省共有自然保护区 56 个,其中国家级自然保护区 21 个。国家地质公园 12 个,省级地质公园 24 个。

全年全省规模以上工业能源消费量 4926.0 万吨标准煤,比上年增长 5.1%。其中,六大高耗能行业能源消费量 4471.5 万吨标准煤,增长 4.6%。

省内 38 个地表水监测断面中,达到或优于Ⅲ类断面比例为 100%。全年全省 14 个市州空气质量优良天数比率为 93.7%,比上年提高 0.6 个百分点。省内监测的 14 个城市中,城市区域声环境评价(昼间)总体较好,14 个城市区域声环境质量等级均为二级。

全年全省平均气温为 8.8℃,比上年下降 0.1℃。年日照小时数 2169 小时,比上年减少 23 小时。年降水量 506.5 毫米,比上年增加 11.5 毫米。全省气象雷达观测站点 8 个,卫星云图接收站点 10 个。

全省共有地震台站(点)390 个,其中,有人值守的地震监测台站 16 个,无人值守的地震监测台站(点)374 个。

全年农作物受灾面积 33.15 万公顷,比上年增长 105.35%;农作物成灾面积 20.94 万公顷,增长 111.08%。全年实际发生地质灾害 1714 起,造成直接经济损失 15.59 亿元。

全年共发生各类生产安全事故 717 起,比上年下降 15.15%;死亡 608 人,下降 14.25%;受伤 543 人,下降 12.28%;直接经济损失 1.48 亿元,下降 16.27%。亿元地区生产总值生产安全事故死亡人数为 0.067 人,下降 17.08%;工矿商贸企业就业人员 10 万人生产安全事故死亡人数 2.402 人,下降 17.84%;煤矿百万吨死亡人数 0.207 人,下降 15.16%;十二类营运车辆道路交通事故万车死亡人数 10.73 人,下降 7.96%。

注:

1.本公报各项数据均为初步统计数,正式数据以《甘肃发展年鉴 2021》为准。部分数据因四舍五入的原因,存在着总计与分项合计不等的情况。

2.2020 年开展第七次全国人口普查,相关数据拟以甘肃省第七次全国人口普查公报发布,公报中涉及的与人口相关指标计算的数据暂缺。

3.地区生产总值、三次产业及相关行业增加值绝对数按现价计算,(增长/下降)速度按不变价格计算。

4.农产品生产者价格是指农产品生产者直接出售其产品时的价格。

5.工业增加值、利润、原油、天然气产量数据含长庆油田甘肃境内部分。

6.主要工业产品产量中原煤、火电发电量包括规模以上和规模以下工业企业产量,发电量包括火电、水电、风电、太阳能发电量,2020 年产量增速按可比口径计算。

7.规模以上工业企业财务指标增速及变化按可比口径计算。

8.规模以上服务业统计范围包括:辖区内年营业收入 2000 万元及以上交通运输、仓储和邮政业,信息传输、软件和信息技术服务业,水利、环境和公共设施管理业三个门类 and 卫生行业法人单位;辖区内年营业收入 1000 万元及以上租赁和商务服务业,科学研究和技术服务业,教育三个门类,以及物业管理、房地产中介服务、房地产租赁经营和其他房地产业四个行业小类法人单位;辖区内年营业收入 500 万元及以上居民服务、修理和其他服务业,文化、体育和娱乐业两个门类,以及社会工作行业法人单位。

9.邮政行业业务总量按 2010 年不变价格计算。

10.电信业务总量按 2015 年不变价格计算。

11.基础设施投资包括交通运输、邮政业,电信、广播电视和卫星传输服务业,互联网和相关服务业,水

利、环境和公共设施管理业投资(其中不含土地管理业)。

12.民间固定资产投资是指具有集体、私营、个人性质的内资企事业单位以及由其控股(包括绝对控股和相对控股)的企业单位建造或购置固定资产的投资。

13.原保险保费收入是指保险企业确认的原保险合同保费收入。

14.社会保障数据为快报数,最终数据以决算数为准。

15.体育场地统计范围不包括军队、铁路系统所属体育场地,数据为截至2020年年底。

16.工矿商贸企业就业人员(第二、三产业就业人数)使用《甘肃发展年鉴2020》中2019年数据,最终数据以《甘肃发展年鉴2021》为准。

17.资料来源:本公报中城镇登记失业率、城镇新增就业人员、社会保障数据来自甘肃省人力资源和社会保障厅;发电装机容量数据来自甘肃省电力公司;财政数据来自甘肃省财政厅;进出口数据来自兰州海关;利用外资数据来自甘肃省商务厅;交通运输数据来自甘肃省交通运输厅、甘肃省公安厅交警总队、中国铁路兰州局集团有限公司、甘肃省民航机场集团、东航甘肃分公司;邮政数据来自甘肃省邮政管理局;通信数据来自甘肃省通信管理局;棚户区改造、农村地区建档立卡贫困户危房改造数据来自甘肃省住房和城乡建设厅;旅游数据来自甘肃省文化和旅游厅;金融数据来自中国人民银行兰州中心支行;保险数据来自中国银保监会甘肃监管局;证券数据来自中国证监会甘肃监管局;医疗保险、生育保险数据来自甘肃省医疗保障局;城乡低保、农村特困人员救助供养、社会服务数据来自甘肃省民政厅;教育数据来自甘肃省教育厅;除国家级企业技术中心数据外,其他科技数据来自甘肃省科技厅;专利数据来自甘肃省市场监督管理局(知识产权局);广播、电视数据来自甘肃省广播电视局;卫生数据来自甘肃省卫生健康委员会;体育数据来自甘肃省体育局;用水量数据来自甘肃省水利厅;自然灾害、安全生产数据来自甘肃省应急管理厅;自然保护区、地质公园数据来自甘肃省林业和草原局;环境监测数据来自甘肃省生态环境厅;地质灾害数据来自甘肃省自然资源厅;气象数据来自甘肃省气象局;地震数据来自甘肃省地震局;煤矿百万吨死亡人数来自甘肃煤矿安全监察局;十二类营运车辆数量来自甘肃省公安厅交通管理局。

2020年武威市国民经济和社会发展统计公报

武威市统计局 国家统计局武威调查队

(2021年4月1日)

2020年,面对新冠肺炎疫情的严重冲击和经济形势的多重压力,武威市坚持以习近平新时代中国特色社会主义思想 and 习近平总书记对甘肃重要讲话和指示精神为统揽,坚定不移走生态优先、绿色发展之路,统筹疫情防控和经济社会发展,扎实做好“六稳”工作,全面落实“六保”任务,现代农业、生态工业、文化旅游产业、生态环保产业发展基础不断夯实,重点改革持续深化,人民生活不断改善,社会大局和谐稳定,脱贫攻坚取得全面胜利,决胜全面建成小康社会取得决定性成就。

一、综合

经济增长:初步核算,2020年实现地区生产总值526.41亿元,按不变价格计算,比上年增长4.3%。其中,第一产业增加值161.71亿元、增长5.7%,第二产业增加值85.12亿元、增长3.6%,第三产业增加值279.59亿元、增长3.9%。三次产业结构比为30.7:16.2:53.1。

全年实现十大生态产业增加值154.25亿元,占地区生产总值的29.3%。

就业:全年城镇新增就业20626人,其中失业人员再就业6597人。年末城镇登记失业率为3.32%。全年输转城乡富余劳动力40.09万人,其中省外输转18.88万人、省内输转21.21万人。

物价:全年居民消费价格总指数101.6%;商品零售价格总指数101.9%。

表1 2020年武威市居民消费价格指数

指 标	指数(%)	比上年涨跌幅度(%)
居民消费价格指数(CPI)	101.6	1.6
食品烟酒	106.5	6.5
衣着	100.9	0.9
居住	97.5	-2.5
生活用品及服务	100.0	持平
交通和通讯	98.0	-2.0
教育文化和娱乐	100.9	0.9
医疗保健	101.0	1.0
其他用品和服务	102.7	2.7
商品零售价格指数(RPI)	101.9	1.9

脱贫攻坚:4个县区全部摘帽,339个贫困村全部退出,现行标准下农村贫困人口全部脱贫。

经济发展新动能:牛羊猪禽果菜菌草八大优势主导产业产值占农业总产值的比重达到67.7%、同比提

高 3.2 个百分点。49 户规模以上战略性新兴产业企业增加值占规模以上工业的比重为 25%。全年完成快递业务量 630.54 万件、增长 74.62%。限额以上批零住餐企业通过公共网络实现零售额 3273.7 万元、增长 2.3 倍。

二、农业

全年农作物播种面积 364.5 万亩。其中,粮食作物播种面积 215.04 万亩,经济作物播种面积 149.46 万亩。粮食作物中,夏粮 64.04 万亩、秋粮 151.01 万亩。蔬菜种植面积 63.29 万亩、下降 2.85%,中药材种植面积 15.52 万亩、下降 14.49%,瓜类种植面积 12.71 万亩、增长 38.13%,小茴香种植面积 7.05 万亩、增长 20.79%,青饲料播种面积 25.79 万亩、增长 3.59%,藜麦种植面积 11.6 万亩。

全年粮食产量 103.38 万吨。其中,夏粮产量 23.28 万吨、下降 28.79%,秋粮产量 80.1 万吨、增长 13.32%。

全年蔬菜产量 262.9 万吨、增长 3.7%,其中食用菌产量 7.09 万吨、增长 83.52%;玉米制种产量 6.66 万吨、增长 96.8%,瓜类产量 46.64 万吨、增长 26.75%,小茴香产量 2.18 万吨、增长 22.52%。

年末牛存栏 60.61 万头、增长 8.47%,出栏 29.5 万头、增长 4.54%;羊存栏 490 万只、增长 24.1%,出栏 335.62 万只、增长 24.27%;生猪存栏 80.54 万头、增长 3.64%,出栏 134.15 万头、增长 3.83%;家禽存栏 800.07 万只、增长 32.75%,出栏 453.34 万只、增长 16.07%。

表 2 2020 年武威市主要农畜产品产量及增长速度

产 品 名 称	单 位	产 量	比上年增长(%)
粮 食	万吨	103.38	0.01
夏 粮	万吨	23.28	-28.79
秋 粮	万吨	80.1	13.32
水 果	万吨	16.74	-0.91
蔬 菜	万吨	262.9	3.7
食用菌	万吨	7.09	83.52
瓜 类	万吨	46.64	26.75
药 材	万吨	7.74	-2.64
牛出栏	万头	29.5	4.54
羊出栏	万只	335.62	24.27
猪出栏	万头	134.15	3.83
鸡出栏	万只	453.34	16.07
肉 类	万吨	17.94	9.26
鸡 蛋	万吨	2.92	61.51
牛 奶	万吨	3.17	64.81

三、工业、能源、建筑业

工业:全年工业增加值增长 4.6%,其中规模以上工业增加值增长 8.4%。在规模以上工业中:

国有企业增加值增长 31%,集体企业增加值下降 20.6%,股份制企业增加值增长 5.1%,外商及港澳台商投资企业增加值增长 9.7%。

重工业增加值增长 12.3%,轻工业增加值下降 1.2%。

采矿业增加值下降 21.3%,制造业增加值增长 12.2%,电力、热力、燃气及水生产和供应业增加值增长

14.5%。

煤炭开采和洗选业下降 18.5%，农副食品加工业增长 8.2%，酒、饮料和精制茶制造业下降 13.6%，非金属矿物制品业增长 45.4%，食品制造业下降 9.2%，化学原料和化学制品制造业增长 25.2%，纺织服装、服饰业增长 22.6%，医药制造业下降 8.2%，电力、热力生产和供应业增长 13.5%。

规模以上工业实现利润 7.27 亿元，营业收入利润率 3.11%，每百元营业收入中的成本为 84.17 元，产品销售率 100.2%，年末规模以上工业企业资产负债率 71.4%。

表 3 2020 年武威市规模以上工业主要产品产量及增长速度

产 品 名 称	单 位	产 量	比上年增长(%)
原煤	万吨	137	23.6
洗煤	万吨	49.2	-33.2
发电量	亿千瓦时	77.8	6.2
小麦粉	万吨	50.9	12.4
饲料	万吨	62.6	76.2
白酒(折 65 度)	千升	1954.8	55.6
啤酒	千升	41240	-14.5
葡萄酒	千升	3988	-36.9
商品混凝土	万立方米	168.5	10.8
塑料制品	万吨	1.1	-3.6
水泥	万吨	172.8	40.7
铁合金	万吨	4.5	-9.5
石墨及碳素制品	万吨	21.1	85.8
电梯	台	210	-18
化学农药	万吨	2.88	205.5
钢材	万吨	20.9	-16

能源：全年规模以上工业消费能源 122.19 万吨标准煤、增长 15.79%，万元工业增加值能耗 2.03 吨标准煤、增长 6.81%。全社会用电量 60.79 亿千瓦时、增长 22.43%，其中工业用电量 35.51 亿千瓦时、增长 35.79%。

建筑业：全年完成建筑业增加值 29.81 亿元，比上年增长 1.7%。

四、固定资产投资、招商引资

固定资产投资：全年实施 500 万元及以上项目 621 项，其中 5000 万元及以上项目 173 项。固定资产投资比上年增长 13.41%，其中 5000 万元及以上项目投资增长 29.64%。

500 万元及以上项目中：第一产业在建项目 114 项，完成投资增长 90.06%；第二产业在建项目 123 项，完成投资增长 0.37%；第三产业在建项目 384 项，完成投资增长 18.37%。

房地产开发投资：房地产开发投资下降 7.17%，其中住宅投资增长 7.81%。房屋施工面积 482.28 万平方米、增长 32.56%，商品房销售面积 63.1 万平方米、增长 13.11%。

工业固定资产投资：工业在建项目 123 项，完成投资增长 0.37%。其中，制造业投资增长 12.53%，采矿

业投资下降 75.06%,电力、燃气及水的生产和供应业投资下降 7.28%。

表 4 2020 年武威市分行业项目投资情况

行 业	比上年增长(%)	占投资项目比重(%)
项目投资	20.81	100
农、林、牧、渔业	90.06	14.73
采矿业	-75.06	0.17
制造业	12.53	11.09
电力、燃气及水的生产和供应业	-7.28	8.45
交通运输、仓储和邮政业	125.87	22.72
水利、环境和公共设施管理业	-22.11	11.07
教育	45.2	4.18
卫生和社会工作	27.71	3.87
文化、体育和娱乐业	-21.52	3.04
公共管理和社会组织	-14.67	2.23
其他	-1.42	18.45

招商引资:实施招商引资项目 290 项,落实到位资金 215.38 亿元、增长 12.29%,其中省外到位资金 146.3 亿元、增长 23.25%。

五、交通、邮电

交通运输:年末公路总里程 13244.19 公里,其中等级公路 12899.23 公里(含高速公路 612.19 公里)。

全年完成公路运输总周转量 197.77 亿吨公里、增长 3.81%。其中,客运量 2571 万人、下降 34.98%,客运周转量 17.19 亿人公里、下降 33.91%;货运量 6761 万吨、增长 1.12%,货运周转量 196.05 亿吨公里、增长 4.33%。

邮电通信:全年完成邮政业务总量 2.24 亿元、增长 37.41%,电信业务总量 110.8 亿元、增长 19.49%。年末固定电话用户 14.43 万户、增加 1.82 万户,移动电话用户 180.92 万户、增加 4.33 万户,互联网宽带接入用户 60.76 万户、增加 7.24 万户。

六、国内外贸易

全年实现社会消费品零售总额 143.84 亿元、下降 0.5%。按经营地统计,城镇消费品零售额 99.35 亿元、下降 0.9%,乡村消费品零售额 44.49 亿元、增长 0.3%。

批发和零售业实现商品销售额 179.47 亿元、增长 4.2%。其中,批发业销售额 110.68 亿元、增长 3.2%,零售业销售额 68.8 亿元、增长 5.7%。住宿和餐饮业实现营业收入 14.42 亿元、下降 11.2%。其中,住宿业营业额 2.27 亿元、下降 14.1%,餐饮业营业额 12.15 亿元、下降 10.7%。

在限额以上单位商品零售额中,粮油食品类增长 55.2%,饮料类增长 45.3%,烟酒类下降 28.6%,服装、鞋帽、针纺织品类下降 23.9%,化妆品类增长 14.9%,日用品类增长 9.3%,五金电料类下降 34.9%,体育、娱乐用品类下降 44.8%,书报杂志类增长 218.4%,家用电器和音像器材类下降 14.3%,中西药品类增长 17.2%,文化办公用品类下降 66.5%,通讯器材类增长 67.6%,石油及制品类下降 28.3%,建筑及装潢材料类下降 61.5%,汽车类增长 18%。

外贸:全年实现外贸进出口总额 4.2 亿元、增长 83.6%。其中,进口 1.6 亿元、增长 372.2%,出口 2.6 亿

元、增长 32.7%。

七、财政、金融和保险业

财政：全年完成大口径财政收入 52.97 亿元、增长 8.48%。完成一般公共预算收入 32 亿元、增长 12.78%，其中，税收收入 15.74 亿元、增长 4.19%，非税收入 16.26 亿元、增长 22.55%。完成一般公共预算支出 217.05 亿元、增长 6.09%。

金融：年末金融机构本外币存款余额 1023.11 亿元、增长 7.56%，各项贷款余额 886.49 亿元、增长 4.53%。

表 5 2020 年武威市金融机构本外币存贷款余额及增长速度

指 标	年末数(亿元)	比上年末增长(%)
各项存款	1023.11	7.56
# 境内存款	1023.10	7.56
# 住户存款	793.68	12.32
各项贷款	886.49	4.53
# 境内贷款	886.49	4.53
# 境内住户贷款	335.24	8.32
非金融企业及机关团体贷款	551.25	2.35

保险：全年保险公司实现保费收入 33.7 亿元、增长 12.51%。其中，财产险 10.88 亿元、增长 11.83%，人身险 22.81 亿元、增长 12.83%。累计赔付支出及满期年金给付 9.93 亿元、增长 6.38%。财产险公司支付赔款 6.47 亿元、增长 5.42%。人身险公司赔款及给付支出 3.46 亿元、增长 8.21%，其中，人身险公司死伤医疗给付 0.86 亿元、增长 28.36%，人身险公司满期年金给付 1.42 亿元、增长 5.55%。

八、科学技术、教育

科学技术：全年组织实施科技项目 351 项，其中省级 52 项、市级 299 项。登记各类科技成果 62 项，获得省级奖励 1 项。获得授权专利 1461 件，其中发明专利 39 件、实用新型专利 1281 件、外观设计专利 141 件。有效发明专利 260 件。

教育：全市共有各级各类学校和幼儿园 998 所，在校(园)学生(幼儿)274216 人。其中，高职院校 2 所，在校学生 21709 人、增加 3619 人；中等职业学校 13 所，在校学生 14528 人、增加 523 人；教师进修学校 1 所；普通高中 20 所、减少 1 所，在校学生 31411 人、减少 1549 人；初级中学 110 所、减少 2 所，在校学生 49866 人、减少 2876 人；小学 469 所(教学点 202 个)、减少 5 所，在校学生 105577 人、增加 2629 人；特殊教育学校 3 所，在校学生 163 人；幼儿园 380 所、减少 4 所，在园幼儿 50962 人、增加 1597 人。小学适龄儿童入学率、巩固率、毕业率均达 100%；初中在校学生巩固率、毕业率均达 100%；初中毕业生升入高中阶段的比率为 95.42%，其中升入普通高中比率 56.25%。九年义务教育巩固率 100%。学前三年毛入园率 95.48%。

九、文化、旅游、卫生健康和体育

文化：年末有艺术表演机构 2 个，文物保护机构 19 个，图书馆 5 个，国有博物馆纪念馆 11 个，文化馆 5 个，乡镇文化站 93 个。村(社区)综合性文化服务中心建成率达 100%。

旅游：全年接待国内外游客 1168.7 万人次，实现旅游总收入 66 亿元。

卫生：年末共有医疗卫生机构 1939 个。公立医院 12 个，其中综合医院 6 个、中藏医院 5 个、专科医院 1

个;基层医疗卫生机构 1361 个,其中社区卫生服务中心(站)21 个、卫生院 105 个、村卫生室 1235 个;专业公共卫生机构 34 个,其中疾病预防控制中心 5 个、妇幼保健院(所、站)4 个、卫生监督所(中心)4 个、计划生育技术服务机构 21 个。

年末卫生技术人员 13924 人,其中执业医师和执业助理医师 4938 人、注册护士 6545 人。医疗卫生机构床位 12746 张,其中医院 9095 张、卫生院 2985 张。全年总诊疗人次 1041.19 万人次,出院 35.33 万人。

体育:年末共有体育场地 5131 个,体育场地面积 338 万平方米。全年在省级以上体育比赛中荣获奖牌 71 枚,其中金牌 18 枚、银牌 25 枚、铜牌 28 枚。

十、人民生活、社会保障和救助

人民生活:全年城镇居民人均可支配收入 31580 元、增长 5.1%,城镇居民人均消费支出 23703 元、增长 5.7%;农村居民人均可支配收入 13471 元、增长 7.2%,农村居民人均消费支出 10948 元、增长 6.6%。

表 6 2020 年武威市城乡居民家庭人均收支情况

指 标	城镇居民		农村居民	
	绝对数(元)	比上年增长(%)	绝对数(元)	比上年增长(%)
可支配收入	31580	5.1	13471	7.2
工资性收入	24382	5.4	3888	7.2
经营净收入	1936	5.0	7721	7.6
财产净收入	1478	2.7	194	4.2
转移净收入	3784	3.9	1668	5.6
消费支出	23703	5.7	10948	6.6
食品烟酒	7512	4.4	3618	2.7
衣着	2717	6.5	665	7.7
居住	4447	3.5	1900	8.5
生活用品及服务	1261	5.7	487	9.6
交通通信	2569	7.1	1529	6.7
教育文化娱乐	3101	8.8	1678	8.7
医疗保健	1776	8.5	926	13.1
其他用品和服务	320	2.5	145	5.5

社会保障:年末企业职工基本养老保险参保人数 17.55 万人,其中离退休人员 5.39 万人;机关事业单位工作人员养老保险参保 6.97 万人,其中离退休人员 1.92 万人;城乡居民基本养老保险参保人数 90.54 万人,其中领取养老保险待遇人数 24 万人。城镇职工基本医疗保险参保人数 15.65 万人,城乡基本医疗保险参保人数为 167.22 万人。失业保险参保人数 10.66 万人,领取失业金人数 954 人。工伤保险参保人数 16.14 万人,其中农民工参保 3.54 万人,享受工伤保险待遇人数 1378 人。

社会救助:全年城镇居民最低生活保障救济人数 1.93 万人,农村最低生活保障救济人数 5.08 万人,农村五保供养 0.57 万人。年末有福利院 1 所,在院人数 184 人;民办养老机构 8 所,拥有床位 1668 张;农村敬老院 14 个。年末各类养老机构拥有床位数 5231 张,在院人数 3089 人。

十一、资源、环境和应急管理

水资源:全年水资源总量 14.93 亿立方米。年末 7 座重点水库蓄水总量 8966 万立方米,比上年末下降 28.5%。

全年总用水量 14.2 亿立方米,下降 1.87%。其中,生活用水 0.76 亿立方米、下降 9.39%,工业用水 0.44 亿立方米、下降 10.25%,农业用水 11.04 亿立方米、下降 0.9%,生态用水 1.96 亿立方米、与上年持平。万元生产总值用水量 269.75 立方米。

全年平均气温 7.6℃,比上年下降 0.1℃。年日照小时数 2696.5 小时,增加 13.1 小时。年降水量 216.9 毫米,减少 109.3 毫米。全市有气象雷达观测站点 1 个。

环境:年末有环境监测站 4 个,生态环境保护综合行政执法队 4 个,环境监测人员 39 人,生态环境保护综合行政执法队人员 69 人。城市空气质量优良天数达到 323 天,优良天数比率为 88.3%。14 个地表水监测断面中,达到或优于Ⅲ类断面比例为 100%。

全年完成造林面积 30.53 万亩,其中林业重点工程造林面积 2.2 万亩。森林覆盖率(含保护区)19.01%。

年末城市污水处理厂日处理能力 9 万立方米,污水处理率 98.72%。城区集中供热面积 3220 万平方米。城市生活垃圾无害化处理率 100%,城市建成区绿地率 33.4%。

应急管理:全年共发生各类生产安全事故 22 起、比上年下降 31.25%,死亡 25 人、下降 28.57%,受伤 23 人、下降 14.81%,直接经济损失 701.77 万元、下降 64.97%。亿元生产总值生产安全事故死亡人数 0.0475 人、下降 33.75%;工矿商贸企业就业人员 10 万人生产安全事故死亡人数 2.48 人、下降 7.81%;煤矿百万吨死亡人数 0 人;十二类营运车辆道路交通事故万车死亡人数 5.81 人、下降 13.54%。

全市有地震台站 9 个,全部为无人值守地震前兆监测台站。全年境内共发生 ML3.0 级以上地震 5 次。

备注:

1.公报中数据为初步统计数,正式数据以《武威统计年鉴-2021》为准,部分数据因四舍五入原因,存在分项与合计不等的情况。

2.2020 年开展第七次全国人口普查,相关数据拟以武威市第七次全国人口普查公报发布,本公报中涉及与人口相关指标数据暂缺。

3.地区生产总值、三次产业及相关行业增加值绝对数按现价计算,增长速度按不变价格计算。

4.城市污水处理、集中供热面积、生活垃圾无害化处理、建成区绿地率等指标口径为市辖区数据。

5.公报中地震台站数仅为武威市自行建设和管理的台站数。

6.公报中就业、城镇登记失业率、社会保障数据取自市人社局;医疗保险数据取自市医保局;脱贫攻坚数据取自市扶贫办;招商引资数据取自市招商局;交通运输数据取自市交通运输局;邮电数据取自市邮政管理局、工信局;进出口数据取自市商务局;文化、体育、旅游数据取自市文体广电和旅游局;财政数据取自市财政局;金融数据取自人民银行武威市中心支行;保险数据取自武威银保监分局;科技数据取自市科技局、市场监管局;教育数据取自市教育局;卫生数据取自市卫生健康委;水资源数据取自市水务局;造林数据取自市林草局;环境监测数据取自市生态环境局;社会救助数据取自市民政局;安全生产数据取自市应急管理局;地震数据取自市地震局;气象数据取自市气象局。

市县(区)概况

武威市

【现任主要领导】

中共武威市委书记:柳鹏

武威市人大常委会主任:王扎东(藏族2月止)

周晓红(女5月任)

武威市人民政府市长:周伟

政协武威市委员会主席:周晓红(女5月止)

马得明(5月任)

中共武威市纪律检查委员会书记、武威市监察委员会主任:魏文德

【基本情况】武威位于甘肃省中部、河西走廊东端,是中国旅游标志—马踏飞燕的出土地。1986年被国务院命名为全国历史文化名城和对外开放城市,2001年5月经国务院批准撤地设市,2005年被命名为中国优秀旅游城市,2012年10月被命名为中国葡萄酒城。现辖凉州区、民勤县、古浪县和天祝藏族自治县,总面积3.23万平方公里,有93个乡镇、1112个村民委员会、9个街道办事处。

【资源优势】武威物产丰富,自古就是“人烟朴地桑柘稠”的富饶之地,地势平坦,风能、光热资源丰富。武威农业资源得天独厚,是全省瓜果及肉类生产基地,也是绿色食品最佳产区之一,更是酿酒葡萄的绝佳产地,日光温室蔬菜、肉蛋奶以及特色林果等发展优势明显。全市矿产资源赋存丰富。矿产资源主要以煤炭和非金属类矿产为主。已发现煤炭、铁、钛、铜、金、稀土、石墨、芒硝、石膏、重晶石、

普通萤石、建筑用砂、建筑用石料和砖瓦用粘土等各类矿产44种;重要和优势矿产为煤炭、油页岩、铁、钛、稀土、石墨、芒硝、石膏、普通萤石、水泥用灰岩等。

【国民经济】根据地区生产总值统一核算结果,经初步核算,2020年全市地区生产总值526.4亿元,按不变价格计算,比上年增长4.3%。其中,第一产业增加值161.7亿元、增长5.7%,第二产业增加值85.1亿元、增长3.6%,第三产业增加值279.6亿元、增长3.9%,三次产业结构比为30.7:16.2:53.1。全部工业增加值增长4.6%,其中规上工业增加值增长8.4%。固定资产投资增长13.4%。社会消费品零售总额143.8亿元,下降0.5%。一般公共预算收入32亿元,增长12.8%,一般公共预算支出217.1亿元,增长6.1%。城镇居民人均可支配收入31580元、增长5.1%;农村居民人均可支配收入13471元、增长7.2%。招商引资到位资金215.4亿元,增长12.3%。年末金融机构本外币存款余额1023.1亿元,增长7.6%,本外币贷款余额886.5亿元,增长4.5%。

【脱贫攻坚】举全市之力向绝对贫困发起总攻,4个县区全部摘帽,339个贫困村全部退出,累计减贫13.71万人,现行标准下农村贫困人口全部脱贫。沿山沿川沿沙“三大特色产业带”、牛羊猪禽果菜菌草“8+N”优势主导产业格局初步形成,贫困村、贫困户实现特色产业全覆盖。建成古浪黄花滩、天祝南阳山、凉州邓马营湖等集中安置区,5.96万高深山区群众挪穷窝、改穷业、拔穷根,带动了以人为核心的新型城镇化,促进了祁连山自然保护区生

态恢复。“两不愁三保障”目标全面实现,中小学“改薄”任务全面完成,县乡村医疗卫生机构全部达标,农村危房应改尽改,安全饮水工程实现全覆盖。具备条件的建制村全部通硬化路、通客车,贫困村实现动力电、宽带网络全覆盖,贫困地区面貌发生翻天覆地的变化。积极发展电商扶贫、消费扶贫,实现网销额 12.28 亿元。优先组织贫困劳动力外出务工、返岗就业,输转贫困劳动力 14.46 万人;建成扶贫车间 195 家,就近就业 9056 人。加大易地扶贫搬迁后续扶持,黄花滩移民区新增 4504 万方取水指标,建成 1130 万方调蓄水池,发展用水问题得到历史性解决。

【三农工作】坚持以高效节水为方向,以结构调整为主线,大力发展“8+N”优势主导产业,引进实施了牧原生猪、海升现代农业、德青源金鸡、优然牧业、金宇浩睿、长兴湖羊、兴盛种羊、华中农业、众兴菌业、远达藜麦等一批扎根落地的大项目好项目,龙头企业达到 169 家,农民专业合作社达到 6637 家,家庭农场达到 2855 家,冷链仓储能力达到 61.8 万吨。猪羊鸡牛存栏量、肉类、设施蔬菜、食用菌、藜麦产量均居全省前列。饲草面积达到 85 万亩。新增“三品一标”农产品 28 个、累计达到 349 个,新增地理标志商标 4 件,“凉州农鲜”“民清源”“原味古浪”“天祝原生”区域公用品牌效应不断扩大。2020 年农林牧渔业增加值达到 164.6 亿元、增长 5.5%,牛羊猪禽果菜菌草 8 大优势主导产业产值占农业总产值的比重达到 67.7%。

【项目建设】根据立地条件和资源禀赋,大力发展现代农业、生态工业、文化旅游产业和生态环保产业,谋划实施 244 个高质量发展重大项目,“亮底晒单”推进,“百日会战”攻坚,一二三产融合发展的格局加速形成,区域经济发展的“四梁八柱”初步构建。2020 年,全市固定资产投资同比增长 13.4%,实施 500 万元及以上项目 621 项,其中 5000 万元及以上项目 173 项。在 500 万元及以上项目中:第一产业在建项目 114 项,完成投资增长 90.06%;第二产业在建项目 123 项,完成投资增长 0.37%;第三

产业在建项目 384 项,完成投资增长 18.37%。雷台文化旅游综合体、伊利绿色生产及智能制造示范应用、古浪现代丝路寒旱农业示范基地、黄花滩调蓄供水工程、凉州区生活垃圾焚烧发电等 29 个项目工程进展良好,全年完成投资量均超亿元,完成投资占 5000 万元及以上项目投资量的 66.78%,支撑带动作用显著。

【人民生活】牢记“老百姓的幸福就是共产党的事业”,认真办好民生实事,着力提升群众的获得感、幸福感和安全感。充分发挥就业对居民收入增长的主体拉动作用,全年输转城乡富余劳动力 40.09 万人,其中省外输转 18.88 万人、省内输转 21.21 万人。年末城镇登记失业率为 3.32%。全年城镇居民人均可支配收入 31580 元、增长 5.1%,城镇居民人均消费支出 23703 元、增长 5.7%;农村居民人均可支配收入 13471 元、增长 7.2%,农村居民人均消费支出 10948 元、增长 6.6%。年末有福利院 1 所,在院人数 184 人;民办养老机构 8 所,拥有床位 1668 张;农村敬老院 14 个。年末各类养老机构拥有床位数 5231 张,在院人数 3089 人。

【环境保护】祁连山国家公园体制试点改革任务全面完成。实施绿地倍增行动,完成人工造林 30.53 万亩,是省上下达计划的 3.9 倍,封育 35 万亩,治理退化草原 21.12 万亩,创建国家森林乡村 24 个、省级森林小镇 2 个。加大污染防治攻坚力度,蓝天、碧水、净土保卫战取得新成效。据气象监测,沙尘暴天数为近 7 年来最少,大气降尘量为近 16 年来最少。深入推进国家节水行动,水权水价和基层水管体制改革取得突破性进展,推广农业高效节水面积 252 万亩,再生水利用率达到 41%。在大旱之年首次启动西营河专用输水渠冬季调水,蔡旗断面过水量达到 2.99 亿立方米,稳定实现石羊河流域重点治理约束性目标。石羊河全国示范河湖建设通过水利部验收,为干旱缺水区河湖生态治理与保护提供了样板。

【创建全国文明城市】以创建全国文明城市为总揽,扎实开展“三整治、三提升”专项行动,改造棚

户区 2527 户、老旧小区 117 个,建成市政道路 34 条,改造供排水管网 93 公里,建设停车场 8 个,新增停车泊位 3364 个。积极推进城市生活垃圾分类,拆除老旧小区煤房、旱厕,着力消除公共卫生安全隐患,新增城市和县城绿地 226 万平方米,是计划目标的 2 倍,开窗见绿、出门入园成为市民生活新常态,烟头不落地、礼让斑马线成为城市文明新风尚。

【社会保障】提升公共服务水平,民生福祉日益增进。城乡低保标准分别达到人均每月 577 元、每年 4428 元,比“十二五”末分别提高 51.8%、81.9%。全年城镇居民最低生活保障救济人数 1.93 万人,农村最低生活保障救济人数 5.08 万人,农村五保供养 0.57 万人。年末企业职工基本养老保险参保人数 17.55 万人,其中离退休人员 5.39 万人;机关事业单位工作人员养老保险参保 6.97 万人,其中离退休人员 1.92 万人;城乡居民基本养老保险参保人数 90.54 万人,其中领取养老保险待遇人数 24 万人。城镇职工基本医疗保险参保人数 15.65 万人,城乡基本医疗保险参保人数为 167.22 万人。失业保险参保人数 10.66 万人,领取失业金人数 954 人。工伤保险参保人数 16.14 万人,其中农民工参保 3.54 万人,享受工伤保险待遇人数 1378 人。

【社会事业】持续加大民生领域投入,着力解决群众急难愁盼问题,民生支出占到一般公共预算支出的 85.8%。落实援企稳岗扩就业政策,新增城镇就业 2.06 万人,超目标任务 14.4 个百分点。武威六中成功搬迁,武威一中提升扩建、古浪职教中心迁建项目顺利推进,市二幼、凉州牌楼小学、古浪大靖三小等建成投用,新增中小学学位 4280 个、公立幼儿园园位 2520 个,大班额、入园难等问题得到缓解。凉州医院启动搬迁,武威市核酸检测基地和民勤、古浪县医院业务综合楼建成投用,公共卫生服务体系不断完善。

武威市统计局 刘锦莲 朱多璋

凉 州 区

【现任主要领导】

中共凉州区委书记:鞠毅

凉州区人大常委会主任:俞天平

凉州区人民政府区长:高加志

政协凉州区委员会主席:张立元

中共凉州区纪律检查委员会书记、凉州区监察委员会主任:董延舜

【基本情况】凉州区位于甘肃省中部,河西走廊东端,是中国旅游标志—马踏飞燕的出土地。1986 年被国务院命名为全国历史文化名城和对外开放城市,2001 年撤销县级武威市设立凉州区,2005 年被命名为中国优秀旅游城市,2012 年被命名为中国葡萄酒城。全区总面积 4907 平方公里,现辖 37 镇、2 个生态建设指挥部、9 个街道办事处,共有 442 个村民委员会、39 个社区居委会,聚居着汉、藏、回、蒙等 38 个民族。

【国民经济】2020 年,全区实现生产总值 335.11 亿元、比上年增长 4.2%。其中:第一产业增加值 84.97 亿元、增长 5.5%;第二产业增加值 59.04 亿元、增长 2.2%;第三产业增加值 191.10 亿元、增长 4.3%。全部工业增加值比上年增长 4.5%,其中,规模以上工业增加值增长 8%。固定资产投资比上年增长 19.66%;社会消费品零售总额 86.38 亿元、比上年下降 0.4%;完成大口径财政收入 32.14 亿元、比上年增长 5.06%;一般公共预算收入 14 亿元、同比增长 9.93%。

【脱贫攻坚】全区上下深入学习贯彻习近平总书记关于扶贫工作重要论述、对甘肃重要讲话和指示精神,坚持以人民为中心的发展思想,始终把脱贫攻坚作为首要政治任务和第一民生工程来抓,全面落实中央和省市脱贫攻坚决策部署,紧盯总攻目标,坚持脱贫标准,凝心聚力、真抓实干、尽锐出战、攻坚克难,抓重点、堵漏洞、补短板、强弱项,脱贫攻

坚取得决定性成就。全区上下紧盯“到 2020 年我国现行标准下农村贫困人口实现脱贫、贫困县全部摘帽、解决区域性整体贫困”的目标任务,坚持“六个精准”,完善工作机制,全面实施“五个一批”措施,落实落细脱贫攻坚责任、政策和工作,持续开展精细精确精微的“绣花式”扶贫,集中投入人力物力财力解决贫困村、贫困户脱贫退出存在的短板弱项和突出问题,增强发展后劲。全区 85 个贫困村(其中深度贫困村 7 个)全部达到退出标准,11.39 万建档立卡贫困人口全部实现脱贫。

【三农工作】全年实现农业增加值 86.17 亿元、增长 5.4%。全年农作物播种面积 157.33 万亩、比上年下降 2.41%。其中:粮食作物总播种面积 107.48 万亩、下降 9.02%,经济作物播种面积 49.84 万亩、增长 15.7%。全年粮食总产量 59.91 万吨、比上年下降 2.13%。其中,夏粮产量 10.75 万吨,秋粮产量 49.15 万吨。

农业经济规模和质量显著提升,使用无公害、绿色、有机食品和地理标志的产品达到 153 个,农产品质量检测合格率保持在 98%以上;农民专业合作社 2564 家,成员 4.18 万人;积极培育家庭农场 142 家,经营耕地 1.33 万亩。牛羊猪禽果菜菌薯药草十大产业产值占农业总产值的比重达到 79.6%、同比提高 1.9 个百分点。

【项目建设】全区实施 500 万元及以上在建项目 168 项,比上年增加 15 项,计划总投资 391.38 亿元、比上年同期增加 52.26 亿元。其中亿元以上项目 62 项、比上年增加 10 项。全年固定资产投资比上年增长 19.66%。其中:第一产业完成投资比上年同期增长 75.48%;第二产业完成投资比上年同期增长 17.27%;第三产业完成投资比上年同期增长 18.46%。500 万元及以上项目完成投资同比增长 44.92%。工业固定资产投资同比增长 17.27%。

【优势产业】凉州区是中国历史文化名城和全国优秀旅游城市,历史悠久,人文荟萃,史有“五凉古都,河西都会”之美称,以其“通一线于广漠,控五郡之咽喉”的军事战略要地和“车马相交错,歌吹日

纵横”的商埠重镇为世人所瞩目。区境内有可供游览、观光、考古、研究的古建筑群、古遗址、古墓葬等 160 多处,馆藏文物 4 万多件,有举世闻名的珍贵国宝西夏碑、被称为陇右学宫之冠的文庙、始建于北凉时期被称为石窟之祖的天梯山石窟、西藏正式纳入中国版图的历史见证地白塔寺、中国旅游标志铜奔马的出土地雷台汉墓等一批国家级重点文物保护单位。2020 年由于受新冠肺炎疫情的影响,全年接待国内游客 890.05 万人次,比上年下降 45.83%;旅游综合收入 49.42 亿元、下降 46.54%。

【人民生活】积极做好就业创业工作,全区城镇新增就业 11105 人;职业技能提升行动培训 11416 人;年末城镇登记失业率为 3.87%;输转城乡富余劳动力 21.07 万人,凉州区被评为省级农民工返乡创业示范县区。稳步推进健康凉州建设,凉州医院异地迁建项目建成启动搬迁,武威市传染病医院服务能力提升、凉州区疫情留观及紧急医疗救援中心等项目建成投用。全区城镇居民人均可支配收入 33531 元、比上年增长 5.2%,净增 1657 元;农村居民人均可支配收入 16473 元、比上年增长 7.1%,净增 1092 元。坚持“区不漏房、房不漏户、户不漏人、人不漏项”原则,有序推进第七次全国人口普查工作。

【环境保护】全区有环境监测站 1 个,环境监测人员有 15 人,地表水考核断面水质达标比例为 100%;城市集中式饮用水水源地水质达标率 100%;农村集中式饮用水水源地水质达标率 100%;地下水水质达标比例为 100%。剔除沙尘影响后,PM10 平均浓度 67 微克/立方米,PM2.5 平均浓度 35 微克/立方米,优良天数 323 天,优良天数比例为 88.3%。

【社会保障】2020 年,民生福祉持续增进。年末全区城镇职工和城乡居民基本医疗保险参保人数分别达 53833 人、825416 人。全区企业职工、机关事业单位、城乡居民基本养老保险参保人数分别达 98579 人、23770 人、442047 人。参加失业和工伤保险人员分别达 48880 人、66021 人。全区保障城市

低保对象 3727 户 8868 人,保障农村低保对象 9215 户 20702 人,全年共发放各类城乡低保资金 11132.95 万元;保障农村特困供养对象 2365 人(其中:农村 2313 人,城市 52 人。分散供养 1664 人,集中供养 701 人),全年累计发放资金 1726.5586 万元。全区共有养老机构 11 所,床位 2816 张。大力推进“书香凉州”建设,村级文化大舞台、健身场所实现全覆盖。

【社会事业】认定国家高新技术企业 6 家;争取国家和省、市级科技项目 77 项、项目资金 621 万元。争取省、市、区科技创新扶持资金 1055 万元;完成技术合同交易额 7.84 亿元,比上年增长 44.6%。选派科技特派员 101 名、法人科技特派员 27 名,累计开展培训 12 场次,培训农民 1.2 万人以上。年末共有各类学校和幼儿园 413 所,比上年减少 2 所,在校(园)学生(幼儿)157793 人,比上年增长 2804 人。其中:中等职业学校 9 所,在校学生 8803 人,比上年增长 1040 人;中学 76 所,在校学生 48776 人,比上年减少 1408 人;特殊教育学校 1 所;小学 158 所,在校学生 66524 人,比上年增长 1826 人;幼儿园 169 所,比上年减少 2 所,在园幼儿 33581 人,比上年增长 1355 人。小学学龄儿童入学率、巩固率、毕业率均达 100%;初中入学率、巩固率、毕业率均达 100%;初中毕业生升入高中阶段的比率为 95.03%(其中,升入普通高中比率 54.16%,升入中等职业学校和中等专业学校比率 40.87%)。九年义务教育巩固率达 100%。全区共有文化馆 1 个,公共图书馆 1 个,乡镇文化站 38 个。数字有线电视入户率和广播电视无线覆盖率分别达到 89%和 100%。全区共有卫生机构 958 个,其中医院、卫生院 45 个,社区卫生服务中心(站)11 个。全区拥有床位 7435 张,卫生技术人员 9233 人。全区有各类运动场所 2431 个,室外全民健身路径 73 条,新建成农民体育健身工程行政村 32 个;全年经常性体育锻炼人数达到 46 万人次。

凉州区统计局 张颖

民勤县

【现任主要领导】

中共民勤县委书记:黄 霓(女)

民勤县人大常委会主任:杨志金

民勤县人民政府县长:马世友

政协民勤县委员会主席:李新润

中共民勤县纪律检查委员会书记、民勤县监察委员会主任:王才甲(7 月止)

韩树林(7 月任)

【基本情况】民勤县地处河西走廊东北部,石羊河流域下游,南临凉州区,西南与金昌市连接,东西北三面被巴丹吉林和腾格里两大沙漠包围,属温带大陆性干旱气候区。全县土地总面积 1.58 万平方公里,东西长 206 公里,南北宽 156 公里。现辖 18 个镇、248 个村民委员会、28 个社区居民委员会。

【资源优势】民勤境内光、热、水、土资源组合优越,具有发展绿色有机农业得天独厚的自然条件,蜜瓜、茴香、蔬菜、葡萄、红枣、枸杞等特色农产品品质优量大,是农业部认定的“全国蔬菜产业大县”,被中国食品工业协会誉名为“中国肉羊之乡”、被世界中餐业联合会授予“中华苏武沙羊美食之乡”,属甘肃省首批“有机产品认证示范区”。2020 年 9 月,被中国蔬菜流通协会授予“中国蜜瓜之乡”“中国茴香之乡”“中国人参果之乡”等 3 个国字号誉名。“民勤蜜瓜”成功注册国家地理标志证明商标,“民勤茴香”地理标志申报通过专家现场验收。民勤肉羊、民勤蜜瓜入选“甘味”农产品——好中优产品名录。全县旅游资源富集而独特,有亚洲最大的沙漠水库红崖山水库、石羊河国家湿地公园、青土湖、“西部庄园之最”瑞安堡,腾格里和巴丹吉林两大沙漠相交一县,造就了“沙海绿洲、绿洲碧海”的奇观。太阳能、风能资源丰富,具有良好的光电、风电等新能源产业发展条件。

【国民经济】2020 年,面对复杂多变的国内外

形势特别是突如其来的新冠肺炎疫情冲击，在县委、县政府的坚强领导下，全县上下坚持以习近平新时代中国特色社会主义思想为指导，认真贯彻中央、省市关于统筹疫情防控和经济社会发展的决策部署，扎实做好“六稳”工作，全面落实“六保”任务，经济发展基础不断夯实，重点改革持续深化，社会事业长足发展，人民生活不断改善，脱贫攻坚取得全面胜利，决胜全面建成小康社会取得决定性成就。初步核算，2020年，全县实现生产总值81.34亿元，按不变价格计算，比上年增长3.7%。其中，第一产业增加值39.10亿元，增长5.6%；第二产业增加值9.13亿元，增长1.6%；第三产业增加值33.12亿元，增长2.6%。三次产业结构比为48.1:11.2:40.7。全年全部工业增加值比上年增长2.7%，其中规模以上工业增加值增长1.2%。固定资产投资比上年下降4.88%。全年共实施招商引资项目59项，落实到位资金37.21亿元，比上年增长6.01%。大口径财政收入5.87亿元，同口径下降0.54%，其中，一般公共预算收入3.96亿元，同口径增长2.41%。社会消费品零售总额18.86亿元，比上年下降0.8%。城镇居民人均可支配收入27197元，增长5.0%；农村居民人均可支配收入15466元，增长7.3%。年末全县金融机构人民币各项存款余额138.54亿元，各项贷款余额152.64亿元。

【脱贫攻坚】扎实开展“3+1”冲刺清零后续行动和“5+1”专项提升、检视清零行动。完成“两类学校”改造19所，新识别超期服役且因雨等地质灾害影响容易降低安全等级而致危的老旧住房102户。投入资金2286万元，完成14个镇209个社的自建饮水改造提升工程。坚持把产业培育和劳动力稳定务工就业作为根本之策，共输送贫困劳动力外出务工1.459万人。开发公益性岗位2017个，安置建档立卡贫困劳动力1382人。重点领域主要指标全部清零达标，“两不愁三保障”补短板任务全部完成，扶贫领域各类问题全面整改。顺利通过了国家脱贫攻坚普查验收、省级脱贫攻坚成效交叉考核和国家第三方评估。全县建档立卡户人均可支配收入13172

元，比上年增长20%。

【三农工作】立足民勤自然资源禀赋，紧紧围绕蜜瓜、茴香、果蔬和苏武沙羊“3+1”主导产业，坚持“一镇一业”、“一村一品”，在民武路沿线、水质条件较好的苏武等8个镇，重点发展果蔬产业；沿边沿沙、养羊规模较大的红沙梁等5个镇，重点发展苏武沙羊产业；收成镇、东湖镇分别发展蜜瓜产业、茴香产业。实施苏武沙羊“五个一”工程，湖羊种羊繁育场建成投运，改造提升种羊扩繁场7个，培育养羊专业村29个、发展羔羊繁育户2585户，培育万只育肥小区34个。大力发展绿色品牌农业。2020年引进新优特品种130个，开展新品种试验示范42项，新技术试验示范27项。制定有机茴香、有机甜瓜及日光温室有机乳瓜等生产技术规程19项。采取网络直播、县长代言、专题培训、开发APP等措施，“民清源”区域公用品牌渐行渐响，市场占有率、消费者知晓率大幅提升。培育壮大村集体经济，培育新型经营主体750个。认定县级示范性合作社38家，累计创建各级示范社达308个，其中国家级13个、省级41个、市级43个、县级211个。

全县农作物播种面积85.76万亩，比上年下降1.44%。其中，粮食作物播种面积35.88万亩，下降6.37%；经济作物播种面积45.10万亩，增长4.16%。蔬菜种植面积11.14万亩，增长5.21%。瓜类种植面积10.99万亩，增长41.04%。茴香种植面积7.05万亩，增长20.79%。全年蔬菜产量47.13万吨，比上年增长0.12%；瓜类产量40.07万吨，增长23.53%；茴香产量2.18万吨，增长22.52%。水果产量4.38万吨，下降15.52%；药材产量1.36万吨，增长12.83%。蜜瓜、果蔬、茴香三大主导产业产值占种植业总产值的65.7%。全年肉类总产量2.43万吨，比上年增长4.58%。年末牛出栏1.39万头，羊出栏96.02万只，增长5.04%，猪出栏9.35万头，鸡出栏131.7万只，增长2.65%。

【项目建设】严格落实县级领导包抓企业和项目机制，积极实行项目清单制管理，强化重大项目“三性”论证，优化政府投资项目，简化企业投

资项目审批,畅通项目审批绿色通道,全力推进项目建设高质量发展。全年实施500万元及以上投资项目和房地产开发项目136项,其中5000万元及以上项目26项。城区集中供热第二热源厂及管网、污水处理厂一期提标改造、污水处理厂至苏武沙漠戈壁农业示范园供水工程、沙漠雕塑艺术公园等5个项目得到专项债券资金支持。县医院救治能力提升、农网改造升级、人居环境整治、三北防护林五期工程、医疗废物处理等18个重点项目下达中央和省预算内资金。县医院门急诊医技综合大楼、蜜瓜产业园道路、民勤职专实训楼等100个项目建成投用。规模化防沙治沙试点、文化体育中心等36个项目加快推进。全年实施招商引资项目59项,落实到位资金37.21亿元,完成固定资产投资比上年下降4.88%。

【人民生活】全年城镇新增就业3082人,其中失业人员再就业1120人。年内开发城镇公益性岗位200个,其中开发安置城镇公益性岗位269人。发放创业担保贷款8740万元,扶持创业543人。岗位技能提升培训7376人,输转城乡富余劳动力6.0136万人。年末城镇登记失业率3.12%。城乡居民收入稳步增加,全年城镇居民人均可支配收入27197元,比上年增长5.0%;城镇居民人均消费支出22312元,增长7.52%。农村居民人均可支配收入15466元,比上年增长7.3%;农村居民人均消费支出14289元,增长8.12%。城乡居民人均可支配收入比值为1.76,比上年缩小0.03。

居民生活环境不断改善。城区集中供热第二热源厂及管网建设工程顺利开工建设,城区集中供热质量稳步提升。污水处理厂中水综合利用暨生态修复工程和城区供水改扩建工程(一期)输水主管线改迁工程全部完工,污水一期提标改造工程主体工程基本完工,城市污水处理率达96%,城区给排水保障能力进一步加强。持续推进绿地倍增行动,完成森林公园、朗福生态文化旅游区、街道绿及机关单位庭院绿化面积74.7万平方米。持续推进“厕所革命”,改造农户卫生厕所3165座,农村卫生厕所

普及率87.09%。着力实施村庄亮化工程,安装太阳能路灯702盏。

【环境保护】全力推进国家节水行动,按照“以水定规模、以水定产业、以水定结构、以水布局经济社会发展”的总体要求,严格水权管理,坚守用水红线。蔡旗断面过站总径流29895万立方米,全县用水总量35888万方,民勤盆地地下水开采量连续控制在0.86亿立方米以内。强化河湖长履职尽责,持续深化河湖“清四乱”专项行动,突出抓好石羊河全国示范河湖建设,河湖长制工作取得了显著成效。石羊河全国示范河湖顺利通过水利部验收,民勤县被水利部确定为全国第三批县域节水型社会达标县。国土绿化倍增行动成效显著。全年完成国土绿化(含人工造林)面积4.53万亩,通道绿化150公里,义务植树235万株,退化草原治理1.5万亩,草原植被盖度18.65%。完成山水林田湖草生态保护修复、退耕还林等重点生态工程补植补造7.2万亩。稳步推进大气污染防治,县城建成区20蒸吨以下燃煤锅炉实现“清零”目标;8台20蒸吨及以上燃煤锅炉,均建设安装了脱硫脱硝高效除尘及自动在线监控设施,并与市监控平台联网。全年城市空气质量优良天数289天,优良天数比率为79%。

【社会保障】坚持民生为本,不断增进人民福祉。全年用于教育、卫生、社会保障和就业、农林水事务等重点民生支出23.76亿元,占一般公共预算支出的83.25%。社会保障和救助体系进一步完善,年末全县参加城镇职工基本养老保险人数2.16万人,参加城乡居民基本养老保险人数13.02万人,参加基本医疗保险人数21.30万人,其中参加城镇职工基本医疗保险人数1.61万人;参加城乡居民基本医疗保险人数19.69万人。参加失业保险人数1.21万人,参加工伤保险人数2.23万人,参加生育保险人数1.12万人。年末全县共有5650人享受城市居民最低生活保障,6104人享受农村居民最低生活保障,1008人享受农村特困救助供养。全年救助医疗对象11690人次;救助城乡困难家庭3683户。积极探索“互联网+”养老服务模式,完成智慧

养老信息平台建设图纸初设工作,坝区中心敬老院建成投入使用。年末全县共有公办养老机构3所,民办养老机构2所,设置床位546张,在院人数370人。日间照料中心152个。

【社会事业】统筹城乡教育发展,深化教育体制改革,各类教育全面发展。年末全县共有各级各类学校和幼儿园49所,其中普通中学12所,中等职业学校1所,小学14所,幼儿园21所,特殊教育学校1所,在校(园)学生(幼儿)21140人。全面提升医疗机构服务能力。县人民医院门急诊医技综合大楼、重症医学科、县域医学影像中心PACS系统、创伤中心和新生儿重症监护病房和产房、手术室、ICU净化项目建成并投入运行。全面落实分级诊疗制度,县级260种和乡级55种分级诊疗病种,全部实行单病种定额付费制管理。落实基层医疗卫生机构运行改革制度,全县224个村卫生所全部进行行政、业务、人员、药械、财务、绩效“六统一”管理。文化体育事业和旅游业进一步发展。成功举办第三届沙漠雕塑国际创作营、民俗民间文艺大奖赛、广场舞大赛、第六届民勤端午节赛诗会及“美丽民勤”诗歌大赛、首届乒乓球邀请赛、第三届万人徒步、2020年腾格里(民勤)沙漠半程马拉松赛等文化旅游体育赛事活动。举办以“读万卷书、行万里路”为主题的第25个世界读书日、2020年“文化和自然遗产日”宣传活动,开展以“沙井文化、汉代民勤、镇国宝藏、馆藏集萃”为主题的历史文物展。

民勤县统计局 许晓伟

古浪县

【现任主要领导】

中共古浪县委书记:李万岳(藏族)

古浪县人大常委会主任:赵彦民

古浪县人民政府县长:苏国波

政协古浪县委员会主席:王雷

中共古浪县纪律检查委员会书记、古浪县监察

委员会主任:闫文飞

【基本情况】古浪,系藏语古尔浪哇的简称,意为黄羊出没的地方。古浪县地处河西走廊东端,为古丝绸之路要冲,隶属中国旅游标志之都—马踏飞燕的出土地甘肃省武威市。全县国土总面积5046平方公里,东南分别与白银市景泰县和武威市天祝县相连,西北与武威市凉州区接壤,北邻腾格里沙漠,是青藏、蒙新、黄土三大高原交汇地带。县境内区域类别多,自然条件差异大,地势南高北低,海拔1550~3469m,平均气温5.6℃,年降水量300毫米左右,蒸发量2300毫米以上,日照时数2852.3h,无霜期140天左右。全县辖4乡15镇1个街道,251个村(居)委会。境内居住汉、回、藏、蒙等10多个民族。

【资源优势】主要矿产资源有石灰石、煤炭、石膏、花岗岩、重晶石等,其中石灰石储量达12.4亿吨,具有较高的开采价值。古浪区位优势明显,境内享誉古今的“金关银锁”古浪峡,“扼甘肃之咽喉,控走廊之要塞”,自古就以“驿路通三辅,峡门控五凉”的重要地理位置而闻名。县境内道路通畅、交通便捷,交通路网四通八达。古浪历史文化悠久,县境内有仰韶、马家窑、齐家沙井等多处文化遗址,存有彩陶、汉代青铜器、唐代鎏金佛、宋元瓷器等文物,尤以明清水陆画和《甘珠尔》大藏经最为著名。古浪人文景观荟萃,国家级自然保护区昌灵山,素有“西北小武当”之称,是世界上距沙漠最近的原始次生林带;汉、明长城相互交汇,至今雄风犹存;南部山区石门峡、香林寺、寺洼冰峡等自然风光是夏季绝佳的森林避暑胜地;大靖财神阁,土门三义殿、山陕会馆、罗汉楼、玉皇殿等许多古代建筑遗迹,具有厚重的文化底蕴;红军西路军古浪战役纪念馆是华夏文明传承创新区“红色文化弘扬”板块红西路军“一综十二专”纪念馆之一,是省、市、县爱国主义、国防教育和党史教育基地。

【国民经济】2020年,面对新冠肺炎疫情对经济社会发展带来的冲击和影响,全县上下坚持增强

“四个意识”、坚定“四个自信”、坚决做到“两个维护”，认真贯彻新发展理念，坚定不移走生态优先、绿色发展之路，统筹推进“五位一体”总体布局，扎实做好“六稳”工作，全面落实“六保”任务，经济稳定向好，主要指标完成好于预期，人民生活不断改善，各项事业繁荣发展，社会大局和谐稳定，脱贫攻坚取得全面胜利，决胜全面建成小康社会取得决定性成就。

2020年，全县实现生产总值61.11亿元，同比增长5.9%。其中：第一产业增加值24.49亿元，同比增长6.6%；第二产业增加值6.04亿元，同比下降22.1%；第三产业增加值30.59亿元，同比增长2.7%。三次产业结构比为40.07:9.88:50.05。全年全县十大生态产业增加值23.36亿元，同比增长20.29%，占全县地区生产总值的38.23%，占比较上年提高3.73个百分点。固定资产投资同比增长9.49%。招商引资到位资金35.7亿元，同比增长7.66%。社会消费品零售总额18.85亿元，同比下降0.7%。大口径财政收入4.49亿元，同比增长15.33%；公共财政预算收入2.13亿元，同比增长7.65%。城镇居民人均可支配收入25661元，同比增长4.9%；农村居民人均可支配收入8121元，同比增长7.4%。

【扶贫开发】坚持把脱贫攻坚作为“一号工程”，以脱贫攻坚统揽经济社会发展全局，扎实推进“3+1”冲刺清零行动，逐村逐户逐人逐项“过筛子”，下功夫补齐短板弱项，义务教育、基本医疗、住房安全、饮水安全全部达标，认真贯彻落实党中央、国务院关于坚决打赢脱贫攻坚战的部署要求，举全县之力实施黄花滩生态移民易地扶贫搬迁工程，相继建成12个移民新村和绿洲小城镇，搬迁南部高海拔山区11个乡镇73个贫困村1.53万户6.24万人，实现3个乡镇整乡搬迁、58个贫困村整村搬迁，走出了一条高深山区贫困群众易地搬迁脱贫致富和祁连山生态环境保护双赢的扶贫开发新路子。对2019年剩余64户232人未脱贫人口，由县级干部“一对一”包抓帮扶、分类施策，逐人逐户落实扶持

政策，全部达标并脱贫退出。对2465户9013名“边缘人口”和“脱贫监测人口”，有针对性地落实产业扶贫、就业扶贫、经营主体带贫、光伏扶贫补助、公益性岗位安置等措施，返贫致贫风险消除标注率100%。2014年至今累计减贫14.23万人，贫困人口全部达到现行标准下脱贫退出标准，2020年2月经省政府批准，古浪县整体退出贫困县序列，历史性地告别了绝对贫困。

【三农工作】古浪是传统农业大县，发展靠农业，希望也在农业。近年来，县委、县政府始终把“三农”工作摆在首位，坚定不移走生态优先、绿色发展之路，推动全县农业农村工作取得新成效、迈上新台阶，城乡面貌发生了翻天覆地的变化，群众生产生活水平得到显著提高。坚持以新理念谋划现代农业发展，提升设施农牧业高效发展，做优做强特色优势产业，现代农业建设成效显著。全县实现农林牧渔业增加值24.91亿元，同比增长6.3%。其中农林牧服务业增加值0.43亿元，同比下降0.8%。

按照高质量发展要求，瞄准“农民增收”靶心，加快推进农业供给侧结构性改革，大力发展特色农业，积极培育富民产业，扶持壮大龙头企业，有力推进现代农业高质量发展。着力打造沿山沿川沿沙“三大特色产业带”，大力发展“10+N”区域特色优势产业。全县累计建成日光温室1.5万座、养殖暖棚19.37万座，蔬菜产量达到55万吨，牛羊鸡鸽存栏量分别达到8.4万头、224.6万只、228.1万只、17.4万羽，羊存栏量跃居全省前列，特色优势产业实现了从小到大、从有到优、从短到长、从低到高、从粗到精、从弱到强的“六个转变”，为“三农”重心转移后全面推进乡村振兴奠定产业基础，蓄积强劲动力。统筹整合财政涉农资金7.04亿元，安排专项扶贫资金8500万元，协调发放特色产业发展贷款5.57亿元、扶贫小额信贷1.41亿元、富民产业贷款3.21亿元。出台产业发展奖补政策，落实补助资金7364万元，扶持2.03万户贫困群众发展自种自养产业。整合资金18.97亿元实施重点农业项目115项，新建千头牛场7个、万只羊场15个。4504万方

黄河取水指标获批,370 万方调蓄水池完成主体,移民区缺水瓶颈制约得到破解。

【项目建设】落实县级领导包抓责任,实行项目清单管理,推行联审联批,加强施工调度,努力增加固定资产投资总量。高度重视项目谋划储备工作,逐步实现“谋划一批、申报一批、建设一批、完工一批”的项目管理循环机制,谋划储备新时代推进西部大开发项目 448 项、总投资 560.9 亿元,黄河流域生态保护和高质量发展项目 33 项、总投资 116.03 亿元,县城城镇化补短板强弱项项目 43 项、总投资 18.28 亿元,“十四五”重点项目 462 项、总投资 582.4 亿元。

不断创新招商方式,拓展招商领域。结合县域资源禀赋,围绕现代农业、生态工业、文化旅游产业、生态环保产业、商贸物流产业等重点领域,有针对性地开展项目谋划调研。充分利用兰洽会、全省推进民营经济发展暨优化营商环境大会、有机葡萄美酒节等重点节会的平台作用,广泛宣传推介古浪。2020 年共实施招商引资项目 48 项,完成到位资金 35.72 亿元,同比增长 7.62%。强化组织领导,创新招商理念,明确招商方向,主动出击、积极作为,赴浙江、上海、北京、山东、广东、陕西、天津、湖北、云南等地开展项目对接和招商洽谈 14 次,主动邀请 100 多批次客商来古考察,同巴州海德、西安品糊涂、上海安肃、甘肃天保绿源、甘肃保罗服饰等企业签约项目 32 项,总投资 36.99 亿元。第 26 届兰洽会签约项目 8 项,协议总投资 24.02 亿元,金宇浩睿 2 万头奶牛养殖项目被认定为省级重大招商引资项目。武威伊利乳业公司与我县 9 家生态奶牛养殖企业签订奶源战略合作协议。全省推进民营经济发展暨优化营商环境大会签约项目 2 项,协议总投资 2 亿元。第十届有机葡萄美酒节签约项目 1 项,协议总投资 1 亿元。

【产业培育】坚持把构建生态产业体系作为推动高质量发展的根本途径,着力培育发展现代农业、生态工业、新能源、文化旅游等生态产业,产业发展迈上新台阶。着力培育发展“10+N”优势主导

产业,重点打造移民区万亩戈壁农业、万只种羊繁育、万头肉牛、万头奶牛产业园等高标准示范基地,全县规模化养殖场达到 802 个,设施蔬菜年产量达到 12 万吨。2020 年,全县粮食作物播种面积 55.86 万亩,粮食产量 20.79 万吨、增长 3.79%;发展旱作马铃薯 8 万亩、露地蔬菜 12 万亩、优质饲草 16.3 万亩、畦栽食用菌 7.1 万平方米、投袋 1006 万袋。实现农业增加值 24.91 亿元,同比增长 6.3%。大力培育发展战略战略性新兴产业,具有地方特色的新型工业体系初步形成。2020 年,全部工业增加值增长 8.1%;规模以上工业增加值增长 9.7%,利润总额 2.83 亿元、增长 84.5%,上缴税金 1.01 亿元、增长 64.54%。县境内风能、太阳能资源丰富,风电和光伏装机规模达到 29.89 万千瓦,年均发电量达到 5 亿千瓦时。其中,雍和新能源新堡风电场装机规模 10 万千瓦,2 座集中式光伏电站、8 座村级(联村)光伏扶贫电站总装机规模 19.89 万千瓦。

【文化旅游】按照建设文化旅游名市的战略定位,积极加大项目争取力度,努力改善基层文化设施条件,结合“非物质文化遗产”保护,组织市级“非遗”扶贫项目“梔子面”和手工刺绣等 5 个“非遗”代表、20 余个品种、128 件“非遗”展品参加全市 2020 年“非遗”展演展示活动。弘扬古浪优秀面食文化,组织“非遗”项目参加《甘肃卫视》如意甘肃栏目“好看又好吃”拍摄及录制工作。先后开展“古浪县第十届民间民族文艺汇演”“讲好红军故事·传承红色基因”暑期少儿书法竞赛、“脱贫攻坚翰墨抒怀——庆祝中国共产党建党 99 周年书法展”等文化品牌活动。组织红色文艺轻骑兵开展送戏下乡活动 114 场次。开展“美丽乡村游长城徒步走”全民健身活动,举办古浪县 2020 年“开启新征程·健步奔小康”全民健身环城赛,有效推动全民健身常态化。

加快文化旅游产业发展,借助八步沙“六老汉”时代楷模知名度,积极对接省文旅集团,加快推进古浪县八步沙“两山”实践创新基地建设。持续推进古丰镇、黑松驿镇特色旅游小镇基础设施建设和阳光新村特色旅游示范村建设。古丰镇花海经济、黑

松驿镇丝路驿站和房车露营地、黄羊川镇华硕牡丹产业园建设深入推进。西靖镇金水源丝路驿站,建成接待大厅、民俗馆、沙漠卡丁车赛道、儿童游乐园、民俗窑洞等旅游设施,AAA级旅游景区创建完成初评,正在进行终评验收。初具规模。扶持发展农家乐60家,配送红色主体餐具5000套。武威市长城保护利用设施建设项目完成建设,建成巡护观光道路9.1公里,围栏6400米,□望台3座、木栈道400米,停车场3300平方米。围绕文化制高点打造,组织参加敦煌文博会、兰洽会、凉州论坛、葡萄酒节等各类大型节庆活动,多层次、全方位、立体式开展对外宣传,打响“丝路要塞·红色古浪”旅游品牌,古浪战役纪念馆累计接待参观游客56.3万余人次。大力培育新兴文旅产业,串联县内各旅游景点,基本形成红色经典研学游、乡村旅游体验游、沙漠风情生态游等5条旅游精品线路。积极拓展旅游消费市场,设计制作水晶摆台、水晶笔筒、台历、草帽、雨伞、水杯、电子秤、红色餐具等文创产品12种,全年累计承接省内外企事业单位、团体游客130多个,接待游客9000多人。全县旅游产业接待游客达到84.35万人次,实现旅游综合收入5.05亿元。

【生态环保】牢固树立“绿水青山就是金山银山”的理念,坚决彻底整改中央和省市环保督察反馈问题,坚持标本兼治,深入实施大气、水、土壤污染防治行动计划,促进环境质量不断改善。3个地表水监测市级控断面水质全部达标,地表水断面水质均达到地表水环境质量Ⅲ类标准;县级集中式饮用水水源地水质达标率均为100%,全县空气优良率91%。深入推进河湖“清四乱”常态化、规范化,严厉打击非法排污、倾倒垃圾、侵占水域岸线和非法采砂等行为,完成县级河道、水库管理范围划界。严控畜禽养殖污染,全县82家大型规模养殖场均建有粪污处理设施,畜禽粪污资源化利用率达到87%。初步建立废旧农膜县级补贴、乡镇回收、企业清运加工回收模式,共建成专业化废旧农膜回收网点10个,废旧农膜回收率82.9%。全面取缔劣质煤

销售点,建成一级煤炭配送中心2家,二级煤炭销售网点57家,基本建成覆盖全县各乡镇的煤炭市场集中配送体系。全面推行绿色出行方式,县城运营的251辆出租车全部改装使用天然气,在县城投运蜜果电动车600辆、松果电动车240辆,在减少机动车乘车频次的同时有效减少污染物排放量。持续推进“烟头不落地”“遵守红绿灯”“礼让斑马线”活动,城市文明形象和市民文明素质不断提升,绿色发展理念深入人心。

【人民生活】2020年,全城镇居民人均可支配收入25561元,同比增长4.9%。其中:工资性收入20100元,增长5.41%;经营性收入2006元,增长4.27%;财产性收入923元,增长2.5%;转移性收入2533元,增长2.37%。城镇居民家庭人均消费支出16958元,增长8.22%。

农村居民人均可支配收入8121元,同比增长7.4%。其中:工资性收入2993元,增长7.53%;家庭经营性净收入4314元,增长7.33%;财产性净收入122元,增长6.01%;转移性净收入692元,增长7.56%。农民人均现金支出11995元,增长30.82%。其中,生活性消费支出7072元,增长9.65%。

【社会保障】2020年,全县城乡居民医疗保险参保人数302893人,参保率98.23%。城乡居民医疗保险筹集总额24231万元,共为参保居民报销医疗费用21665万元。当年城乡医保基金使用率为99.19%。实际补偿中:住院补偿达61.22%,门诊补偿61.93%。城镇职工基本养老保险参保人数12634人,工伤保险参保人数15291人,下降7.6%,失业保险参保人数10172人,增长2%。各项社会保险基金当年征缴23465.33万元,增长0.04%。农村社会养老保险参保人数217126人,参保率为98.5%。当年征缴个人养老保险费4534元,全年发放养老金8513万元,年底累计基金余额5836万元。

农村特困供养1423人,供养支出1437万元。享受农村最低生活保障16813人,全年发放低保资金4633万元。享受城镇居民最低生活保障2225人,发放资金1321万元。全县有敬老院4所,集中

供养特困对象 558 人。累计建成 156 个城乡社区老年人日间照料中心。

古浪县统计局 胡东山

天祝藏族自治县

【现任主要领导】

中共天祝藏族自治县县委书记：李 鹏

天祝藏族自治县人大常委会主任：王元林（藏族 10 月止）

天祝藏族自治县人民政府县长：马扎西（藏族）

政协天祝藏族自治县委员会主席：汪佐秀（东乡族）

中共天祝藏族自治县纪律检查委员会书记、天祝藏族自治县监察委员会主任：李志杰

【基本情况】天祝，藏语称华锐，意为英雄之地，地处甘肃省中部、武威市南部、祁连山东端，素有河西走廊“门户”之称，1936 年，以境内天堂寺、祝贡寺首字“天祝”命名。1950 年设立天祝自治区（县级），1955 年改为天祝藏族自治县，是周恩来总理命名的全国第一个少数民族自治县，是中国高原藜麦之都、中国白牦牛之乡、中国高原食用菌之乡、中国高原夏菜之乡、中国高原走马之乡。全县辖 14 镇 5 乡、178 个行政村、20 个居委会，有藏、汉、土、回、蒙古等 28 个民族，境内海拔 2040—4874 米，年平均气温 0.3℃，年降水量 407.4 毫米。天祝区位优势，南接兰州，东靠景泰，北邻古浪，西邻青海，西北与肃南县接壤，距省城兰州 140 公里，距中川机场 100 公里。位于县境中部的乌鞘岭横亘东西，是古丝绸之路咽喉要塞，兰新铁路、G30 高速、G312 国道和正在建设的兰张三四线高铁贯穿全境。天祝生态地位十分重要，是石羊河流域 6 条内陆河（金塔河、杂木河、黄羊河、古浪河、大靖河、西营河）和黄河流域 2 条外流河（大通河、金强河）的重要水源涵养区和水源补给区。天祝文化底蕴深厚，夏至汉初

先后为羌戎、月氏、匈奴等民族驻牧地，自汉武帝时归入汉王朝版图，唐代后逐步形成以吐蕃（今藏族）为主体民族的多民族聚居地，明至清初实行千百户制度，清乾隆时期设庄浪茶马厅。境内有乌鞘岭长城、松山古城、栗家庄汉墓群、祁连岔山唐代吐谷浑王族成员墓群、岔口驿古堡等古迹，其中乌鞘岭长城是万里长城中海拔最高的一段，属省级文物保护单位。

【国民经济】2020 年，面对复杂多变的经济形势、艰巨繁重的改革发展稳定任务和突如其来的新冠肺炎疫情冲击，县委县政府坚持以习近平新时代中国特色社会主义思想为指导，认真学习贯彻党的十九大和十九届二中、三中、四中全会、五中全会精神，深入贯彻落实习近平总书记对甘肃重要讲话和指示精神，认真贯彻新发展理念，坚定不移走生态优先、绿色发展之路，直面风险挑战，积极担当作为，奋力攻坚克难，推动高质量发展，为开启天祝全面建设社会主义现代化新征程奠定了坚实基础。经初步核算，2020 年全县地区生产总值 48.9 亿元，按不变价格计算，比上年增长 5.4%，其中：第一产业增加值 13.2 亿元，增长 5.3%；第二产业增加值 10.9 亿元，增长 9.8%，全部工业增加值增长 12.2%，规模以上工业增加值增长 17.4%；第三产业增加值 24.8 亿元，增长 3.8%。三次产业结构比为 26.93:22.33:50.74。固定资产投资增长 14.3%。社会消费品零售总额 19.8 亿元，下降 0.5%。一般公共预算收入 3.4 亿元，下降 12.2%。一般公共预算支出 48.8 亿元，增长 7.7%。城镇居民人均年可支配收入 27736 元，增长 5.3%。农村居民人均可支配收入 8844 元，增长 7%。

【脱贫攻坚】始终把脱贫攻坚作为头等大事和第一民生工程，举全县之力、集全民之智，尽锐出战、攻坚克难，坚决打赢打好脱贫攻坚战。累计投入各类扶贫资金 40.47 亿元，其中落实财政专项扶贫资金 18.93 亿元，东西部协作及定点帮扶资金 2.63 亿元，其他行业扶贫资金 18.91 亿元；发放扶贫小额信贷 5.87 亿元，全部用于脱贫攻坚。“八大产业”

发展势头良好,每个产业都培育了一批龙头企业、合作社和能人大户带动支撑,实现特色产业对贫困村、贫困户的全覆盖。兴办扶贫车间 62 家,开发乡村公益性岗位 6981 个,建成 32.3 兆瓦光伏扶贫电站,构建县乡村三级电商服务体系,带动贫困户稳定增收,贫困群众人均可支配收入由 2015 年的 2580 元增加到 2020 年的 8210 元,年均增长 26.05%。“两不愁三保障”全面实现,义务教育阶段无辍学学生,九年义务教育巩固率达到 100%;标准化村卫生室和合格村医实现全覆盖,大病集中救治率、贫困人口参保率均达到 100%;兜底保障实现应保尽保;改造提升农村住房 4769 户,贫困户危房全面消除;农村饮水水质达标率 100%、自来水入户率 96%。易地扶贫搬迁工程 3878 户 15114 人全部搬迁入住,基本实现了搬得出、稳得住、能致富、可持续。农村公路达 2094 公里,比 2015 年增加 812 公里,具备条件的建制村全部通上了硬化路、客运班车。自然村动力电和光纤宽带网络全覆盖。全县累计减贫 5.45 万人,86 个贫困村全部脱贫出列,贫困发生率从 2014 年初的 33.8%下降为零,实现整县脱贫摘帽,绝对贫困问题得到历史性解决。

【三农工作】围绕打造沿山、沿川、沿沙“三大特色产业带”,培育壮大“八大产业”,扶持发展“五小产业”。特色农业种植面积达 64.2 万亩,特色养殖量达 307.43 万头只。建成纯洁高原藜麦扶贫产业园等 12 个特色产业园区,培育农业龙头企业 37 家、农民专业合作社 1042 家、家庭农场 1860 家。发布运用“天祝原生”文旅农区域公共品牌,打响“中国白牦牛之乡”金字招牌,成功誉名“中国高原藜麦之都”“中国高原食用菌之乡”“中国高原夏菜之乡”“中国高原走马之乡”。累计认证“三品一标”农产品 79 个,注册农特产品商标 241 个,天祝白牦牛、天祝藜麦入选“甘味”知名农产品目录,“一年一穗”“藏乡富盛”等 4 个品牌入选“甘味”知名企业商标品牌,成功申报天祝藜麦、天祝土豆等地理标志。全力推进农业标准化建设,发布天祝白牦牛、岔口驿马 2 个国家行业标准,推出天祝白牦牛肉等 3 个甘

肃省地方标准。打柴沟镇被认定为第十批全国“一村一品”示范村镇,我县成功入选第二批国家农村产业融合发展示范园。

【项目建设】始终紧盯政策导向,持续争项目扩投资,不断破解发展难题,厚植发展优势,加快补齐基础设施短板。累计投资 300 多亿元,实施项目 700 多项,特别是落实涉藏专项资金 35.3 亿元,实施项目 140 项,充分发挥了稳投资、保增长的压舱石作用。兰张三四线加快推进,G338 线天祝段和炭赛、南旦、高祁等普通国道、省道先后建成投运。实施安全生命防护工程 1458 公里,改造危旧桥 28 座,新建乡村停靠站 135 个,全县公路总里程达 2542 公里,综合交通网络逐步完善。建成二道墩水库、石门河调蓄引水、金强川灌区水源保障、城区供水二期及供水管网延伸等重大工程,水利基础设施不断完善。新建 35 千伏输电线路 19.78 公里,新建改造 10 千伏及以下线路 759.29 公里,11 座村级光伏电站并网发电。敷设天然气管网 49 公里,城区居民小区和住宅楼全覆盖。建成 4G 通信基站 625 个、5G 基站 23 个,行政村通信网络全覆盖。生态环保、产业发展、教育卫生、文化旅游等方面一大批强基础、惠民生、保发展的重大项目相继建成,基础设施建设实现历史性跨越,高质量发展基础更加坚实。

【优势产业】依托文化旅游资源富集优势,编制实施旅游发展总体规划等一系列规划。全域旅游、全季旅游、全产业链旅游全面推进,天堂民俗文化村、乌鞘岭国际滑雪场等旅游项目建成投运,五大景区加快建设,华藏景区旅游基础设施、天堂景区旅游基础设施改造提升等项目顺利实施,旅游基础设施明显改善。打造天堂镇天堂村、石门镇大塘村等藏土民俗文化村和民俗文化旅游接待点,开发文创产品 30 多种。冰沟河景区创建为省级旅游度假区和国家 4A 级旅游景区,天堂村、大红沟村入选全国乡村旅游重点村。成功发掘并保护利用祁连岔山唐代吐谷浑王族成员墓群,大型民族歌舞剧《千年华锐》创编演出,编纂出版《华锐民歌系列丛书》

《华锐山水颂》等5本国家级非遗民文类书籍,古籍整理、非物质文化遗产取得新成果。精心举办赛马会、乡村旅游节等系列节会和省内外宣传推介会,拓宽客源市场,全面提升了“青藏之眼·绿色天祝”文化旅游新形象。实施传统产业改造提升,优化金强工业集中区功能定位,配套完善基础设施,金强工业集中区升级为省级工业园区。宇邦建材新型防水材料、中钢耐火高性能耐火制品、宏氟锂业锂电池电解质等一批战略新兴项目建成投运;天美白牦牛肉产业开发、祁连中藏药材加工、高原净土中药材产业园等生态产业不断拓展。组建碳化硅产业集团公司,组织召开新时代碳化硅产业高质量发展研讨会,促进产业转型升级。

【生态文明】始终扛牢生态报国责任,全方位、全地域、全过程保护和修复,生态环境质量持续好转。祁连山自然保护区134个问题全部完成整改并通过省级复核,中央和省市历次环保督察反馈问题按时间节点整改推进,存量问题得到有效解决,实现由乱到治、大见成效。祁连山国家公园体制改革试点有序推进,山水林田湖草生态保护修复工程顺利实施,完成祁连山自然保护区核心区生态移民59户、矿山恢复治理112处、复绿废旧宅基地1.5万亩、治理水土流失458.78平方公里。坚决打好污染防治攻坚战,建成14个乡镇集中供热设施,10吨以下小散燃煤锅炉整治清零,改造农村土炕1.45万户、碳化硅企业烟气治理16户,2020年城区空气质量优良天数338天、优良率92.3%,在全市排名靠前;全面落实河湖长制,完成58条河流及7座水库管理范围划界,新建改造污水处理厂5座,实施饮用水水源地保护项目71处,水生态环境质量持续改善;尾矿、废弃化学品、医疗废物等危险废弃物安全处置,废旧农膜回收率达80%以上,尾菜利用率达到68.4%,均高于省上指标。大规模开展国土绿化倍增行动,县城绿地率、绿化覆盖率分别达26%、30.5%,森林覆盖率达34.38%,天然草原综合植被盖度达94.54%。天堂镇那威村、赛什斯镇先明峡村等4个村被认定为国家森林乡村,天更蓝、山

更绿、水更清的美好环境成为最普惠的民生福祉。

【城乡建设】始终坚持完善公共服务设施与美化环境齐抓,丰富内涵与塑造特色并举,科学规划、依规建设、精细管理,城乡建设多点突破,功能品质显著提升,城乡环境面貌发生了翻天覆地的变化。全面启动国土空间规划编制,完成县城4个片区控制性详细规划和城市色彩、城市风貌等专项规划以及17个乡镇总体规划、152个村庄规划,统一明细的规划体系框架基本建立。县城规划区面积由14平方公里拓展到23.25平方公里,建成区面积由3.32平方公里拓展到5.45平方公里。城镇化率达45.7%,较2015年提高7.95个百分点。实施城区防洪工程、集中供热工程、团结路延伸段公铁立交桥等项目,建成跨河大桥5座、人行过街天桥2座,改造主次干道4条,新建改建市政道路16条,打通“断头路”6条,改造提升背街小巷18条,修建公园广场3处,建成停车场10个,新增停车位4061个,新建改建城市公厕25座,道路机械化清扫率提高到75%,县城服务功能更趋完善,形象品位大幅提升。完成棚户区改造4836套,改造老旧小区92个、住宅楼150栋,推广装配式和轻钢结构绿色建筑691户,城乡居民住房条件显著改善,县城人均居住面积达到36平方米。实施厕所、垃圾、风貌“三大革命”,改造农村卫生厕所2.11万座,安装乡村路灯1.74万盏,创建清洁村庄102个。深入推进“一查三整顿”,依法依规清查整治农村乱占耕地建房、违建别墅和“大棚房”,清理处置“五未”土地3425.06亩,拆除临违建筑193万平方米、长期无人居住破旧房屋5.82万间、残垣断壁79.32万米、废旧宅基地1.6万亩,复垦治理12.5万亩。坚持将腾退出的空间最大限度用于民生保障、公共事业发展,累计为县医院、藏医院、职教中心等划拨土地347.4亩,为城市停车场、文化广场、体育场等公共设施划拨土地164.08亩,留足城市发展空间,城乡居民的宜居舒适感、获得感、幸福感明显提升。

【社会事业】始终牢记老百姓的幸福就是共产党的事业,着力解决群众急难愁盼问题,人民群众

的获得感、幸福感、安全感显著提升。持续加大民生领域投入，民生支出占一般公共预算支出的83.27%。实施积极的就业政策，建成县就业创业服务超市，新增城镇就业1.93万人，城镇登记失业率控制在4%以内；发放创业担保贷款2.37亿元，带动5000余人(次)创业就业。统筹推进城乡教育一体化发展，新建改建城北初中等125所学校，新华中学整体搬迁至城北新区，城关小学、城关二小设立南北校区，“入园难”“入园贵”“大班额”等问题得到有效缓解，县域义务教育发展实现基本均衡。公立医院综合改革有序推进，城乡居民医保整合统一，分级诊疗制度稳步实施，城乡居民养老保险、医疗保险参保率分别达98.5%、98.6%。建成县医院内科住院楼、藏医院业务综合楼、藏研所、妇计中心等项目，乡镇卫生院、村卫生室标准化建设实现全覆盖，城乡医疗卫生服务功能更加完善。城乡低保、特困人员供养标准持续提高，落实最低生活保障、特困人员救助供养、孤儿基本生活保障补助资金6.62亿元。不断完善养老服务设施，智慧养老信息中心建成投运，残疾人“两项补贴”全面落实，托养照护服务逐步推进。我县被评为全省最具社会保障竞争力县。

天祝藏族自治县统计局 韩海军

武威统计年鉴——

统计资料篇



— 综 合 —



基本情况

2020年

指 标	单 位	全 市	凉 州 区	民 勤 县	古 浪 县	天 祝 县
常住人口	万人	145.91	88.32	17.74	24.79	15.06
人口密度	人/平方公里	45.10	179.95	11.20	49.12	22.96
乡镇政府	个	93	37	18	19	19
村民委员会	个	1112	442	248	244	178
村民小组	个	8488	3817	1794	2086	791
街道办事处	个	9	9	-	-	-
社区委员会(城市)	个	72	39	6	7	20

土地面积

2020年

指 标	单 位	全 市	凉 州 区	民 勤 县	古 浪 县	天 祝 县
总土地面积	平方公里	32351.69	4907.96	15838.35	5046.65	6558.74
耕地面积	万亩	638.48	221.26	179.63	144.89	92.7
林业面积	万亩	1311.72	71.8	802.22	91.58	346.12
草原面积	万亩	1452.45	163.17	456.73	359.36	473.19

国民经济主要指标

项 目	单位	2000年	2005年	2010年	2015年	2019年	2020年
一、农业							
农业增加值(当年价)	亿元	22.37	38.81	56.72	91.55	146.73	164.59
主要农产品产量							
粮食	万吨	82.93	95.80	91.94	110.84	103.37	103.38
油料	万吨	4.09	5.34	9.07	10.26	6.40	3.87
蔬菜产量	万吨	89.72	103.39	154.24	215.50	253.80	262.90
牛出栏	万头	6.62	13.37	19.44	21.78	28.22	29.50
猪出栏	万头	70.55	105.11	91.11	107.37	129.21	134.15
羊出栏	万只	53.59	105.39	164.33	209.87	270.07	335.62
肉类总产量	万吨	6.84	10.83	11.98	14.39	16.42	17.94
当年造林面积	万亩	15.81	8.18	18.78	56.99	40.32	30.53
二、工业							
规上工业产品产量							
原煤	万吨	121.73	117.4	246.48	349.10	110.79	136.97
发电量	万千瓦时	3288	16045	64131	206600	714629	777900
水泥	万吨	26	39.4	53.5	181.33	122.88	172.83
白酒	千升	11898	19045	6186	2632	318.00	1954.80
小麦粉	万吨	77	84.78	185.91	46.46	45.28	50.88
啤酒	千升	38093	56348	74985	110468	48224	41240
葡萄酒	千升	760	4734	14464	15070	6316	3988
三、交通、邮电							
公路客运量	万人	905	1098	3530	4892	3951	2571
公路客运周转量	亿人公里	5.74	9.12	19.80	34.33	26.43	17.19
公路货运量	万吨	873	1070	3816	4680	6686	6761
公路货运周转量	亿吨公里	6.31	8.46	25.19	119.36	187.92	196.05
邮电业务总量	亿元	1.13	3.95	6.08	13.47	94.35	113.04

国民经济主要指标(续一)

项 目	单位	2000年	2005年	2010年	2015年	2019年	2020年
四、固定资产投资							
固定资产投资	亿元	-	158.2	165.32	620.1	增长 14.25%	增长 13.41%
500 万元及以上项目	亿元	-	154.14	154.14	591.78	增长 9.45%	增长 20.81%
房地产开发投资	亿元	-	4.06	11.18	28.33	增长 30.1%	下降 7.17%
五、商业、贸易							
社会消费品零售总额	亿元	14.60	28.92	58.81	111.70	144.59	143.84
六、个体私营情况							
私营企业户数	户	-	1691	3359	9820	20341	24852
个体工商户	户	15773	32958	52531	81081	89092	97980
七、财政、税务							
(一) 财政							
大口径财政收入	亿元	3.73	5.14	12.96	43.44	48.84	52.97
一般公共预算收入	亿元	2.62	2.53	6.43	26.84	28.37	32.00
一般公共预算支出	亿元	7.11	17.1	75.31	171.88	204.60	217.05
(二) 税务							
税收收入	亿元	3.7	5	12.13	33.72	36.02	38.37
八、金融							
金融机构人民币存款余额	亿元	65.15	122.91	323.48	815.53	950.74	1022.57
金融机构人民币贷款余额	亿元	66.3	65.94	161.13	696.2	848.07	886.49
九、保险							
保费收入	亿元	0.83	1.6	7.62	17.59	29.95	33.70
财产险	亿元	0.32	0.42	1.69	4.97	9.73	10.88
人身险	亿元	0.51	1.18	5.93	12.63	20.22	22.81
赔款金额	亿元	0.28	0.31	0.77	4.23	9.34	9.93
财产险	亿元	0.24	0.26	0.58	2.62	6.14	6.47
人身险	亿元	0.05	0.05	0.19	1.6	1.31	3.46

国民经济主要指标(续二)

项 目	单位	2000年	2005年	2010年	2015年	2019年	2020年
十、教育							
(一)学校数							
高职院校	所	-	-	-	4	2	2
中等职业学校	所	13	13	14	14	12	13
普通中学	所	149	159	144	139	133	130
小学	所	1428	1392	910	576	474	469
幼儿园	所	487	405	238	245	384	380
(二)在校学生数							
高职院校	人	-	-	-	17130	18090	21709
中等职业学校	人	5093	7978	4337	12576	14005	14528
普通中学	人	110417	161798	161413	109782	85702	81277
小学	人	261534	217497	156573	104241	102948	105577
幼儿园	人	48550	35020	34845	43734	49365	50962
(三)教职工数							
高职院校	人	-	-	-	1211	1184	1256
中等职业学校	人	907	834	813	1105	1027	1128
普通中学	人	6803	8969	10022	10632	10708	10601
小学	人	10940	11364	11177	9124	8042	7741
幼儿园	人	1502	1816	2345	4382	5389	5496
十一、卫生							
医疗卫生单位数	个	354	1695	1924	2074	1903	1937
卫生床位数	张	3961	4419	6613	8698	11647	12746
卫生技术人员数	个	5286	5370	11164	8361	13190	13924
其中:执业医师及助理医师	个	-	2359	4896	3120	4322	4938
十二、人民生活							
城乡居民储蓄存款余额	亿元	49.65	92.91	222.03	537.64	706.62	793.68
城镇居民人均可支配收入	元	4739	6606	11551	21702	30048	31580
农村居民人均可支配收入	元	1884	2802	4551	9101	12566	13471
城镇居民消费性支出	元	3907	5306	8942	15185	22433	23703
农村居民消费性支出	元	-	-	-	6756	10271	10948
十三、物价							
零售物价总指数	%	98.5	100.1	104.2	100.7	101.3	101.9
居民消费价格指数(CPI)	%	98.7	101.9	104.5	101.5	102.2	101.6
十四、计划生育							
计划生育率	%	94	92.02	95.15	93.68	96.01	93.94
综合节育率	%	87.88	93.92	93.25	92.11	84.02	80.18

全市历年生产总值

单位:万元

年 份	生产总值	第一产业	第二产业			第三产业	人均生产总值 (元)
				工 业	建 筑 业		
1978	27910	15853	6345	5655	690	5712	195
1979	30089	17269	6418	5564	854	6402	209
1980	32369	18685	6592	5681	911	7092	224
1981	33815	17432	8302	6570	1732	8081	231
1982	38658	21804	7613	7122	491	9241	261
1983	43782	23689	9366	8574	792	10727	292
1984	49344	25847	11626	10533	1093	11871	325
1985	56805	30566	12897	11560	1337	13342	370
1986	64532	34070	14302	13376	926	16160	415
1987	69744	35558	16062	14859	1203	18124	443
1988	89590	47619	20432	18457	1975	21539	561
1989	98964	47564	26203	20851	5352	25197	610
1990	112232	53681	29140	22614	6526	29411	678
1991	127702	51808	30644	23827	6817	45250	751
1992	163905	61019	35615	25939	9676	67271	952
1993	199791	72159	44754	31129	13625	82878	1146
1994	264000	115586	54500	41420	13080	93914	1499
1995	341007	154464	74543	56191	18352	112000	1910
1996	405156	179380	98408	77950	20458	127368	2260
1997	470498	195626	123850	101512	22338	151023	2538
1998	532998	212816	149187	116216	32971	170995	2847
1999	587971	227461	163133	125197	37936	197376	3107
2000	642815	223684	186810	138685	48125	232321	3373
2001	734052	231615	215736	156298	59438	286701	3830
2002	844217	249294	251372	182897	68475	343551	4554
2003	985599	273524	295460	208857	86603	416616	5284
2004	1152303	344397	353936	248712	105224	453970	6143
2005	1218130	382272	411966	241645	170321	423892	6454
2006	1325288	404028	446462	276929	169533	474798	6995
2007	1508868	474070	487375	318694	168681	547423	7948
2008	1636481	466055	541714	373824	167890	628712	8584
2009	1791867	501333	592699	419314	173385	697835	9358
2010	2138677	554670	748598	540248	208350	835409	11452
2011	2449602	603322	883533	669124	214409	962747	13622
2012	2971694	705022	1115641	882102	233539	1151031	16850
2013	3295743	771455	1178340	945574	241021	1345948	19080
2014	3570463	838562	1178346	927965	251593	1553555	21130
2015	3664041	887029	870643	608298	262829	1906368	22155
2016	4233464	1036232	1112220	834333	279360	2085012	26152
2017	4199365	1136176	759326	479247	280485	2303863	26462
2018	4582827	1284237	758284	472640	285836	2540306	29493
2019	4966934	1438837	850435	555277	295355	2677662	32714
2020	5264142	1617055	851202	553323	298119	2795885	35571

全市历年生产总值构成

单位:%

年 份	生产总值	第一产业	第二产业	第二产业		第三产业
				工业	建筑业	
1978	100.00	56.80	22.73	20.26	2.47	20.47
1979	100.00	57.39	21.33	18.49	2.84	21.28
1980	100.00	57.72	20.37	17.55	2.81	21.91
1981	100.00	51.55	24.55	19.43	5.12	23.90
1982	100.00	56.40	19.69	18.42	1.27	23.90
1983	100.00	54.11	21.39	19.58	1.81	24.50
1984	100.00	52.38	23.56	21.35	2.22	24.06
1985	100.00	53.81	22.70	20.35	2.35	23.49
1986	100.00	52.80	22.16	20.73	1.43	25.04
1987	100.00	50.98	23.03	21.31	1.72	25.99
1988	100.00	53.15	22.81	20.60	2.20	24.04
1989	100.00	48.06	26.48	21.07	5.41	25.46
1990	100.00	47.83	25.96	20.15	5.81	26.21
1991	100.00	40.57	24.00	18.66	5.34	35.43
1992	100.00	37.23	21.73	15.83	5.90	41.04
1993	100.00	36.12	22.40	15.58	6.82	41.48
1994	100.00	43.78	20.64	15.69	4.95	35.57
1995	100.00	45.30	21.86	16.48	5.38	32.84
1996	100.00	44.27	24.29	19.24	5.05	31.44
1997	100.00	41.58	26.32	21.58	4.75	32.10
1998	100.00	39.93	27.99	21.80	6.19	32.08
1999	100.00	38.69	27.75	21.29	6.45	33.57
2000	100.00	34.80	29.06	21.57	7.49	36.14
2001	100.00	31.55	29.39	21.29	8.10	39.06
2002	100.00	29.53	29.78	21.66	8.11	40.69
2003	100.00	27.75	29.98	21.19	8.79	42.27
2004	100.00	29.89	30.72	21.58	9.13	39.40
2005	100.00	31.38	33.82	19.84	13.98	34.80
2006	100.00	30.49	33.69	20.90	12.79	35.83
2007	100.00	31.42	32.30	21.12	11.18	36.28
2008	100.00	28.48	33.10	22.84	10.26	38.42
2009	100.00	27.98	33.08	23.40	9.68	38.94
2010	100.00	25.94	35.00	25.26	9.74	39.06
2011	100.00	24.63	36.07	27.32	8.75	39.30
2012	100.00	23.72	37.54	29.68	7.86	38.73
2013	100.00	23.41	35.75	28.69	7.31	40.84
2014	100.00	23.49	33.00	25.99	7.05	43.51
2015	100.00	24.21	23.76	16.60	7.17	52.03
2016	100.00	24.48	26.27	19.71	6.60	49.25
2017	100.00	27.06	18.08	11.41	6.68	54.86
2018	100.00	28.02	16.55	10.31	6.24	55.43
2019	100.00	28.97	17.12	11.18	5.95	53.91
2020	100.00	30.72	16.17	10.51	5.66	53.11

全市历年生产总值指数

(以上年为 100)

单位:%

年 份	生产总值	第一产业	第二产业	工业		第三产业	人均生产总值
				工 业	建筑业		
1978	116.39	96.11	159.96	118.70		175.12	115.33
1979	104.88	105.10	102.47	98.60		106.60	104.07
1980	104.87	105.10	102.46	101.80		106.67	104.00
1981	103.60	92.57	126.43	110.48		111.63	102.45
1982	113.63	124.55	91.30	116.40		113.07	112.17
1983	112.81	107.73	121.86	111.97		117.36	111.52
1984	110.89	108.54	121.85	115.27		106.48	109.48
1985	110.82	111.65	110.16	120.94		109.61	109.44
1986	107.48	103.39	111.06	111.35		113.23	106.35
1987	103.46	97.84	108.23	108.44		112.72	102.08
1988	109.00	105.21	115.38	113.08		107.78	107.41
1989	104.50	100.80	110.40	105.06		105.00	102.97
1990	107.10	103.10	107.80	111.95		113.10	104.93
1991	99.09	91.84	105.51	107.96		110.99	97.18
1992	110.49	107.93	113.40	113.80		113.10	109.01
1993	114.50	113.10	114.70	110.20	126.50	116.40	113.04
1994	112.60	107.90	115.60	125.10	95.50	116.80	111.34
1995	115.70	108.50	125.20	124.70	126.80	116.40	113.12
1996	114.70	110.20	120.30	121.47	116.82	114.80	112.09
1997	115.50	109.56	123.75	126.91	110.00	112.60	114.27
1998	110.80	107.20	119.90	118.70	126.30	105.70	109.65
1999	110.27	105.30	117.60	119.50	111.70	108.30	109.15
2000	109.70	103.40	111.00	106.60	124.20	112.90	111.06
2001	110.10	105.10	114.00	111.80	120.30	111.70	111.69
2002	110.37	106.79	114.29	114.10	114.73	110.41	109.70
2003	111.00	107.80	114.90	112.40	121.60	110.50	110.33
2004	111.00	104.70	116.20	114.50	120.40	111.70	110.36
2005	112.00	105.20	116.70	117.30	115.20	112.90	111.32
2006	111.00	106.70	114.60	118.60	109.10	111.30	110.59
2007	110.80	104.80	113.10	117.50	106.20	113.70	110.57
2008	110.00	105.50	111.00	114.40	105.30	112.50	109.53
2009	108.80	106.00	107.80	111.00	102.00	111.80	108.33
2010	112.70	106.10	115.40	117.20	111.70	114.80	115.56
2011	112.60	105.30	115.90	120.50	103.90	114.60	123.90
2012	112.50	106.80	114.90	117.70	106.40	113.90	114.76
2013	111.20	105.90	112.60	115.20	104.20	113.10	113.58
2014	109.60	105.20	108.00	108.70	105.20	113.40	112.02
2015	108.50	105.70	103.40	103.40	103.40	114.40	110.91
2016	108.60	106.00	105.80	107.60	102.00	111.10	113.32
2017	99.60	105.70	80.10	71.80	100.00	105.40	101.60
2018	105.80	106.50	101.80	101.80	101.60	106.80	108.06
2019	104.10	106.00	101.10	101.50	100.30	104.10	106.53
2020	104.30	105.70	103.60	104.60	101.70	103.90	106.98

全市历年生产总值指数

(以 1978 年为 100)

单位:%

年 份	生产总值	第一产业	第二产业	人均生产总值	
				工 业	第三产业
1978	100.00	100.00	100.00	100.00	100.00
1979	104.88	105.10	102.47	98.60	106.60
1980	109.99	110.46	104.99	100.37	113.71
1981	113.95	102.25	132.74	110.89	126.94
1982	129.48	127.35	121.19	129.08	143.53
1983	146.06	137.20	147.68	144.53	168.45
1984	161.96	148.92	179.95	166.60	179.37
1985	179.49	166.27	198.24	201.49	196.60
1986	192.92	171.90	220.16	224.36	222.62
1987	199.60	168.18	238.28	243.29	250.93
1988	217.57	176.95	274.93	275.12	270.46
1989	227.36	178.36	303.52	289.04	283.98
1990	243.50	183.89	327.19	323.58	321.18
1991	241.28	168.89	345.22	349.33	356.47
1992	266.60	182.29	391.48	397.54	403.17
1993	305.27	206.17	449.03	438.09	469.29
1994	343.73	222.46	519.08	548.05	548.13
1995	397.70	241.36	649.88	683.42	638.02
1996	456.16	265.99	781.81	830.15	732.45
1997	526.86	291.42	967.49	1053.54	824.74
1998	583.76	312.40	1160.02	1250.55	871.75
1999	643.71	328.96	1364.18	1494.41	944.11
2000	706.15	340.14	1514.24	1593.04	1065.90
2001	777.47	357.49	1726.23	1781.02	1190.61
2002	858.09	381.76	1972.91	2032.15	1314.55
2003	952.48	411.54	2266.87	2284.13	1452.58
2004	1057.25	430.88	2634.11	2615.33	1622.53
2005	1184.12	453.29	3074.00	3067.78	1831.84
2006	1314.38	483.66	3522.81	3638.39	2038.83
2007	1456.33	506.87	3984.30	4275.11	2318.15
2008	1601.96	534.75	4422.57	4890.73	2607.92
2009	1742.93	566.83	4767.53	5428.71	2915.66
2010	1964.29	601.41	5501.73	6362.44	3347.17
2011	2211.79	633.29	6376.50	7666.74	3835.86
2012	2488.26	676.35	7326.60	9023.76	4369.05
2013	2766.95	716.25	8249.75	10395.37	4941.39
2014	3032.57	753.50	8909.73	11299.77	5603.54
2015	3290.34	796.45	9212.66	11683.96	6410.45
2016	3573.31	844.23	9747.00	12571.94	7122.01
2017	3559.02	892.36	7807.35	9026.65	7506.60
2018	3765.44	950.36	7947.88	9189.13	8017.04
2019	3919.82	1007.38	8035.30	9326.97	8345.74
2020	4088.38	1064.80	8324.58	9756.01	8671.23

生 产 总 值

指标名称	单位	2019 年	构成 (%)	2020 年	构成 (%)	2020 年比 2019 年增长 (%)
生产总值	万元	4966934	100	5264142	100	4.3
农业	万元	1467297	29.5	1645911	31.3	5.5
工业	万元	555277	11.2	553323	10.5	4.6
建筑业	万元	295355	5.9	298119	5.7	1.7
批发和零售业	万元	665630	13.4	685237	13.0	6.5
运输仓储及邮电业	万元	139562	2.8	138844	2.6	-0.8
住宿和餐饮业	万元	70872	1.4	63998	1.2	-11.1
金融保险业	万元	352780	7.1	370035	7.0	4.6
房地产业	万元	373245	7.5	396178	7.5	7.4
其他服务业	万元	1046916	21.1	1112497	21.1	2.7
第一产业	万元	1438837	29.0	1617055	30.7	5.7
第二产业	万元	850435	17.1	851202	16.2	3.6
第三产业	万元	2677662	53.9	2795885	53.1	3.9
人均生产总值	元	32714	-	35571	-	7.0

市县区生产总值(2020)

单位:万元

县区	地区生产总值												人均地区生产总值(元)	
		第一产业	第二产业	第三产业	农林牧渔业	工业	建筑业	批发和零售业	交通运输、仓储和邮政业	住宿和餐饮业	金融业	房地产业		其他
武威市	5264142	1617055	851202	2795885	1645911	553323	298119	685237	138844	63998	370035	396178	1112497	35571
凉州区	3351111	849684	590433	1910994	861693	354128	236491	605786	102051	52124	222680	270647	645511	37621
民勤县	813414	390955	91309	331151	399295	67787	23555	41694	4277	2741	46771	40348	186946	44915
古浪县	611137	244873	60396	305868	249128	35500	24906	21270	16921	3216	42253	54788	163154	23873
天祝县	488481	131543	109065	247872	135795	95909	13167	16487	15594	5916	58331	30394	116887	32126

市县区生产总值指数(2020)

上年=100

单位:%

县区	地区生产总值												人均地区生产总值	
		第一产业	第二产业	第三产业	农林牧渔业	工业	建筑业	批发和零售业	交通运输、仓储和邮政业	住宿和餐饮业	金融业	房地产业		其他
武威市	104.3	105.7	103.6	103.9	105.5	104.6	101.7	106.5	99.2	88.9	104.6	107.4	102.7	107.0
凉州区	104.2	105.5	102.2	104.3	105.4	104.5	98.9	106.6	99.9	89.0	104.7	107.0	103.4	105.8
民勤县	103.7	105.6	101.6	102.6	105.2	102.7	98.6	105.7	110.1	88.9	100.2	108.4	101.7	107.6
古浪县	105.9	106.6	122.1	102.7	106.3	108.1	150.6	105.0	97.0	88.4	102.6	108.7	101.7	112.1
天祝县	105.4	105.3	109.8	103.8	104.8	112.2	95.6	104.6	94.7	88.6	109.4	107.7	103.0	107.3

市县区生产总值构成(2020)

单位:%

县区	地区生产总值												其他
		第一产业	第二产业	第三产业	农林牧渔业	工业	建筑业	批发和零售业	交通运输、仓储和邮政业	住宿和餐饮业	金融业	房地产业	
武威市	100	30.7	16.2	53.1	31.3	10.5	5.7	13.0	2.6	1.2	7.0	7.5	21.1
凉州区	100	25.4	17.6	57.0	25.7	10.6	7.1	18.1	3.0	1.6	6.6	8.1	19.3
民勤县	100	48.1	11.2	40.7	49.1	8.3	2.9	5.1	0.5	0.3	5.7	5.0	23.0
古浪县	100	40.1	9.9	50.0	40.8	5.8	4.1	3.5	2.8	0.5	6.9	9.0	26.7
天祝县	100	26.9	22.3	50.7	27.8	19.6	2.7	3.4	3.2	1.2	11.9	6.2	23.9

2020 年全国、全省、全市主要经济指标完成情况

指标名称	单位	全 国		全 省		全 市	
		绝对数	增长 (%)	绝对数	增长 (%)	绝对数	增长 (%)
生产总值	亿元	1015986	2.3	9016.7	3.9	526.41	4.3
第一产业	亿元	77754	3.0	1198.1	5.4	161.71	5.7
第二产业	亿元	384255	2.6	2852	5.9	85.12	3.6
第三产业	亿元	553977	2.1	4966.5	2.2	279.59	3.9
粮食总产量	万吨	66949	0.9	1202.2	3.4	103.38	0.01
肉类总产量	万吨	7639	-0.1	108.9	8.3	17.9	9.3
工业增加值	亿元	313071	2.4	2288.96	6.2	55.33	4.6
规模以上工业增加值	亿元	-	2.8	-	6.5	-	8.4
固定资产投资	亿元	-	2.9	-	7.8	-	13.4
社会消费品零售额	亿元	391981	-3.9	3632.4	-1.8	143.84	-0.5
城镇居民人均可支配收入	元	43834	3.5	33822	4.6	31580	5.1
农村居民人均可支配收入	元	17131	6.9	10344	7.4	13471	7.2
居民消费品价格指数	%	102.5	2.5	102.0	2.0	101.6	1.6
一般公共预算收入	亿元	182895	-3.9	874.5	2.8	32.00	12.8
一般公共预算支出	亿元	245588	2.8	4154.9	5.1	217.05	6.1
公路货运周转量	亿吨公里	60172	0.9	1020.3	4.2	196.05	4.3
公路客运周转量	亿人公里	4641	-47.6	140.8	-38.2	17.19	-33.9
邮政业务总量	亿元	21053	29.7	47.1	22.0	2.24	37.4
电信业务总量	亿元	136758	28.1	2557.0	30.5	110.8	19.5
执业医师和执业助理医师	万人	408	6.8	6.6	5.6	0.49	13.4
城乡居民储蓄存款余额	亿元	934383	13.8	12454.5	11.4	793.68	12.3

2020年14个市州主要经济指标及所占位次(一)

地区	常住人口		生产总值				第一产业增加值			
	绝对值(万人)	城镇化率(%)	绝对值(亿元)	位次	增速(%)	位次	绝对值(亿元)	位次	增速(%)	位次
全 国	141178	63.89	1015986	-	2.3	-	77754	-	3	-
全 省	2501.02	52.23	9016.7	-	3.9	-	1198.1	-	5.4	-
兰州市	437.18	83.1	2886.7	1	2.4	13	57.4	10	5	11
嘉峪关市	31.40	94.43	281.6	13	4.3	6	5.4	14	4.2	13
金昌市	43.76	77.4	358.6	11	8.7	1	29.1	13	5.2	10
白银市	150.88	56.56	497.3	6	2.8	12	100.5	6	6	2
天水市	298.00	45.57	666.9	3	5.2	3	126.0	3	5.6	5
武威市	145.91	47.01	526.4	5	4.3	6	161.7	1	5.7	4
张掖市	112.99	51.29	467.1	8	3.6	9	128.6	2	5.3	9
平凉市	184.49	44.77	476.2	7	3.5	10	109.9	5	5.6	5
酒泉市	105.50	64.2	657.7	4	6.3	2	113.3	4	6.2	1
庆阳市	217.91	41.89	754.7	2	4.3	6	97.6	7	5.5	7
定西市	252.11	38.39	441.4	10	4.4	5	88.5	8	5.9	3
陇南市	240.46	36.18	451.8	9	2.9	11	82.4	9	4.3	12
临夏州	211.24	36.75	331.3	12	5.2	3	53.7	11	5.4	8
甘南州	69.18	42.27	219.1	14	1.6	14	44.1	12	2.5	14

2020年14个市州主要经济指标及所占位次(二)

地 区	第二产业增加值				第三产业增加值			
	绝对值(亿元)	位次	增速(%)	位次	绝对值(亿元)	位次	增速(%)	位次
全 国	384255	-	2.6	-	553977	-	2.1	-
全 省	2852.0	-	5.9	-	4966.5	-	2.2	-
兰州市	933.4	1	3.7	9	1895.9	1	1.5	11
嘉峪关市	179.2	5	6.7	3	97.0	14	-1	14
金昌市	227.4	4	10.9	2	102.1	13	3.8	6
白银市	170.3	6	0.1	14	226.4	10	4.1	3
天水市	161.8	7	4.9	6	379.1	2	5.1	2
武威市	85.1	11	3.6	10	279.6	5	3.9	5
张掖市	87.0	10	4.1	7	251.5	8	2.6	9
平凉市	116.7	8	1.2	12	249.6	9	4.0	4
酒泉市	271.2	3	11.1	1	273.3	6	1.3	12
庆阳市	356.4	2	5.6	5	300.8	3	1.9	10
定西市	70.1	12	5.9	4	282.8	4	3.5	7
陇南市	102.9	9	1.1	13	266.5	7	3.2	8
临夏州	61.3	13	4.1	7	216.3	11	5.5	1
甘南州	29.2	14	2.2	11	145.9	12	1.2	13

2020年14个市州主要经济指标及所占位次(三)

地 区	全部工业增加值		规模以上工业增加值	
	增速(%)	位次	增速(%)	位次
全 国	2.4	-	2.8	-
全 省	6.2	-	6.5	-
兰州市	3.1	9	3.2	13
嘉峪关市	7.8	4	10.6	4
金昌市	11.6	2	14.2	2
白银市	-2.5	14	0.1	14
天水市	5.0	6	8.6	6
武威市	4.6	7	8.4	8
张掖市	9.9	3	9.8	5
平凉市	0.1	12	3.6	12
酒泉市	12.9	1	17.3	1
庆阳市	5.7	5	6.2	10
定西市	4.3	8	8.0	9
陇南市	1.6	11	4.9	11
临夏州	-1.1	13	11.4	3
甘南州	2.7	10	8.5	7

2020年14个市州主要经济指标及所占位次(四)

地 区	社会消费品零售总额			固定资产投资		
	绝对值(亿元)	位次	增速(%)	位次	增速(%)	位次
全 国	391981	-	-3.9	-	2.9	-
全 省	3632.4	-	-1.8	-	7.8	-
兰州市	1641.2	1	-1.8	8	3.36	12
嘉峪关市	72.4	13	-4.7	12	7.66	11
金昌市	100.6	12	-1.3	7	9.81	9
白银市	165.3	7	1.5	1	16.02	3
天水市	270.9	2	0.3	3	13.62	6
武威市	143.8	9	-0.5	4	13.41	7
张掖市	201.1	4	-2.8	9	8.24	10
平凉市	165.7	6	-1.1	6	14.34	5
酒泉市	243.9	3	-4.6	11	12.07	8
庆阳市	177.0	5	-2.8	9	26.68	2
定西市	159.2	8	-0.5	4	15.76	4
陇南市	139.5	10	-4.9	13	-26.75	14
临夏州	106.7	11	0.7	2	26.98	1
甘南州	44.9	14	-5.6	14	-22.82	13

2020年14个市州主要经济指标及所占位次(五)

地 区	一般公共预算收入				一般公共预算支出			
	绝对值(亿元)	位次	增速(%)	位次	绝对值(亿元)	位次	增速(%)	位次
全 国	182895	-	-3.9	-	245588	-	2.8	-
全 省	874.5	-	2.8	-	4154.9	-	5.1	-
兰州市	247.1	1	6	6	485.7	1	6.4	7
嘉峪关市	18.2	13	-6.7	13	28.9	14	-9.2	14
金昌市	22.5	11	7.9	3	61.0	13	-8.1	13
白银市	33.4	5	7.25	4	200.1	10	5.2	10
天水市	53.9	3	7.1	5	351.8	2	13.0	4
武威市	32.0	7	12.78	2	217.1	9	6.1	8
张掖市	27.0	8	0.11	9	179.1	11	16.4	2
平凉市	32.8	6	0.9	8	242.4	7	0.2	11
酒泉市	36.2	4	-2.3	12	154.0	12	-2.3	12
庆阳市	54.5	2	-7	14	300.5	5	6.9	6
定西市	25.7	9	4.1	7	288.2	6	10.8	5
陇南市	23.2	10	-1.7	11	335.0	3	19.6	1
临夏州	19.2	12	17.1	1	319.3	4	15.9	3
甘南州	10.5	14	-0.2	10	221.9	8	5.8	9

2020年14个市州主要经济指标及所占位次(六)

地 区	城镇居民人均可支配收入				农村居民人均可支配收入			
	绝对值(元)	位次	增速(%)	位次	绝对值(元)	位次	增速(%)	位次
全 国	43834	-	3.5	-	17131	-	6.9	-
全 省	33822	-	4.6	-	10344	-	7.4	-
兰州市	40152	3	5.4	2	14652	5	7.7	5
嘉峪关市	44774	1	5.1	5	22478	1	6.9	11
金昌市	42662	2	5.2	4	16788	3	6.8	12
白银市	33103	6	4.2	11	10711	7	7.9	4
天水市	30057	9	4.7	8	9072	11	7.5	7
武威市	31580	7	5.1	5	13471	6	7.2	9
张掖市	28976	10	5.5	1	16020	4	7.2	9
平凉市	31096	8	4.9	6	9756	9	7.4	8
酒泉市	40070	4	4.8	7	19912	2	7.0	10
庆阳市	33616	5	4.7	8	10422	8	7.6	6
定西市	27612	12	5.3	3	8843	12	7.5	7
陇南市	26791	13	4.6	9	8376	13	8.3	1
临夏州	23338	14	4.3	10	8113	14	8.0	3
甘南州	27656	11	4	12	9129	10	8.2	2

武威统计年鉴——

统计资料篇



农村经济

农村调查



农村基层组织和乡村建设情况

2020年

项 目	单 位	全 市	凉 州 区	民 勤 县	古 浪 县	天 祝 县
一、乡镇政权建设						
1.乡镇政府	个	93	37	18	19	19
其中:镇政府	个	84	37	18	15	14
2.村民委员会	个	1112	442	248	244	178
3.村民小组	个	8488	3817	1794	2086	791
4.乡(镇)村及村民小组干部	人	18192	8109	3573	4030	2480
(1)乡干部数	人	356			209	147
(2)镇干部数	人	5688	2468	1008	1073	1139
(3)村委会干部数	人	3983	1763	771	781	668
(4)村民小组干部数	人	8165	3878	1794	1967	526
二、村镇建设						
(一)村镇现有房屋	万平方米	7771.79	4165.87	1889.49	1194.15	522.28
1.居民现有房屋	万平方米	6524.74	3492.00	1597.98	1033.57	401.19
2.公共设施房屋面积	万平方米	599.49	271.11	185.80	77.45	65.13
3.生产房屋面积	万平方米	647.56	402.76	105.71	83.13	55.96
(二)自来水受益村数	个	1087	439	248	226	174
1.自来水受益户数	万户	35.16	18.22	5.63	8.24	3.07
2.自来水受益人口	万人	140.05	74.47	21.95	32.00	11.63
(三)乡村交通状况						
1.通公路的乡镇数	个	93	37	18	19	19
2.通公路的村数	个	1104	441	248	241	174
3.通汽车的村数	个	1107	441	248	241	177
(四)通电村数	个	1107	441	248	241	177
1.通电的乡镇数	个	93	37	18	19	19
2.通电的户数	万户	35.63	18.34	5.63	8.57	3.09
(五)通电话的村数	个	1107	441	248	241	177
1.通电话的户数	万户	35.57	18.34	5.63	8.57	3.03
2.通互联网的户数	万户	18.18	8.61	3.53	4.65	1.38
3.农户拥有计算机数量	万户	9.54	4.89	2.03	2.10	0.52
(六)通有线电视的村数	个	1022	440	224	188	170
(七)通宽带的村数	个	1050	441	248	188	173

农 林 牧 渔 业 增 加 值

2020 年

县 区	绝对数(亿元)		指数(上年=100)	
	农林牧渔业 增加值	农林牧渔服务业	农林牧渔业 增加值	农林牧渔服务业
全 市	164.59	2.89	105.45	100.19
凉州区	86.17	1.20	105.44	104.19
民勤县	39.93	0.83	105.24	97.16
古浪县	24.91	0.43	106.34	99.17
天祝县	13.58	0.43	104.76	96.60

农林牧渔业现价总产值(现价)

2020年

项 目	单位	全 市	凉州区	民勤县	古浪县	天祝县
农林牧渔业总产值	万元	2807757	1463244	659255	442266	242992
一、农业产值	万元	1785343	927726	447669	291106	118840
(一)谷物及其他作物	万元	392990	215951	68458	89149	19432
(二)蔬菜、园艺作物	万元	941486	623591	152316	102026	63554
(三)水果、坚果、饮料和香料	万元	291470	77095	198581	15401	394
(四)中药材	万元	159397	11089	28315	84531	35461
二、林业产值	万元	17047	1842	6253	4253	4699
(一)林木的培育和种植	万元	13021	1700	2669	4131	4520
(二)木材采运	万元	428.11	141.97	0.00	107.15	178.99
(三)林产品的采集	万元	3598	0	3584	15	0
三、牧业产值	万元	894176	487455	173092	130540	103089
(一)牲畜的饲养	万元	655230	315660	150134	95567	93870
(二)猪的饲养	万元	205449	156223	14500	28823	5902
(三)家禽	万元	32245	15214	8333	5634	3064
(四)其他畜牧业	万元	1253	357	125	517	253
四、渔业产值	万元	207.20	34.31	162.11	0.00	10.78
五、农林牧渔服务业产值	万元	110983	46186	32079	16366	16353
(一)农业服务业	万元	79074	32608	21252	11464	13750
(二)林业服务业	万元	3002	1188	354	465	994
(三)牧业服务业	万元	28893	12390	10461	4437	1606
(四)渔业服务业	万元	14	0	12	0	2

种植业生产情况(一)

2020年

项 目	单位	全 市	凉州区	民勤县	古浪县	天祝县
农作物播种面积合计	亩	3644999	1573327	857578	774654	439440
一、谷物及其它作物播种面积	亩	2569033	1145368	492356	646160	285149
粮食作物播种面积	亩	2150434	1074840	358831	531112	185651
粮食作物总产量	吨	1033764	599061	178478	207790	48435
其中:夏粮播种面积	亩	640352	292714	86270	217941	43427
夏粮产量	吨	232768	107515	39056	75921	10277
(一)谷物播种面积	亩	1870988	950768	339841	440880	139500
谷物产量	吨	942528	558697	169044	185295	29493
1.小麦播种面积	亩	503173	232088	86190	167506	17390
小麦产量	吨	205276	94490	39020	67748	4018
其中:春小麦播种面积	亩	382002	162553	86190	115870	17390
春小麦产量	吨	160956	68343	39020	49575	4018
2.玉米播种面积	亩	1204221	686423	253571	264046	181
玉米产量	吨	699672	454329	129988	115296	59
3.高粱播种面积	亩	1218	0	0	1218	0
高粱产量	吨	429	0	0	429	0
4.大麦播种面积	亩	35781	32127	80	2634	940
大麦产量	吨	10934	9840	36	744	314
5.燕麦播种面积	亩	3160	0	0	1880	1280
燕麦产量	吨	533	0	0	274	258
6.青稞播种面积	亩	13601	130	0	1169	12302
青稞产量	吨	3222	38	0	262	2922
7.其他谷物播种面积	亩	109834	0	0	2427	107407
其它谷物产量	吨	22462	0	0	542	21920
其中:夏收其他谷物播种面积	亩	255	0	0	255	0
夏收其他谷物产量	吨	57	0	0	57	0

种植业生产情况(二)

2020年

项 目	单位	全 市	凉州区	民勤县	古浪县	天祝县
(二)豆类播种面积	亩	131105	58525	0	55278	17301
豆类产量	吨	21335	9482	0	8083	3770
1.大豆播种面积	亩	21521	9157	0	6664	5700
大豆产量	吨	2510	895	0	633	982
2.蚕豆播种面积	亩	42261	15399	0	25451	1411
蚕豆产量	吨	5708	1402	0	3908	398
3.其它豆类播种面积	亩	67323	33969	0	23164	10190
其它豆类产量	吨	13117	7184	0	3542	2391
其中:其它夏收豆类播种面积	亩	42121	12970	0	19047	10104
夏收豆类产量	吨	7038	1744	0	2927	2366
(三)折粮薯类播种面积	亩	148341	65547	18990	34954	28850
折粮薯类产量	吨	69900	30882	9434	14412	15172
粮食播种面积中粮食制种面积	亩	59689	50089	0	9600	0
粮食制种产量	吨	66627	30827	0	35800	0
其中:玉米制种面积	亩	59689	50089	0	9600	0
玉米制种产量	吨	66627	30827	0	35800	0
(四)油料播种面积	亩	140413	7146	85785	15673	31809
油料产量	吨	38665	2003	30179	2190	4293
1.胡麻籽播种面积	亩	12253	0	30	12223	0
胡麻籽产量	吨	1254	0	24	1231	0
2.油菜籽播种面积	亩	38238	3146	1320	1999	31773
油菜籽产量	吨	5533	343	379	527	4284
3.葵花籽播种面积	亩	84400	4000	78913	1451	36
葵花籽产量	吨	30937	1660	28835	433	9
4.其它油料播种面积	亩	5522	0	5522	0	0
其它油料产量	吨	940	0	940	0	0
(五)甜菜播种面积	亩	415	215	0	200	0
甜菜产量	吨	1348	873	0	475	0

种植业生产情况(三)

2020年

项 目	单位	全 市	凉州区	民勤县	古浪县	天祝县
(六)其它作物播种面积	亩	277772	63167	47741	99175	67689
1.青饲料播种面积	亩	257942	53677	47741	88835	67689
2.蔬菜及其他制种面积	亩	7216	3803	0	3413	0
(1)蔬菜制种面积	亩	5131	1718	0	3413	0
蔬菜制种产量	吨	2025	540	0	1485	0
(2)其它制种面积	亩	2085	2085	0	0	0
其它制种产量	吨	752	752	0	0	0
3.其它播种面积	亩	12614	5687	0	6927	0
其它产量	吨	7332	5235	0	2097	0
二、蔬菜园艺播种面积	亩	640548	349098	112030	73960	105460
(一)蔬菜播种面积(含菜用瓜)	亩	632890	348424	111367	67639	105460
蔬菜产量	吨	2629009	1559844	471256	390830	207079
1.黄花菜播种面积	亩	230	0	0	230	0
黄花菜产量(干品)	吨	26	0	0	26	0
2.辣椒干播种面积(折合计算)	亩	55865	17967	37898	0	0
辣椒干产量	吨	73554	51277	22277	0	0
3.食用菌产量	吨	70923	41991	3	22056	6873
平菇产量	吨	19099	1314	0	17370	415
蘑菇产量	吨	2685	1031	3	0	1651
金针菇产量	吨	39621	39600	0	0	21
其它食用菌产量	吨	9518	46	0	4686	4786
4.其它蔬菜播种面积	亩	576795	330457	73468	67409	105460
其它蔬菜产量	吨	2484506	1466576	448977	368747	200206
(二)花卉种植面积	亩	7658	674	663	6321	0
1.鲜切花面积	亩	1121	458	663	0	0
鲜切花产量	万枝	992	728	263	0	0
2.盆栽观赏植物产量	万盆	1	1	0	0	0
三、瓜果、坚果、饮料及香料作物播种面积	亩	280176	55640	220728	2303	1505
(一)瓜类播种面积	亩	127053	15704	109866	1484	0
瓜类产量	吨	466414	60442	402337	3634	0

种植业生产情况(四)

2020年

项 目	单位	全 市	凉州区	民勤县	古浪县	天祝县
其中:西瓜播种面积	亩	22162	15559	5784	819	0
西瓜产量	吨	84622	59550	22235	2838	0
香瓜(甜瓜)播种面积	亩	89418	0	89139	279	0
香瓜(甜瓜)产量	吨	324062	0	323644	418	0
其中:白兰瓜播种面积	亩	13966	0	13966	0	0
白兰瓜产量	吨	54084	0	54084	0	0
黄河蜜瓜播种面积	亩	75173	0	75173	0	0
黄河蜜瓜产量	吨	269560	0	269560	0	0
(二)草莓播种面积	亩	180	118	9	30	23
草莓产量	吨	197	122	10	49	16
(三)红黑瓜籽播种面积	亩	60	0	60	0	0
红黑瓜籽产量	吨	14	0	14	0	0
(四)白瓜籽播种面积	亩	28497	0	28497	0	0
白瓜籽产量	吨	4694	0	4694	0	0
(五)小茴香播种面积	亩	70456	0	70456	0	0
小茴香产量	吨	21796	0	21796	0	0
(六)孜然播种面积	亩	789	0	0	789	0
孜然产量	吨	49	0	0	49	0
(七)八角面积	亩	53141	39818	11841	0	1482
八角产量	吨	44624	21620	21786	0	1218
(八)坚果产量	吨	3592	3592	0	0	0
其中:核桃产量	吨	3592	3592	0	0	0
四、中草药材播种面积	亩	155242	23221	32464	52231	47327
中草药材产量	吨	77362	11954	13603	24068	27737
(一)当归播种面积	亩	6928	1799	0	577	4553
当归产量	吨	4910	617	0	47	4246
(二)党参播种面积	亩	126	74	0	0	52
党参产量	吨	47	34	0	0	13
(三)黄芪播种面积	亩	2778	1215	17	20	1526
黄芪产量	吨	2004	873	14	20	1098

种植业生产情况(五)

2020年

项 目	单位	全 市	凉州区	民勤县	古浪县	天祝县
(四)柴胡播种面积	亩	319	0	0	0	319
柴胡产量	吨	55	0	0	0	55
(五)板蓝根播种面积	亩	16703	11090	0	5613	0
板蓝根产量	吨	6294	4923	0	1371	0
(六)甘草播种面积	亩	11603	4549	6499	555	0
甘草产量	吨	7765	4024	3215	526	0
(七)枸杞播种面积	亩	49408	623	7542	41243	0
枸杞产量	吨	26109	340	3913	21856	0
(八)其它中草药材播种面积	亩	67377	3871	18406	4223	40877
其它中草药材产量	吨	30178	1144	6462	248	22325
附:制种面积	亩	66905	53892	0	13013	0
小麦秸	吨	307914	141735	58530	101622	6027
玉米秸	吨	1749181	1135822	324970	288241	148
高粱秸	吨	944	0	0	944	0
啤酒大麦秆	吨	13121	11808	43	893	377
其他谷物秸	吨	36704	53	0	1509	35142
大豆秸	吨	3514	1254	0	886	1374
蚕豆秸	吨	7421	1823	0	5081	517
其他豆秸	吨	14429	7903	0	3896	2630
薯类秧	吨	41940	18529	5660	8647	9103
油菜秆	吨	7746	480	531	738	5997
胡麻秆	吨	1881	0	35	1846	0
葵花秆	吨	80437	4316	74972	1125	24
其它油料作物副产品	吨	1035	0	1035	0	0
甜菜叶	吨	809	524	0	285	0

林业生产情况

2020年

项目	单位	全市	凉州区	民勤县	古浪县	天祝县
一、造林面积	亩	554887	22695	113210	139981	279000
1.人工造林面积	亩	264135	22250	101210	134674	6000
2.当年新封山(沙)育林面积	亩	273064	64	0	0	273000
(1)无林地和疏林地新封山育林	亩	64	64	0	0	0
(2)有林地和灌木林地新封	亩	273000	0	0	0	273000
3.退化林修复面积	亩	17647	340	12000	5307	0
退化防护林改造面积	亩	17647	340	12000	5307	0
4.人工更新面积	亩	41	41	0	0	0
二、年末实有封山(沙)育林面积	亩	464000	0	0	4000	460000
三、四旁(零星)植树	万株	754	126	1	627	0
四、森林抚育面积	亩	23489	9287	8000	6202	0
五、林木种苗	-	-	-	-	-	-
1.林木种子采集量	吨	92	0	86	6	0
2.当年苗木产量	万株	40312	868	20468	5315	13660
当年造林绿化实际用苗数量	万株	5279	37	2617	2605	20
3.育苗面积	亩	24520	9786	4165	5783	4786
其中:国有育苗面积	亩	4642	404	1570	1529	1140
六、退耕造林面积	-	-	-	-	-	-
当年退耕造林面积	亩	1929	1929	0	0	0
七、竹木采伐	-	-	-	-	-	-
木材	立方米	6570	2332	0	1298	2940
其中:村及村以下采伐	立方米	5839	2051	0	1298	2490
八、野生植物采集	-	-	-	-	-	-
野生药材采集量	吨	1333	0	1333	0	0
副食用野生植物采集量	吨	5	0	0	5	0

园地变动及生产情况

2020年

项 目	单位	全 市	凉州区	民勤县	古浪县	天祝县
一、果园面积	亩	231111	91264	87124	51208	1514
当年新植	亩	13959	10984	446	2081	448
当年减少	亩	35769	12232	21590	1687	260
1.苹果园面积	亩	49070	30094	784	18192	0
当年新植苹果园	亩	412	38	0	374	0
当年减少苹果园	亩	3070	2636	12	421	0
2.梨园面积	亩	57042	36276	295	20470	0
当年新植梨园	亩	1662	1432	0	230	0
当年减少梨园	亩	8841	7765	50	1026	0
3.葡萄园面积	亩	57086	22845	28078	4835	1328
当年新植葡萄园	亩	9987	9515	0	46	426
当年减少葡萄园	亩	5773	1058	4496	29	190
4.桃园面积	亩	983	447	386	150	0
当年新植桃园	亩	470	0	320	150	0
当年减少桃园	亩	37	32	0	5	0
5.杏园面积	亩	1539	542	62	924	10
当年新植杏园	亩	663	0	0	663	0
当年减少杏园	亩	40	9	0	31	0
6.枣园面积	亩	60604	620	57479	2505	0
当年新植枣园	亩	431	0	106	325	0
当年减少枣园	亩	17525	386	17032	107	0
7.其它果园面积	亩	4787	440	40	4131	176
当年新植其它果园	亩	335	0	20	293	22
当年减少其它果园	亩	483	345	0	68	70
二、园林水果产量	吨	167375	83610	43827	38450	1488
1.苹果产量	吨	62702	33754	1050	27899	0
2.梨产量	吨	34649	25527	537	8585	0
3.葡萄产量	吨	44381	22153	20717	358	1152
其中:酿酒葡萄	吨	34187	17820	16367	0	0
提子葡萄	吨	8142	3954	3035	0	1152
4.红枣产量	吨	21495	64	21147	284	0
5.桃产量	吨	1633	1324	309	0	0
6.杏子产量	吨	682	554	31	98	0
7.其他园林水果产量	吨	1833	234	37	1226	335

畜牧业生产经营情况(一)

2020年

项 目	单位	全 市	凉州区	民勤县	古浪县	天祝县
一、大牲畜合计	头	620463	402048	26744	58230	133441
(1)牛	头	606100	399700	23528	57426	125446
其中:能繁殖的母畜	头	312998	217687	11996	19904	63411
良种及改良种乳牛	头	36999	29066	2109	2146	3678
其中:能繁殖的母畜	头	26654	23551	878	346	1879
牦牛	头	115167	0	0	804	114363
其中:能繁殖的母畜	头	54032	0	0	335	53697
(2)马	匹	5678	52	15	1	5610
其中:能繁殖的母畜	匹	2775	12	0	0	2763
(3)驴	头	4152	2222	1138	615	177
其中:能繁殖的母畜	头	1278	663	506	37	72
(4)骡	匹	2365	54	15	88	2208
(5)骆驼	头	2168	20	2048	100	0
其中:能繁殖的母畜	头	902	10	892	0	0
在大牲畜中:役畜	头	10053	27	147	2578	7301
在大牲畜中:仔畜	头	194831	135725	11362	4939	42805
牛仔畜	头	192717	135489	10407	4928	41893
黄牛仔畜	头	113333	94637	8628	4329	5739
良种及改良种乳牛仔畜	头	5669	4251	652	325	441
牦牛仔畜	头	35723	0	0	122	35601
马仔畜	匹	820	0	0	0	820
驴仔畜	头	617	233	345	11	28
骡子仔畜	匹	64	0	0	0	64
骆驼仔畜	头	613	3	610	0	0
二、年末猪存栏	头	878209	626000	80540	151080	20589
其中:能繁殖的母畜	头	129934	93949	12446	19939	3600
三、年末羊存栏	只	4900000	1359830	1257561	1481237	801372
其中:能繁殖的母畜	只	2250271	625406	668798	497972	458095
(1)年末山羊存栏	只	249300	89620	54816	32697	72167
其中:能繁殖的母畜	只	94246	38141	18113	2193	35799
山羊中:奶山羊	只	841	608	151	82	0
(2)年末绵羊存栏	只	4650700	1270210	1202745	1448540	729205

畜牧业生产经营情况(二)

2020年

项目	单位	全 市	凉州区	民勤县	古浪县	天祝县
其中:能繁殖的母畜	只	2156025	587265	650685	495779	422296
细毛羊及改良羊	只	631034	255752	63445	4510	307327
其中:能繁殖的母畜	只	278311	116083	42932	2924	116372
半细毛羊及改良羊	只	209987	155243	7233	2661	44850
其中:能繁殖的母畜	只	105913	80363	3362	167	22021
四、年末鸡(鸭.鹅)存栏	万只	800	363	195	150	92
其中:蛋鸡	万只	461	144	133	102	83
当年鸡(鸭、鹅)出栏	万只	453	229	132	70	22
五、当年家兔出栏	万只	0.5	0.12	0	0.35	0.03
六、年末养蜂数量	箱	8548	598	7750	200	0
七、当年出栏肉猪头数	头	1583224	1265700	93490	185957	38077
八、当年出售和自宰的肉用牛	头	295027	194470	13866	28162	58529
九、当年出售和自宰的肉用马	匹	735	0	0	0	735
十、当年出售和自宰的肉用骡子	匹	269	0	0	2	267
十一、当年出售和自宰的肉用驴	头	2716	410	2190	50	66
十二、当年出售和自宰的肉用骆驼	头	1754	0	1754	0	0
十三、当年出售和自宰的肉用羊	只	3356200	865700	960171	1047829	482500
(1)绵羊	只	3202843	813836	917658	1042071	429278
(2)山羊	只	153357	51864	42513	5758	53222
十四、特种禽出售量	万只	22	11	0	11	0
三黄鸡	万只	0.5	0.5	0	0	0
肉鸽	万只	21.67	10.41	0	11.26	0
十五、其他动物出售量	-	-	-	-	-	-
鹿	只	665	0	0	260	405
狗	只	148	140	0	0	8
其中:肉狗	只	58	58	0	0	0
猫	只	32	32	0	0	0

畜牧业生产经营情况(三)

2020年

项 目	单位	全 市	凉州区	民勤县	古浪县	天祝县
一、肉产量	吨	179357	106670	24261	32331	16094
猪肉	吨	93905	71678	6544	13017	2665
牛肉	吨	29503	19447	1387	2816	5853
马肉	吨	62.48	0	0	0.00	62.48
骡子肉	吨	26.9	0	0	0.2	26.7
驴肉	吨	231	35	186	4	6
骆驼肉	吨	293	0	293	0	0
羊肉	吨	50343	12986	14403	15717	7238
禽肉	吨	4987	2523	1449	772	243
兔肉	吨	6	1.4	0	4.2	0.4
二、活的畜禽产品产量	-	-	-	-	-	-
牛奶产量	吨	31400	27058	781	401	3161
羊奶产量	吨	50	36	9	5	0
山羊毛产量	吨	125	45	27	16	36
山羊绒产量	吨	25	9	5	3	7
绵羊毛产量	吨	8028	2367	1903	2181	1577
其中:细羊毛产量	吨	1893	767	190	14	922
半细羊毛产量	吨	420	310	14	5	90
骆驼绒产量	吨	1.08	0.01	1.02	0.05	0
骆驼毛产量	吨	9.76	0.09	9.22	0.45	0
兔毛产量	吨	0.5	0.12	0	0.35	0.03
鲜蛋产量	吨	29094	13133	7130	5488	3343
蜂蜜产量	吨	85.48	5.98	77.5	2	0
蜂蜡产量	吨	6.84	0.48	6.2	0.16	0

农村电气、化学、水利情况

2020年

项 目	单位	全 市	凉州区	民勤县	古浪县	天祝县
一、农村电气化情况						
(一)发电	-	-	-	-	-	-
水电站个数	个	16	15	0	0	1
装机容量	万千瓦	2.4	0.8	0	0	1.6
发电量	万千瓦时	383	133	0	0	250
(二)农村用电量	万千瓦时	89025	51464	16520	16923	4119
1.农村生产用电	万千瓦时	63448	35738	13187	13283	1240
2.农村生活用电	万千瓦时	25578	15726	3332	3639	2880
二、农村化学化						
(一)农用化肥施用实物量	吨	385252	212076	110191	49210	13775
1.氮肥	吨	143072	80832	42142	16659	3439
2.磷肥	吨	138227	85721	34739	13259	4509
3.钾肥	吨	32435	16545	11345	3820	725
4.复合肥	吨	71518	28979	21965	15472	5102
(二)农用化肥施用折纯量	吨	95752	33231	41483	16321	4717
1.氮肥	吨	39773	15112	18276	5034	1351
2.磷肥	吨	16667	6421	5782	3866	597
3.钾肥	吨	11742	4164	5605	1604	369
4.复合肥	吨	27571	7534	11820	5817	2399
(三)塑料薄膜使用量	吨	14224	8532	2794	2581	317
三、农村水利化						
(一)机电井达到数	眼	12465	4024	7357	813	271
(二)旱涝保收面积	亩	1996727	1149343	835481	11647	256
(三)水平梯田	亩	221378	32306	0	68320	120752
(四)有效灌溉面积	亩	3082681	1415574	835481	643583	188043
(五)保证灌溉面积	亩	2920812	1383478	835481	585398	116455
(六)砂田	亩	200	0	0	0	200
(七)沟坝地	亩	700	700	0	0	0

武威统计年鉴——

统计资料篇



工业 交通

邮电 能源



规模以上工业企业单位数(一)

项 目	2020 年				单位:个
	全 市	凉州区	民勤县	古浪县	天祝县
总 计	185	96	39	20	30
一、按登记注册类型分组:					
内资企业	179	94	37	18	30
国有企业	6	4	1	0	1
中央企业	1	1	0	0	0
地方企业	5	3	1	0	1
集体企业	2	1	1	0	0
有限责任公司	90	49	16	13	12
国有独资公司	5	3	1	1	0
其他有限责任公司	85	46	15	12	12
股份有限公司	7	5	1	0	1
私营企业	74	35	18	5	16
私营独资企业	2	2	0	0	0
私营有限责任公司	70	31	18	5	16
私营股份有限公司	2	2	0	0	0
其他企业	0	0	0	0	0
港、澳、台商投资企业	4	1	2	1	0
合资经营企业(港或澳、台资)	1	1	0	0	0
港澳台商独资经营企业	3	0	2	1	0
外商投资企业	2	1	0	1	0
中外合资经营企业	2	1	0	1	0
其他外商投资企业	0	0	0	0	0
二、在总计中:亏损企业	62	23	15	6	18
在总计中:国有控股企业	37	21	6	6	4
在总计中:轻工业	72	50	8	11	3
重工业	113	46	31	9	27
在总计中:大型企业	1	1	0	0	0
中型企业	10	8	1	0	1
小型企业	174	87	38	20	29

规模以上工业企业单位数(二)

项 目	2020 年				单位:个
	全 市	凉州区	民勤县	古浪县	天祝县
三、按行业分组	-	-	-	-	-
煤炭开采和洗选业	8	1	3	0	4
非金属矿采选业	1	1	0	0	0
农副食品加工业	42	29	3	8	2
食品制造业	5	4	1	0	0
酒、饮料和精制茶制造业	5	4	1	0	0
纺织服装、服饰业	1	1	0	0	0
造纸和纸制品业	1	1	0	0	0
印刷和记录媒介复制业	1	1	0	0	0
石油、煤炭及其他燃料加工业	3	2	0	1	0
化学原料和化学制品制造业	11	1	8	1	1
医药制造业	7	6	1	0	0
橡胶和塑料制品业	9	4	2	2	1
非金属矿物制品业	32	16	1	2	13
黑色金属冶炼和压延加工业	6	0	0	1	5
有色金属冶炼和压延加工业	1	1	0	0	0
金属制品业	1	1	0	0	0
通用设备制造业	1	1	0	0	0
专用设备制造业	2	2	0	0	0
汽车制造业	1	1	0	0	0
铁路、船舶、航空航天和其他运输设备制造业	1	1	0	0	0
电气机械和器材制造业	1	1	0	0	0
电力、热力生产和供应业	43	15	19	5	4
燃气生产和供应业	1	1	0	0	0
水的生产和供应业	1	1	0	0	0

工业样本户数及增加值增长情况

项 目	2020 年					单位:个、%
	全 市	凉州区	民勤县	古浪县	天祝县	
规模以上工业户数	185	96	39	20	30	
1、国有及国有控股	37	21	6	6	4	
集 体	2	1	1	0	0	
其 他	-	-	-	-	-	
2、轻工业	72	50	8	11	3	
重工业	113	46	31	9	27	
规模以下样本户数	74	43	13	9	9	
工业增加值增速	4.6	4.5	2.7	8.1	12.2	
规模以上工业增加值增速	8.4	8.0	1.2	9.7	17.4	
1、国有及国有控股	13.4	18.8	1.6	9.8	-0.7	
集 体	-20.6	-24.8	108	-	-	
其 他	5.7	3.7	-0.4	10.1	16.7	
2、轻工业	-1.2	1.4	-28.8	3.4	-21.2	
重工业	12.3	12.1	7.5	13.5	18.7	
3、大中型	13.1	15.8	1.4	-89.1	-0.2	
小 型	5.9	0.01	1.2	9.7	22.7	

主要工业产品产量

2020年

产品名称	计量单位	本年生产	产品名称	计量单位	本年生产
原煤	万吨	136.97	电梯	台	210
焦炭	万吨	6.14	化学农药原药	万吨	2.88
发电量	亿千瓦小时	77.79	冷冻蔬菜	万吨	0.73
供电量	亿千瓦小时	60.79	饮料	万吨	12.20
小麦粉	万吨	50.88	饲料	万吨	62.59
食用植物油	万吨	0.06	砖	万块	726
钢材	万吨	20.9	石墨及碳素制品	万吨	21.07
饮料酒	千升	47183	铁合金	万吨	4.52
白酒	千升	1955	铝材	万吨	1.02
啤酒	千升	41240	中成药	万吨	0.25
葡萄酒	千升	3988	商品混凝土	万立方米	168.49
建筑用天然石料	万立方米	119.1	塑料制品	万吨	1.11
鲜、冷藏肉	万吨	3.75	水泥	万吨	172.83

分县区规模以上工业企业主要经济指标(一)

	2020年				
	全 市	凉州区	民勤县	古浪县	天祝县
企业单位个数(个)	185	96	39	20	30
其中:亏损企业	62	23	15	6	18
资产总计	5634532	3048089	1751528	508706	326210
流动资产合计	2318436	1503697	450539	204605	159595
其中:应收账款	782225	413137	257992	78073	33023
存货	468521	332030	36697	43130	56663
其中:产成品	163503	91876	16837	21848	32942
固定资产原价	3674269	1550490	1505539	367082	251159
累计折旧	997078	462054	347937	72435	114652
其中:本年折旧	173669	81958	66540	14918	10252
负债合计	3965593	2160449	1269488	330871	204784
流动负债	1974018	1186599	446290	169295	171834
非流动负债	1991575	973850	823198	161576	32950
所有者权益合计	1668937	887639	482039	177834	121425

分县区规模以上工业企业主要经济指标(二)

	2020年				
	全市	凉州区	民勤县	古浪县	天祝县
实收资本	1217115	586853	432248	120889	77124
其中:国家资本	301513	171351	56627	62350	11185
集体资本	16167	4933	0	11234	0
法人资本	729166	317437	334811	37025	39892
个人资本	138469	61332	40810	10280	26047
港澳台商资本	0	0	0	0	0
外商资本	31800	31800	0	0	0
营业收入	2199387	1446900	277550	189408	285529
营业成本	1778361	1192374	185188	138509	262290
税金及附加	19232	12193	3631	1488	1920
销售费用	66327	49469	3378	3339	10142
管理费用	76825	42992	12551	9408	11874
财务费用	109259	49968	45371	9589	4331
其中:利息费用	98557	46441	39728	8463	3925
利润总额	94736	57623	15115	27648	-5650
亏损企业亏损额	110810	65813	29369	5100	10528
利税总额	98321	88625	-21564	29039	2221
应付工资薪酬	141676	77826	15711	11626	36513
本年应交增值税	-15647	18809	-40310	-98	5952
从业人员年平均人数	19276	11515	2261	1903	3597

规模以上工业企业主要经济指标(一)

2020年

单位:个、万元

项 目	企业单位		资产总计	流动资产合计	应收账款
	全 市	其中: 亏损企业			
总 计	185	62	5634532	2318436	782225
一、按登记注册类型分组:					
内资企业	179	62	5033677	2182377	710653
国有企业	6	3	275470	111515	18145
中央企业	1	0	0	0	0
地方企业	5	3	275470	111515	18145
集体企业	2	1	18675	9744	5175
有限责任公司	90	28	3081662	1037206	461398
国有独资公司	5	2	342912	145047	42321
其他有限责任公司	85	26	2738750	892159	419078
股份有限公司	7	2	484490	305254	60285
私营企业	74	28	1173380	718658	165650
私营独资企业	2	2	27283	15514	730
私营有限责任公司	70	25	1114916	683882	158819
私营股份有限公司	2	1	31180	19261	6101
其他企业	0	0	0	0	0
港、澳、台商投资企业	4	0	295756	77609	45297
合资经营企业(港或澳、台资)	1	0	34139	13075	3424
港澳台商独资经营企业	3	0	261617	64534	41873
外商投资企业	2	0	305100	58451	26275
中外合资经营企业	2	0	305100	58451	26275
其他外商投资企业	0	0	0	0	0
二、在总计中:亏损企业	62	62	1936102	628265	123378
在总计中:国有控股企业	37	10	2184203	805517	266953
在总计中:轻工业	72	22	1044102	650603	125114
重工业	113	40	4590430	1667833	657111
在总计中:大型企业	1	0	73302	44253	16788
中型企业	10	4	1195274	383732	72291
小型企业	174	58	4365956	1890452	693147

规模以上工业企业主要经济指标(续一)

2020年

单位:个、万元

项 目	企业单位		资产总计	流动资产合计	应收账款
	全市	其中: 亏损企业			
三、按行业分组					
煤炭开采和洗选业	8	6	354154	52177	9776
非金属矿采选业	1	0	8539	7604	4366
农副食品加工业	42	11	514615	328815	59671
食品制造业	5	2	108762	63605	19624
酒、饮料和精制茶制造业	5	2	144388	75305	6772
纺织服装、服饰业	1	0	7515	5298	60
造纸和纸制品业	1	0	1852	858	129
印刷和记录媒介复制业	1	0	3488	2073	387
石油、煤炭及其他燃料加工业	3	2	165981	84027	8057
化学原料和化学制品制造业	11	3	129352	71704	13397
医药制造业	7	1	132695	90465	11919
橡胶和塑料制品业	9	4	112061	85750	30676
非金属矿物制品业	32	13	381054	221863	92251
黑色金属冶炼和压延加工业	6	3	43823	33532	3800
有色金属冶炼和压延加工业	1	0	53289	42618	12580
金属制品业	1	0	6454	2252	913
通用设备制造业	1	0	5686	3237	0
专用设备制造业	2	0	301894	209263	48529
汽车制造业	1	1	14736	5166	730
铁路、船舶、航空航天和其他运输设备制造业	1	1	1729	1136	0
废弃资源综合利用业	1	0	1344	1099	1251
电力、热力生产和供应业	43	12	2988259	878936	456267
燃气生产和供应业	1	0	24567	17125	0
水的生产和供应业	1	1	128296	34530	1071

规模以上工业企业主要经济指标(二)

2020年

单位:万元

项 目	存 货	产成品	固定资产 原价	累计折旧	本年折旧	负债合计
总 计	468521	163503	3674269	997078	173669	3965593
一、按登记注册类型分组:						
内资企业	450520	159733	3107717	872217	126530	3591699
国有企业	8442	5015	145939	48267	5689	171652
中央企业	0	0	0	0	0	0
地方企业	8442	5015	145939	48267	5689	171652
集体企业	2188	1592	12731	3813	901	13175
有限责任公司	168455	57960	2305438	625968	89436	2270316
国有独资公司	8464	81	164421	76811	7612	333694
其他有限责任公司	159992	57879	2141017	549157	81823	1936621
股份有限公司	66613	20979	153743	47006	5038	392482
私营企业	204821	74186	489866	147163	25466	744074
私营独资企业	840	28	4355	612	537	18415
私营有限责任公司	193933	66560	469263	141503	24257	707570
私营股份有限公司	10049	7598	16248	5048	673	18090
其他企业	0	0	0	0	0	0
港、澳、台商投资企业	14562	3700	303901	92393	14671	190533
合资经营企业(港或澳、台资)	49	0	35509	14455	1756	6894
港澳台商独资经营企业	14513	3700	268392	77939	12916	183639
外商投资企业	3439	70	262651	32468	32468	183361
中外合资经营企业	3439	70	262651	32468	32468	183361
其他外商投资企业	0	0	0	0	0	0
二、在总计中:亏损企业	129823	63439	1303707	370578	46565	1638623
在总计中:国有控股企业	61539	17859	1621024	481664	79317	1548018
在总计中:轻工业	276235	83469	408940	149525	24129	547589
重工业	192286	80033	3265329	847553	149541	3418003
在总计中:大型企业	18389	527	58131	32031	3655	36439
中型企业	110731	21932	784307	208490	46715	908189
小型企业	339400	141044	2831832	756558	123299	3020964

规模工业企业以上主要经济指标(续二)

2020年

单位:万元

项 目	存货	产成品	固定资产 原价	累计折旧	本年折旧	负债合计
三、按行业分组						
煤炭开采和洗选业	7373	1582	345311	97477	5102	322448
非金属矿采选业	2535	2468	1065	671	0	7832
农副食品加工业	161762	41097	164173	54645	7229	269905
食品制造业	24962	3577	80045	38613	4542	59407
酒、饮料和精制茶制造业	50393	12661	59518	21716	5484	80275
纺织服装、服饰业	504	470	3766	1701	482	4687
造纸和纸制品业	634	9	1059	196	67	831
印刷和记录媒介复制业	1371	0	3450	2267	205	1696
石油、煤炭及其他燃料加工业	34557	12290	51966	5664	2290	106181
化学原料和化学制品制造业	12716	7973	59441	14230	4410	72280
医药制造业	17718	12014	46225	18559	2702	41786
橡胶和塑料制品业	16665	12177	30636	10330	1897	68897
非金属矿物制品业	57302	33129	210206	74959	10572	213972
黑色金属冶炼和压延加工业	13643	6888	15110	6882	780	31872
有色金属冶炼和压延加工业	8729	3180	12444	2114	434	49547
金属制品业	1123	476	1633	757	133	3528
通用设备制造业	591	-66	1597	444	100	3851
专用设备制造业	37490	13188	68239	6337	1857	257456
汽车制造业	739	28	2167	612	537	5076
铁路、船舶、航空航天和其他运输设备制造业	366	196	660	67	67	655
废弃资源综合利用业	1168	0	570	375	0	956
电力、热力生产和供应业	15980	164	2428587	608984	121212	2224139
燃气生产和供应业	47	3	9165	2686	450	13131
水的生产和供应业	154	0	77236	26791	3118	125187

规模以上工业企业主要经济指标(三)

2020年

单位:万元

项 目	流动负债 合计	应付账款	所有者权益 合计	营业收入	营业成本
总 计	1974018	543761	1668937	2199387	1778361
一、按登记注册类型分组:					
内资企业	1873036	521531	1441975	2034779	1656630
国有企业	54428	8755	103818	38841	28453
中央企业	0	0	0	0	0
地方企业	54428	8755	103818	38841	28453
集体企业	12175	10349	5500	10353	8687
有限责任公司	1002720	326190	811346	1037349	829885
国有独资公司	171296	42900	9218	68133	67077
其他有限责任公司	831424	283290	802128	969216	762808
股份有限公司	350540	75136	92008	191066	148943
私营企业	453173	101101	429303	757170	640661
私营独资企业	4778	-829	8869	4352	3858
私营有限责任公司	430626	99282	407345	742149	626490
私营股份有限公司	17768	2649	13090	10669	10314
其他企业	0	0	0	0	0
港、澳、台商投资企业	74921	14384	105223	52270	32382
合资经营企业(港或澳、合资)	1983	1651	27245	5627	2189
港澳台商独资经营企业	72939	12734	77978	46643	30193
外商投资企业	26061	7845	121739	112338	89349
中外合资经营企业	26061	7845	121739	112338	89349
其他外商投资企业	0	0	0	0	0
二、在总计中:亏损企业	705956	193585	297479	570758	553228
在总计中:国有控股企业	775257	134538	636185	557460	390008
在总计中:轻工业	476715	105212	496512	986850	831324
重工业	1497303	438549	1172425	1212537	947036
在总计中:大型企业	34171	3301	36863	113255	78235
中型企业	456020	123406	287085	489218	411253
小型企业	1483827	417054	1344989	1596913	1288873

规模以上工业企业主要经济指标(续三)

2020年

单位:万元

项 目	流动负债 合计	应付账款	所有者权益 合计	营业收入	营业成本
三、按行业分组					
煤炭开采和洗选业	213693	18951	31706	84997	73809
非金属矿采选业	7832	2813	707	3013	2388
农副食品加工业	226314	64126	244709	687153	633835
食品制造业	56738	8364	49355	135492	99937
酒、饮料和精制茶制造业	59749	10116	64113	44716	29599
纺织服装、服饰业	3613	163	2828	7153	3152
造纸和纸制品业	831	421	1021	2230	2125
印刷和记录媒介复制业	1696	606	1792	2187	1984
石油、煤炭及其他燃料加工业	33640	6354	59801	69352	70316
化学原料和化学制品制造业	64640	18666	57071	105014	76800
医药制造业	39574	8484	90909	64357	24470
橡胶和塑料制品业	68093	14092	43164	41279	32665
非金属矿物制品业	210346	74179	167083	262247	215801
黑色金属冶炼和压延加工业	31021	7631	11951	104082	99828
有色金属冶炼和压延加工业	30547	17328	3742	16359	13754
金属制品业	2159	347	2926	4012	3489
通用设备制造业	3237	0	1835	4307	3709
专用设备制造业	255066	63719	44438	116644	93143
汽车制造业	1643	-829	9660	2330	1942
铁路、船舶、航空航天和其他运输设备制造业	655	256	1074	2200	1942
废弃资源综合利用业	956	151	388	2846	2557
电力、热力生产和供应业	616034	219857	764118	405485	263874
燃气生产和供应业	11160	1100	11436	23625	17790
水的生产和供应业	34783	6868	3109	8308	9451

规模以上工业企业主要经济指标(四)

项 目	2020 年			
	营业税金及 附加	销售费用	管理费用	财务费用
总 计	19232	66327	76825	109259
一、按登记注册类型分组:				
内资企业	17896	66177	76601	92409
国有企业	275	1664	3512	4352
中央企业	0	0	0	0
地方企业	275	1664	3512	4352
集体企业	95	493	1080	200.9
有限责任公司	13811	25243	41406	63034
国有独资公司	419	1	2854	8224
其他有限责任公司	13392	25242	38551	54810
股份有限公司	600	16787	7227	7127
私营企业	3115	21989	23376	17695
私营独资企业	79.5	54	303	253
私营有限责任公司	3023	21668	22531	17229
私营股份有限公司	12	267	542	214
其他企业	0	0	0	0
港、澳、台商投资企业	478	51	174	8458
合资经营企业(港或澳、合资)	221	0	0	515
港澳台商独资经营企业	257	51	174	7943
外商投资企业	858	100	50	8392
中外合资经营企业	858	100	50	8392
其他外商投资企业	0	0	0	0
二、在总计中:亏损企业	4293	13839	24809	42130
在总计中:国有控股企业	7643	19906	28043	47779
在总计中:轻工业	9221	44416	29093	10311
重工业	10010	21911	47732	98948
在总计中:大型企业	691	6316	2110	537
中型企业	4468	18550	12694	19157
小型企业	14073	41462	62020	89565

规模以上工业企业主要经济指标(续四)

项 目	2020年			
	营业税金及 附加	销售费用	管理费用	财务费用
三、按行业分组				
煤炭开采和洗选业	1769	2818	7361	3426
非金属矿采选业	16	73	227	0
农副食品加工业	1082	14598	9608	6984
食品制造业	758	6672	2701	957
酒、饮料和精制茶制造业	6182	427	4690	733
纺织服装、服饰业	136	0	2849	-33
造纸和纸制品业	0	0	73	0
印刷和记录媒介复制业	41	0	65	35
石油、煤炭及其他燃料加工业	58	423	890	1480
化学原料和化学制品制造业	570	2475	8266	1562
医药制造业	669	21288	5460	106
橡胶和塑料制品业	332	1582	3984	1330
非金属矿物制品业	1840	8974	14033	2828
黑色金属冶炼和压延加工业	190	3383	1595	248
有色金属冶炼和压延加工业	90	109	284	1544
金属制品业	37	99	102	176
通用设备制造业	55	46	410	-1
专用设备制造业	229	1192	4506	4124
汽车制造业	78	54	284	3
铁路、船舶、航空航天和其他运输设备制造业	3	93	52	0
废弃资源综合利用业	3	35	87	58
电力、热力生产和供应业	4998	850	7750	81242
燃气生产和供应业	77	334	458	-204
水的生产和供应业	19	806	1091	2660

规模以上工业企业主要经济指标(五)

项 目	2020 年					单位:万元	
	利息费用	营业利润	营业外收入	营业外支出	利润总额	所得税费用	
总 计	98557	119822	21430	46516	94736	21257	
一、按登记注册类型分组:							
内资企业	82890	96513	20997	46463	71046	19081	
国有企业	4512	206	3942	919	3230	142	
中央企业	0	0	0	0	0	0	
地方企业	4512	206	3942	919	3230	142	
集体企业	201	-204	21	0	-182	63	
有限责任公司	56865	57928	10168	4702	63395	13616	
国有独资公司	7533	-10559	5085	1056	-6530	894	
其他有限责任公司	49331	68488	5084	3647	69925	12722	
股份有限公司	5361	-3896	3563	38951	-39283	648	
私营企业	15951	42478	3302	1892	43888	4612	
私营独资企业	251	-412	48	0	-363	1	
私营有限责任公司	15485	44567	3228	1885	45910	4611	
私营股份有限公司	216	-1677	25	7	-1659	0	
其他企业	0	0	0	0	0	0	
港、澳、台商投资企业	6984	10721	48	4	10764	1094	
合资经营企业(港或澳、台资)	545	2703	20	0	2722	409	
港澳台商独资经营企业	6439	8018	28	4	8042	685	
外商投资企业	8683	12589	385	48	12926	1082	
中外合资经营企业	8683	12589	385	48	12926	1082	
其他外商投资企业	0	0	0	0	0	0	
二、在总计中:亏损企业	37199	-80814	12648	42645	-110810	274	
在总计中:国有控股企业	45316	56235	10754	3077	63912	11599	
在总计中:轻工业	9463	53747	9052	3660	59139	5197	
重工业	89094	66075	12378	42856	35597	16060	
在总计中:大型企业	534	25866	4	19	25851	2965	
中型企业	17946	16751	5064	39311	-17497	2379	
小型企业	80077	77205	16363	7186	86382	15913	

规模以上工业企业主要经济指标(续五)

2020年

单位:万元

项 目	利息费用	营业利润	营业外收入	营业外支出	利润总额	所得税费用
三、按行业分组	-	-	-	-	-	-
煤炭开采和洗选业	842	-4169	320	147	-3996	271
非金属矿采选业	0	309	0	22	287	0
农副食品加工业	6382	17745	6389	742	23392	980
食品制造业	849	23838	46	39	23845	2965
酒、饮料和精制茶制造业	722	4235	1431	1639	4028	406
纺织服装、服饰业	0	1048	221	739	530	94
造纸和纸制品业	0	32	0	1	31	1
印刷和记录媒介复制业	35	62	0	0	62	3
石油、煤炭及其他燃料加工业	1574	-5205	86	38533	-43653	2
化学原料和化学制品制造业	844	12552	766	175	13143	2466
医药制造业	531	8230	823	392	8662	447
橡胶和塑料制品业	944	-226	136	100	-190	362
非金属矿物制品业	1290	18488	1501	766	19223	4309
黑色金属冶炼和压延加工业	251	-1274	106	13	-1181	33
有色金属冶炼和压延加工业	1456	51	63	16	98	50
金属制品业	177	109	0	27	82	3
通用设备制造业	0	24	1	5	20	0
专用设备制造业	2346	6132	18	20	6130	329
汽车制造业	1	-249	48	0	-200	0
铁路、船舶、航空航天和其他运输设备制造业	0	-104	26	4	-81	3
废弃资源综合利用业	0	107	0	0	107	3
电力、热力生产和供应业	77611	38500	5835	2226	42109	7745
燃气生产和供应业	0	5170	9	4	5175	787
水的生产和供应业	2702	-5584	3605	907	-2886	0

规模以上工业企业主要经济指标(六)

2020年

单位:万元、人

项 目	亏损企业 亏损总额	利税总额	应交税金 及附加	本年应付 职工薪酬	本年应交 增值税	全部从业人员 年平均人数
总 计	110810	98321	24842	141676	-15647	19276
一、按登记注册类型分组:						
内资企业	110810	80728	28762	130288	-8214	18251
国有企业	4046	2194	-894	5660	-1311	540
中央企业	0	0	0	0	0	0
地方企业	4046	2194	-894	5660	-1311	540
集体企业	447	58	303	1403	145	216
有限责任公司	42386	60447	10669	70546	-16758	8367
国有独资公司	11298	-5835	1590	5518	277	829
其他有限责任公司	31088	66282	9079	65028	-17035	7538
股份有限公司	49198	-38984	946	10298	-301	1908
私营企业	14733	57014	17738	42382	10011	7220
私营独资企业	363	-375	-11	164	-92	73
私营有限责任公司	12626	58912	17613	41173	9979	6912
私营股份有限公司	1744	-1523	136	1045	124	235
其他企业	0	0	0	0	0	0
港、澳、台商投资企业	0	3694	-5976	3032	-7548	178
合资经营企业(港或澳、台资)	0	3577	1263	191	633	9
港澳台商独资经营企业	0	118	-7239	2841	-8181	169
外商投资企业	0	13899	2055	8356	115	847
中外合资经营企业	0	13899	2055	8356	115	847
其他外商投资企业	0	0	0	0	0	0
二、在总计中:亏损企业	110810	-138575	-27491	51848	-32059	7121
在总计中:国有控股企业	24011	80817	28504	62975	9262	5579
在总计中:轻工业	13278	78220	24277	51779	9859	8435
重工业	97532	20102	565	89897	-25505	10841
在总计中:大型企业	0	30969	8083	6125	4427	1395
中型企业	54852	-7143	12733	48821	5886	5808
小型企业	55958	74496	4026	86731	-25960	12073

规模以上工业企业主要经济指标(续六)

2020年

单位:万元、人

项 目	亏损企业 亏损总额	利税总额	应交税金 及附加	本年应付 职工薪酬	本年应交 增值税	全部从业人员 年平均人数
三、按行业分组	-	-	-	-	-	-
煤炭开采和洗选业	4322	1986	6253	23169	4213	2208
非金属矿采选业	0	441	154	283	139	68
农副食品加工业	5002	21596	-816	20849	-2878	3717
食品制造业	2574	29224	8344	7891	4621	1797
酒、饮料和精制茶制造业	1216	12101	8479	5858	1892	1004
纺织服装、服饰业	0	1469	1033	4873	803	0
造纸和纸制品业	0	35	5	125	4	28
印刷和记录媒介复制业	0	136	76	206	33	50
石油、煤炭及其他燃料加工业	43824	-43589	65	4187	6	588
化学原料和化学制品制造业	1599	16502	5825	8972	2790	1192
医药制造业	2088	13235	5020	7174	3903	928
橡胶和塑料制品业	1444	1977	2529	4801	1835	812
非金属矿物制品业	6512	27948	13035	19795	6886	2450
黑色金属冶炼和压延加工业	1774	263	1477	2781	1254	556
有色金属冶炼和压延加工业	0	608	560	1208	420	265
金属制品业	0	136	56	168	17	32
通用设备制造业	0	111	91	355	36	90
专用设备制造业	0	6925	1124	3092	566	942
汽车制造业	200	-216	-16	130	-94	57
铁路、船舶、航空航天和其他运输设备制造业	81	-68	17	271	11	58
废弃资源综合利用业	0	140	36	104	30	32
电力、热力生产和供应业	37289	4427	-29938	21627	-42680	2084
燃气生产和供应业	0	5640	1253	1132	389	98
水的生产和供应业	2886	-2707	179	2626	160	220

公路线路年底到达数

2020年

	单位	全 市	国 道	省 道
公路里程合计	公里	13244.2	962.8	1289.0
其中:高速	公里	612.2	319.4	292.8
一级	公里	188.6	-	93.1
二级	公里	991.0	520.8	200.9
三级	公里	1477.7	61.0	353.4
四级	公里	9629.8	61.6	270.3
等外线	公里	345.0	-	78.6
有铺装路面(高级)	公里	8848.2	869.6	670.8
有简易铺装路面	公里	3216.3	93.2	532.4
未铺装路面	公里	1179.6	-	85.8
桥梁合计	延米/座	52267.71/1044	29158.05/523	11236.13/200
其中:永久性	延米/座	51628.81/1022	29158.05/523	11236.13/200
隧道	延米/道	52393.4/17	51416.4/16	977/1
绿化里程	公里	2108.5	459.1	618.2
养护里程	公里	13239.8	962.8	1289.0

公路线路年底到达数(续)

2020年

	单位	县 道	乡 道	村 道
公路里程合计	公里	2391.8	2382.4	6218.1
其中:高速	公里	-	-	-
一级	公里	89.5	5.1	0.9
二级	公里	99.7	59.8	109.8
三级	公里	926.5	71.9	65.0
四级	公里	1272.1	2139.8	5886.0
等外线	公里	4.1	105.9	156.4
有铺装路面(高级)	公里	1374.2	1306.4	4627.3
有简易铺装路面	公里	716.3	718.6	1155.8
未铺装路面	公里	301.3	357.5	435.1
桥梁合计	延米/座	5524.52/136	2758.7/77	3590.31/108
其中:永久性	延米/座	5186.32/127	2619.9/72	3428.41/100
隧道	延米/道	-	-	-
绿化里程	公里	460.2	262.1	308.9
养护里程	公里	2391.8	2381.3	6214.9

全市营运性汽车运输量

2020年

指标名称	单位	武威市	凉州区	民勤县	古浪县	天祝县	市直
货运量	万吨	6761	4906	669	528.9	612.2	44.3
货物周转量	万吨公里	1960514	1440685	155341	227889	131645	4954
客运量	万人	2570.94	1770.5	312.6	291.94	195.9	-
客运周转量	万人公里	171904	120894	19667	16342	15001	-

全市机动车保有量

2020年

单位:辆

类型	全市	营 运						非营运	校车
		合计	公路客运	公交客运	出租客运	货运	其他		
总计	403114	32337	1179	670	2319	26914	1255	370453	324
汽车	242156	29887	1176	670	2319	24494	1228	211945	324
摩托车	158638	148	3	0	0	145	0	158490	0
挂车	2320	2302	0	0	0	2275	27	18	0

电信事业发展情况

2020年

项 目	单 位	合 计	凉 州 区	民 勤 县	古 浪 县	天 祝 县
电信业务收入	万元	98863.87	61756.94	11822.31	14425.85	10858.77
市内固定电话	万户	9.59	6.80	0.80	1.32	0.67
农村固定电话	万户	4.84	1.25	1.04	2.35	0.20
移动电话用户	万人	180.92	112.47	22.42	27.14	18.89
其中:移动宽带用户	万人	161.50	100.17	20.74	23.97	16.62
互联网宽带接入用户	万户	60.76	35.89	8.42	9.76	6.68
其中:固定宽带家庭用户	万户	53.98	31.80	7.54	8.72	5.92
光缆线路长度	皮长公里	105408.58	46250.69	21428.00	20867.58	16862.31

规模以上工业行业主要能源分组消费量(实物量)

2020年

行业名称	原煤 (吨)	其他洗 煤(吨)	焦炭 (吨)	汽油 (吨)	柴油 (吨)	热力(百 万千焦)	电力(万 千瓦时)
全部工业企业	3192742	258385	63194	116	2338	865255	263358
(一)采矿业	381505	0	898	0	436	0	4948
煤炭开采和洗选业	381505	0	898	0	436	0	4659
非金属矿采选业	0	0	0	0	0	0	289
(二)制造业	716724	258385	62296	84	1559	865255	220433
农副食品加工业	7875	0	0	19	19	38981	10340
食品制造业	2039	0	0	0	0	622967	3035
酒、饮料及精制茶制造业	4353	0	0	5	0	81871	913
纺织服装、服饰业	0	0	0	0	0	0	196
印刷和记录媒介复制业	0	0	0	0	0	9269	50
石油、煤炭及其他燃料加工业	442712	0	0	0	0	0	1016
化学原料和化学制品制造业	17498	0	0	10	31	0	4869
医药制造业	7383	0	0	8	0	104149	2108
橡胶和塑料制品业	97	0	0	42	0	0	1852
非金属矿物制品业	234767	246339	23585	0	1509	0	160140
黑色金属冶炼和压延加工业	0	12046	38711	0	0	0	33529
有色金属冶炼和压延加工业	0	0	0	0	0	8018	660
金属制品业	0	0	0	0	0	0	212
通用设备制造业	0	0	0	0	0	0	31
专用设备制造业	0	0	0	0	0	0	1293
汽车制造业	0	0	0	0	0	0	77
废弃资源综合利用业	0	0	0	0	0	0	112
(三)电力、热力、燃气及水生产和供应业	2094513	0	0	32	343	0	37977
电力、热力生产和供应业	2094513	0	0	12	341	0	36869
燃气生产和供应业	0	0	0	19	0	0	80
水的生产和供应业	0	0	0	1	2	0	1028

规模以上工业产值能耗分组表

单位:吨标准煤、吨标准煤/万元

指 标	2019 年		2020 年		同比增长(%)	
	综合能源 消费量	产值单耗	综合能源 消费量	产值单耗	综合能源 消费量	产值单耗
规模以上工业	1164598	0.562	1309280	0.563	12.42	0.21
(一)采矿业	27490	0.231	17407	0.185	-36.68	-19.81
煤炭开采和洗选业	27337	0.243	17052	0.194	-37.62	-19.96
非金属矿采选业	153	0.054	355	0.057	132.03	6.19
(二)制造业	558512	0.419	706837	0.464	26.56	10.64
农副食品加工业	24165	0.043	24411	0.036	1.02	-14.85
食品制造业	22940	0.324	26430	0.402	15.21	24.18
酒、饮料及精制茶制造业	8045	0.079	8821	0.100	9.65	27.12
纺织服装、服饰业	243	0.044	241	0.034	-0.82	-21.99
印刷和记录媒介复制业	358	0.163	377	0.172	5.31	5.64
石油、煤炭及其他燃料加工业	2123	-	8502	0.544	300.47	-
化学原料和化学制品制造业	9331	0.150	18789	0.167	101.36	11.54
医药制造业	18628	0.290	11730	0.182	-37.03	-37.22
橡胶和塑料制品业	2229	0.048	2407	0.057	7.99	19.88
非金属矿物制品业	374829	2.114	516167	2.188	37.71	3.51
黑色金属冶炼和压延加工业	92440	0.772	84866	0.847	-8.19	9.68
有色金属冶炼和压延加工业	2010	0.135	1976	0.114	-1.69	-15.66
金属制品业	388	0.058	260	0.067	-32.99	15.00
通用设备制造业	39	0.008	38	0.009	-2.56	20.92
专用设备制造业	638	0.016	1589	0.018	149.06	12.09
汽车制造业	61	0.037	95	0.042	55.74	14.47
废弃资源综合利用业	40	0.105	138	0.143	245.00	35.91
(三)电力、热力、燃气及水生产和供应业	578596	0.928	585036	0.825	1.11	-11.18
电力、热力生产和供应业	576902	0.960	583642	0.856	1.17	-10.83
燃气生产和供应业	90	0.006	126	0.007	40.00	7.29
水的生产和供应业	1604	0.192	1268	0.135	-20.95	-29.98

武威统计年鉴——

统计资料篇



固定资产投资

——
房 地 产



固定资产投资完成情况

单位:%

指 标 名 称	2020 年比 2019 年增长
固定资产投资	13.41
1、500 万元及以上项目	20.81
2、房地产开发投资	-7.17
按构成分	
建筑安装工程	25.13
设备工器具购置	-21.42
其他费用	-16.89
按属地关系分	
凉州区	19.66
民勤县	-4.88
古浪县	9.49
天祝县	14.27
500 万元及以上项目(按行业分)	
1、农林牧渔业	90.06
2、采掘业	-75.06
3、制造业	12.52
4、电力、煤气及水生产及供应业	-7.28
5、建筑业	-
6、交通运输、仓储及邮政业	125.87
7、信息传输服务和软件业	89.84
8、批发和零售业	2.22
9、住宿和餐饮业	-39.54
10、租赁和商务服务业	68.00
11、水利环境和公共设施业	-22.11
12、教育	45.20
13、卫生、社会保障福利业	27.71
14、文化体育和娱乐业	-21.52
15、公共管理和社会组织	-14.67
16、其他	-27.21

房地产开发情况

2020年

指标名称	单位	总计	国有经济	其他经济
本年完成投资额	万元	529383	55692	473691
本年新增固定资产	万元	89175	-	89175
本年资金来源合计	万元	449082	63959	385123
房屋施工面积	平方米	4822773	412713	4410060
其中:住宅	平方米	3442022	347746	3094276
商业营业用房	平方米	874248	10046	864202
竣工房屋面积	平方米	190263	-	190263
其中:住宅	平方米	130110	-	130110
商业营业用房	平方米	23653	-	23653
商品房实际销售面积	平方米	630994	24271	606723
商品房实际销售额	万元	391567	17251	374316

武威统计年鉴——

统计资料篇



——
批发零售

住宿餐饮



分县区社会消费品零售总额

2020年

单位:万元

指标名称	2020年				
	全市	凉州区	民勤县	古浪县	天祝县
社会消费品零售总额	1438429.1	863783.1	188647.1	188473.3	197525.6
一、按销售单位所在地分					
1、城镇	993505.7	646541.8	114646.9	119140.9	113176.1
2、乡村	444923.4	217241.3	74000.2	69332.4	84349.5
二、按消费形态分					
1、餐饮收入	133166.3	80497.4	16901.0	15433.5	20334.4
2、商品零售	1305262.8	783285.7	171746.1	173039.8	177191.2

批零住餐企业经营情况

2020年

单位:万元

指 标	2020年	2019年	2020年比2019年增长%
批发和零售业商品销售额	1794730.4	1722877.0	4.2
其中:批发业	1106753.4	1071965.8	3.2
零售业	687977.0	650911.2	5.7
住宿和餐饮业营业额	144170.4	162439.7	-11.2
其中:住宿业	22676.7	26388.0	-14.1
餐饮业	121493.7	136051.7	-10.7

个体私营情况

2020年

指 标	单位	全 市		凉 州 区		民 勤 县		古 浪 县		天 祝 县	
		绝对量	增速%	绝对量	增速%	绝对量	增速%	绝对量	增速%	绝对量	增速%
私营企业户数	户	24852	22.2	15662	14.2	2752	6.8	2417	18.5	4021	100.4
个体工商户	户	97980	10.0	51188	11.8	16800	5.2	20791	12.1	9201	4.6
私营企业注册资金	万元	12763623	25.5	8380617	22.5	1577472	1.4	1462199	71.7	1343335	46.7
个体工商户注册资金	万元	1193276	18.6	802574	70.2	163150	-28.5	147869	-37.6	79682	14.8

限额以上批发业法人企业基本情况

2020年

指标名称	法人企业数 (个)	年末从业人 员平均人数 (人)	应付职工薪 酬(本年贷方 累计发生额) (万元)	应交增值税 (万元)
批发业	36	1822	16748.0	13561.9
按行业分				
农、林、牧、渔产品批发	6	82	284.5	47.1
畜牧渔业饲料批发	1	11	49.2	36.5
其他农牧产品批发	5	71	235.3	10.6
食品、饮料及烟草制品批发	6	636	8566.4	5241.7
果品、蔬菜批发	2	17	101.6	-
酒、饮料及茶叶批发	3	269	1105.1	158.0
烟草制品批发	1	350	7359.7	5083.7
医药及医疗器材批发	7	473	1979.4	1052.9
西药批发	6	417	1695.1	899.0
中药批发	1	56	284.3	153.9
矿产品、建材及化工产品批发	15	600	5749.4	6917.6
煤炭及制品批发	2	28	165.5	56.4
石油及制品批发	2	470	5099.8	848.8
金属及金属矿批发	4	34	159.4	5839.3
建材批发	3	27	159.1	171.6
化肥批发	4	41	165.6	1.5
机械设备、五金产品及电子产品批发	1	18	60.0	1.7
农业机械批发	1	18	60.0	1.7
其他批发业	1	13	108.3	300.9
其他未列明批发业	1	13	108.3	300.9

限额以上批发业法人企业基本情况(续)

2020年

指标名称	法人企业数 (个)	年末从业人 员平均人数 (人)	应付职工薪 酬(本年贷方 累计发生额) (万元)	应交增值税 (万元)
按登记注册类型分				
内资企业	36	1822	16748.0	13561.9
国有企业	1	350	7359.7	5083.7
集体企业	1	5	-	0.5
有限责任公司	11	382	1643.9	700.4
国有独资公司	2	21	149.4	312.1
其他有限责任公司	9	361	1494.5	388.3
股份有限公司	3	600	5606.2	1226.7
私营企业	18	468	2036.6	6550.6
私营有限责任公司	18	468	2036.6	6550.6
其他企业	2	17	101.6	-
按地区分组				
武威市	36	1822	16748.0	13561.9
凉州区	21	1636	15942.2	13108.5
民勤县	10	124	502.5	11.6
古浪县	3	39	147.6	84.5
天祝县	2	23	155.7	357.3

限额以上批发业法人企业资产及负债

2020年

单位:万元

指标名称	资产总计			负债合计	所有者权益合计
	流动资产合计	固定资产原价			
批发业	294040.3	196971.6	94311.6	180402.4	113491.3
按行业分					
农、林、牧、渔产品批发	20049.7	11684.2	2428.0	13108.2	6941.5
畜牧渔业饲料批发	2421.3	2071.5	461.7	1371.7	1049.6
其他农牧产品批发	17628.4	9612.7	1966.3	11736.5	5891.9
食品、饮料及烟草制品批发	44657.2	38161.3	9159.1	10615.9	34041.3
果品、蔬菜批发	1577.3	643.9	465.0	200.0	1377.3
酒、饮料及茶叶批发	10489.8	9690.4	1506.9	9284.0	1205.8
烟草制品批发	32590.1	27827.0	7187.2	1131.9	31458.2
医药及医疗器材批发	55009.5	52711.2	1995.3	46023.9	8985.6
西药批发	49508.6	47301.4	1746.6	41278.5	8230.1
中药批发	5500.9	5409.8	248.7	4745.4	755.5
矿产品、建材及化工产品批发	151697.2	89741.5	62978.7	109827.5	41723.1
煤炭及制品批发	31984.0	31212.9	51.1	31600.9	383.1
石油及制品批发	86163.7	26029.8	62050.0	59375.2	26788.5
金属及金属矿批发	11584.0	11390.4	285.1	6960.3	4623.7
建材批发	10534.0	10101.5	58.3	8022.6	2511.4
化肥批发	11431.5	11006.9	534.2	3868.5	7416.4
机械设备、五金产品及电子产品批发	2636.0	1102.0	1282.9	150.0	2486.0
农业机械批发	2636.0	1102.0	1282.9	150.0	2486.0
其他批发业	19990.7	3571.4	16467.6	676.9	19313.8
其他未列明批发业	19990.7	3571.4	16467.6	676.9	19313.8

限额以上批发业法人企业资产及负债(续)

2020年

单位:万元

指标名称	资产总计			负债合计	所有者权益合计
	流动资产合计	固定资产原价			
按登记注册类型分					
内资企业	294040.3	196971.6	94311.6	180402.4	113491.3
国有企业	32590.1	27827.0	7187.2	1131.9	31458.2
集体企业	342.6	272.5	153.0	196.0	-
有限责任公司	79364.2	61028.5	17599.9	52183.6	27180.6
国有独资公司	23818.6	7380.1	16487.9	4500.4	19318.2
其他有限责任公司	55545.6	53648.4	1112.0	47683.2	7862.4
股份有限公司	104056.2	43023.3	62540.2	74267.7	29788.5
私营企业	76109.9	64176.4	6366.3	52423.2	23686.7
私营有限责任公司	76109.9	64176.4	6366.3	52423.2	23686.7
其他企业	1577.3	643.9	465.0	200.0	1377.3
按地区分组					
武威市	294040.3	196971.6	94311.6	180402.4	113491.3
凉州区	235662.0	166049.2	73407.8	159355.9	76306.1
民勤县	30294.6	20991.0	2812.5	15609.0	14685.6
古浪县	5200.6	3467.6	1591.7	2162.3	2891.7
天祝县	22883.1	6463.8	16499.6	3275.2	19607.9

限额以上批发业法人企业主要财务指标

2020年

单位:万元

指标名称	营业收入		营业成本	税金及附加	营业利润
		主营业务收入			
批发业	549397.9	542235.3	478192.7	18123.7	17784.7
按行业分					
农、林、牧、渔产品批发	29077.4	29077.4	26988.3	25.2	150.5
畜牧渔业饲料批发	12008.2	12008.2	10911.4	15.6	132.7
其他农牧产品批发	17069.2	17069.2	16076.9	9.6	17.8
食品、饮料及烟草制品批发	146377.8	146101.8	105727.1	17531.4	10366.2
果品、蔬菜批发	4372.3	4372.3	4104.1	0.6	179.0
酒、饮料及茶叶批发	17772.5	17772.5	13331.6	56.6	-691.5
烟草制品批发	124233.0	123957.0	88291.4	17474.2	10878.7
医药及医疗器材批发	44581.9	44581.9	39816.5	291.6	651.2
西药批发	40699.0	40699.0	36879.1	272.9	671.6
中药批发	3882.9	3882.9	2937.4	18.7	-20.4
矿产品、建材及化工产品批发	322568.8	315691.1	300576.0	238.4	5211.6
煤炭及制品批发	21579.2	21579.2	18684.8	9.4	-390.6
石油及制品批发	194071.5	188067.8	178032.2	137.7	4835.7
金属及金属矿批发	64987.0	64987.0	63782.2	41.3	201.8
建材批发	29770.0	29770.0	28706.6	31.2	407.5
化肥批发	12161.1	11287.1	11370.2	18.8	157.2
机械设备、五金产品及电子产品批发	957.8	957.8	891.0	1.9	5.2
农业机械批发	957.8	957.8	891.0	1.9	5.2
其他批发业	5834.2	5825.3	4193.8	35.2	1400.0
其他未列明批发业	5834.2	5825.3	4193.8	35.2	1400.0

限额以上批发业法人企业主要财务指标(续)

2020年

单位:万元

指标名称	营业收入		营业成本	税金及附加	营业利润
		主营业务收入			
按登记注册类型分					
内资企业	549397.9	542235.3	478192.7	18123.7	17784.7
国有企业	124233.0	123957.0	88291.4	17474.2	10878.7
集体企业	874.0	-	838.8	0.6	2.0
有限责任公司	68437.3	68428.4	60366.8	146.8	1233.0
国有独资公司	9321.1	9312.2	7672.6	38.4	1408.0
其他有限责任公司	59116.2	59116.2	52694.2	108.4	-175.0
股份有限公司	210517.6	204513.9	193970.4	337.8	4874.2
私营企业	140963.7	140963.7	130621.2	163.7	617.8
私营有限责任公司	140963.7	140963.7	130621.2	163.7	617.8
其他企业	4372.3	4372.3	4104.1	0.6	179.0
按地区分组					
武威市	549397.9	542235.3	478192.7	18123.7	17784.7
凉州区	497107.6	490827.9	432323.4	18046.5	15863.9
民勤县	32728.6	32728.6	30712.4	28.4	352.0
古浪县	4015.6	3141.6	3440.4	9.8	122.6
天祝县	15546.1	15537.2	11716.5	39.0	1446.2

限额以上零售业法人企业基本情况

2020年

指标名称	法人企业数 (个)	年末从业人 员平均人数 (人)	应付职工薪 酬(本年贷方 累计发生额) (万元)	应交增值税 (万元)
零售业	51	2179	9700.0	1107.9
按行业分				
综合零售	7	517	1468.7	115.4
百货零售	7	517	1468.7	115.4
食品、饮料及烟草制品专门零售	3	67	389.4	28.0
粮油零售	2	42	196.4	-23.8
烟草制品零售	1	25	193.0	51.8
纺织、服装及日用品专门零售	3	166	660.8	116.7
服装零售	2	112	527.5	95.0
鞋帽零售	1	54	133.3	21.7
医药及医疗器材专门零售	1	520	2216.5	220.7
西药零售	1	520	2216.5	220.7
汽车、摩托车、零配件和燃料及其他动力销售	29	755	4330.4	462.2
汽车新车零售	25	683	3964.8	397.8
机动车燃油零售	2	20	82.7	26.7
机动车燃气零售	2	52	282.9	37.7
家用电器及电子产品专门零售	7	133	593.4	142.8
家用视听设备零售	1	43	169.1	45.0
日用家电零售	3	30	234.4	89.9
计算机、软件及辅助设备零售	1	26	60.3	-0.7
通信设备零售	2	34	129.6	8.6
货摊、无店铺及其他零售业	1	21	40.8	22.1
互联网零售	1	21	40.8	22.1

限额以上零售业法人企业基本情况(续)

2020年

指标名称	法人企业数 (个)	年末从业人员 平均人数 (人)	应付职工薪酬(本年贷方 累计发生额) (万元)	应交增值税 (万元)
按登记注册类型分				
内资企业	51	2179	9700.0	1107.9
有限责任公司	18	779	3757.3	313.8
股份有限公司	1	32	163.4	28.8
私营企业	32	1368	5779.3	765.3
私营独资企业	2	27	83.4	4.6
私营有限责任公司	30	1341	5695.9	760.7
按地区分组				
武威市	51	2179	9700.0	1107.9
凉州区	35	1936	8840.9	999.5
民勤县	8	76	214.4	38.5
古浪县	4	102	401.4	23.9
天祝县	4	65	243.3	46.0

限额以上零售业法人企业资产及负债

2020年

单位:万元

指标名称	资产总计			负债合计	所有者权益合计
	流动资产合计	固定资产原价			
零售业	165536.4	114162.4	22940.3	127890.6	37630.7
按行业分					
综合零售	11112.8	10198.0	1379.4	8919.0	2178.7
百货零售	11112.8	10198.0	1379.4	8919.0	2178.7
食品、饮料及烟草制品专门零售	7671.0	5296.3	2413.5	6314.7	1356.3
粮油零售	6837.8	4467.4	2370.3	6137.9	699.9
烟草制品零售	833.2	828.9	43.2	176.8	656.4
纺织、服装及日用品专门零售	3998.4	3706.1	137.6	2567.9	1430.5
服装零售	1253.3	972.2	44.5	81.4	1171.9
鞋帽零售	2745.1	2733.9	93.1	2486.5	258.6
医药及医疗器材专门零售	26518.4	3664.8	831.0	24887.5	1630.9
西药零售	26518.4	3664.8	831.0	24887.5	1630.9
汽车、摩托车、零配件和燃料及其他动力销售	108163.5	83663.8	17624.3	81177.0	26986.5
汽车新车零售	101222.4	80310.5	14922.8	79767.1	21455.3
机动车燃油零售	943.6	494.0	688.5	319.2	624.4
机动车燃气零售	5997.5	2859.3	2013.0	1090.7	4906.8
家用电器及电子产品专门零售	6486.2	6294.9	307.0	3724.5	2761.7
家用视听设备零售	2003.6	1996.8	103.1	1541.8	461.8
日用家电零售	1550.2	1384.8	114.4	909.2	641.0
计算机、软件及辅助设备零售	812.7	797.7	82.8	134.4	678.3
通信设备零售	2119.7	2115.6	6.7	1139.1	980.6
货摊、无店铺及其他零售业	1586.1	1338.5	247.5	300.0	1286.1
互联网零售	1586.1	1338.5	247.5	300.0	1286.1

限额以上零售业法人企业资产及负债(续)

2020年

单位:万元

指标名称	资产总计			负债合计	所有者权益合计
	流动资产合计	固定资产原价			
按登记注册类型分					
内资企业	165536.4	114162.4	22940.3	127890.6	37630.7
有限责任公司	52982.4	41239.6	12383.0	37351.1	15631.3
股份有限公司	5196.3	4227.4	702.1	4194.3	1002.0
私营企业	107357.7	68695.4	9855.2	86345.2	20997.4
私营独资企业	685.8	387.5	355.8	275.3	410.5
私营有限责任公司	106671.9	68307.9	9499.4	86069.9	20586.9
按地区分组					
武威市	165536.4	114162.4	22940.3	127890.6	37630.7
凉州区	145226.5	102057.7	15755.1	117462.7	27763.8
民勤县	4316.7	2575.1	1850.8	1945.0	2356.6
古浪县	7890.4	4685.2	2085.0	2740.2	5150.2
天祝县	8102.8	4844.4	3249.4	5742.7	2360.1

限额以上零售业法人企业主要财务指标

2020年

单位:万元

指标名称	营业收入		营业成本	税金及附加	营业利润
		主营业务收入			
零售业	264832.1	259927.3	238356.3	455.5	3330.5
按行业分					
综合零售	29470.3	28869.6	24782.2	60.4	221.8
百货零售	29470.3	28869.6	24782.2	60.4	221.8
食品、饮料及烟草制品专门零售	6228.5	6228.5	5521.5	9.1	-31.0
粮油零售	4903.5	4903.5	4425.4	2.3	-44.5
烟草制品零售	1325.0	1325.0	1096.1	6.8	13.5
纺织、服装及日用品专门零售	4034.4	4013.7	2964.8	15.2	-11.5
服装零售	3011.9	3011.9	2161.4	12.2	106.3
鞋帽零售	1022.5	1001.8	803.4	3.0	-117.8
医药及医疗器材专门零售	17955.8	17855.8	11864.4	91.7	877.1
西药零售	17955.8	17855.8	11864.4	91.7	877.1
汽车、摩托车、零配件和燃料及其他动力销售	190721.0	186935.7	178131.3	248.1	2451.1
汽车新车零售	179045.3	176666.2	167982.3	227.8	1576.1
机动车燃油零售	3830.5	3817.6	3521.4	5.1	88.6
机动车燃气零售	7845.2	6451.9	6627.6	15.2	786.4
家用电器及电子产品专门零售	13955.6	13557.5	12753.6	31.0	-280.7
家用视听设备零售	2382.6	2382.6	2106.0	5.9	7.1
日用家电零售	4840.6	4835.8	4380.7	17.3	-275.5
计算机、软件及辅助设备零售	908.0	514.7	630.9	2.8	-0.1
通信设备零售	5824.4	5824.4	5636.0	5.0	-12.2
货摊、无店铺及其他零售业	2466.5	2466.5	2338.5	-	103.7
互联网零售	2466.5	2466.5	2338.5	-	103.7

限额以上零售业法人企业主要财务指标(续)

2020年

单位:万元

指标名称	营业收入	主营业务收入	营业成本	税金及附加	营业利润
按登记注册类型分					
内资企业	264832.1	259927.3	238356.3	455.5	3330.5
有限责任公司	99448.2	97312.7	91149.9	128.6	892.2
股份有限公司	5620.2	5620.2	5252.5	8.5	-45.6
私营企业	159763.7	156994.4	141953.9	318.4	2483.9
私营独资企业	1904.8	1891.9	1651.9	2.4	162.0
私营有限责任公司	157858.9	155102.5	140302.0	316.0	2321.9
按地区分组					
武威市	264832.1	259927.3	238356.3	455.5	3330.5
凉州区	237985.9	235088.0	214353.4	397.0	2133.9
民勤县	9025.5	8411.9	8315.6	22.4	213.2
古浪县	12875.9	11482.6	11108.5	19.2	1020.3
天祝县	4944.8	4944.8	4578.8	16.9	-36.9

限额以上住宿业法人企业基本情况

2020年

指标名称	法人企业数 (个)	年末从业人 员平均人数 (人)	应付职工薪 酬(本年货方 累计发生额) (万元)	应交增值税 (万元)
住宿业	13	737	2516.9	165.7
按行业分				
旅游饭店	8	533	1953.2	141.3
一般旅馆	4	184	423.7	24.4
其他住宿业	1	20	140.0	-
按登记注册类型分				
内资企业	13	737	2516.9	165.7
有限责任公司	3	126	342.3	12.1
股份有限公司	1	180	760.0	64.9
私营企业	9	431	1414.6	88.7
私营独资企业	2	103	322.7	25.2
私营有限责任公司	7	328	1091.9	63.5
按地区分组				
武威市	13	737	2516.9	165.7
凉州区	10	559	1976.2	135.8
民勤县	1	40	168.0	4.9
古浪县	2	138	372.7	25.0

限额以上住宿业法人企业资产及负债

2020 年

单位:万元

指 标 名 称	资产总计			负债合计	所有者 权益
		流动资产 合计	固定资产 原价		
住宿业	30804.6	17888.0	15075.7	28873.3	2286.7
按行业分					
旅游饭店	26399.4	17178.6	11343.9	26495.1	-95.7
一般旅馆	1653.9	685.5	829.9	1564.9	444.4
其他住宿业	2751.3	23.9	2901.9	813.3	1938.0
按登记注册类型分					
内资企业	30804.6	17888.0	15075.7	28873.3	2286.7
有限责任公司	15922.0	12966.2	5487.2	22418.2	-6140.8
股份有限公司	1409.7	1283.6	108.3	809.7	600.0
私营企业	13472.9	3638.2	9480.2	5645.4	7827.5
私营独资企业	2324.9	1990.8	244.7	1915.4	409.5
私营有限责任公司	11148.0	1647.4	9235.5	3730.0	7418.0
按地区分组					
武威市	30804.6	17888.0	15075.7	28873.3	2286.7
凉州区	29564.3	17399.0	14697.1	28121.3	1798.4
民勤县	88.5	65.5	15.0	38.5	50.0
古浪县	1151.8	423.5	363.6	713.5	438.3

限额以上住宿业法人企业主要财务指标

2020年

单位:万元

指标名称	营业收入		营业成本	税金及附加	营业利润
		主营业务收入			
住宿业	7666.1	7389.8	5056.7	87.6	-976.2
按行业分					
旅游饭店	4472.4	4459.4	3414.7	74.9	-1305.9
一般旅馆	2474.0	2210.7	1239.0	9.4	263.7
其他住宿业	719.7	719.7	403.0	3.3	66.0
按登记注册类型分					
内资企业	7666.1	7389.8	5056.7	87.6	-976.2
有限责任公司	1094.4	831.1	400.4	46.2	-688.8
股份有限公司	1399.2	1399.2	1399.0	0.1	-14.0
私营企业	5172.5	5159.5	3257.3	41.3	-273.4
私营独资企业	2001.2	1988.2	1213.5	7.3	232.5
私营有限责任公司	3171.3	3171.3	2043.8	34.0	-505.9
按地区分组					
武威市	7666.1	7389.8	5056.7	87.6	-976.2
凉州区	5176.1	4899.8	3693.7	75.2	-1279.2
民勤县	493.6	493.6	468.2	3.0	18.3
古浪县	1996.4	1996.4	894.8	9.4	284.7

限额以上餐饮业法人企业基本情况

2020年

指标名称	法人企业数 (个)	年末从业人员 平均人数 (人)	应付职工薪酬 (本年货方 累计发生额)	应交增值税
餐饮业	14	467	1337.9	12.9
按行业分				
正餐服务	14	467	1337.9	12.9
按登记注册类型分				
内资企业	14	467	1337.9	12.9
国有企业	1	40	136.8	0.2
有限责任公司	2	71	107.1	0.7
私营企业	11	356	1094.0	12.0
私营独资企业	3	83	266.6	3.0
私营有限责任公司	8	273	827.4	9.0
按地区分组				
武威市	14	467	1337.9	12.9
凉州区	6	245	681.0	4.2
民勤县	3	83	321.8	2.3
古浪县	1	1	-	-
天祝县	4	138	335.1	6.4

限额以上餐饮业法人企业资产及负债

2020年

单位:万元

指标名称	资产总计			负债合计	所有者 权益
	流动资产 合计	固定资产 原价			
餐饮业	36717.6	9088.1	9520.9	22661.4	13963.0
按行业分					
正餐服务	36717.6	9088.1	9520.9	22661.4	13963.0
按登记注册类型分					
内资企业	36717.6	9088.1	9520.9	22661.4	13963.0
国有企业	119.9	116.6	3.2	34.5	85.4
有限责任公司	757.4	416.8	300.0	449.5	215.7
私营企业	35840.3	8554.7	9217.7	22177.4	13661.9
私营独资企业	4334.2	1104.7	3010.1	1977.0	2357.2
私营有限责任公司	31506.1	7450.0	6207.6	20200.4	11304.7
按地区分组					
武威市	36717.6	9088.1	9520.9	22661.4	13963.0
凉州区	31214.8	7299.4	6043.1	19902.3	11220.3
民勤县	2623.2	611.9	2003.4	113.0	2510.2
古浪县	1.0	1.0	-	-	-
天祝县	2878.6	1175.8	1474.4	2646.1	232.5

限额以上餐饮业法人企业主要财务指标

2020年

单位:万元

指标名称	营业收入	主营业务收入	营业成本	税金及附加	营业利润
餐饮业	5164.1	5139.1	3688.1	48.0	-340.0
按行业分					
正餐服务	5164.1	5139.1	3688.1	48.0	-340.0
按登记注册类型分					
内资企业	5164.1	5139.1	3688.1	48.0	-340.0
国有企业	559.0	559.0	238.1	6.1	34.0
有限责任公司	423.4	398.4	246.5	0.4	-59.6
私营企业	4181.7	4181.7	3203.5	41.5	-314.4
私营独资企业	942.8	942.8	727.3	12.0	149.8
私营有限责任公司	3238.9	3238.9	2476.2	29.5	-464.2
按地区分组					
武威市	5164.1	5139.1	3688.1	48.0	-340.0
凉州区	2530.4	2505.4	1871.0	27.8	-515.6
民勤县	1231.5	1231.5	797.3	8.1	116.0
古浪县	-	-	-	-	-
天祝县	1402.2	1402.2	1019.8	12.1	59.6

武威统计年鉴——

统计资料篇



城乡住户

——
物价指数



城镇居民每百户耐用消费品拥有量及信息化情况

2020年

指标名称	单位	全市	凉州区	民勤县	古浪县	天祝县
家用汽车	辆	45	44	52	37	55
摩托车	辆	30	29	13	63	29
助力车	台	52	61	100	3	2
洗衣机	台	113	116	120	104	103
电冰箱(柜)	台	114	117	115	106	106
微波炉	台	40	38	28	15	85
彩色电视机	台	110	113	116	103	99
空 调	台	6	7	8	3	0
热水器	台	83	83	100	58	97
洗碗机	台	0	0	0	3	1
排油烟机	台	99	100	100	99	98
固定电话	线	10	5	0	13	48
移动电话	部	315	337	269	270	285
其中:接入互联网	部	284	337	262	172	107
计算机	台	79	89	76	45	61
其中:接入互联网	台	70	89	55	39	4
照相机	台	14	14	15	13	19
中高档乐器	架	6	7	7	3	2
健身器材	台	19	22	7	17	9
空气净化器(含新风系统)	台	2	2	0	6	5
吸尘器	台	8	7	19	12	1

城镇居民家庭收支情况

2020年

单位:元/人

指 标 名 称	2020年				
	全 市	凉 州 区	民 勤 县	古 浪 县	天 祝 县
一、年人均可支配收入	31580	33531	27197	25561	27736
(一)工资性收入	24382	26377	19937	20100	18266
(二)经营净收入	1936	1698	3570	2006	2080
(三)财产净收入	1478	1588	1715	922	1039
(四)转移净收入	3784	3868	1976	2533	6351
二、年人均消费支出	23703	25227	22312	16958	21048
(一)食品烟酒	7512	7996	6689	5057	7404
(二)衣着	2717	2920	2704	2088	1890
(三)居住	4447	4880	3547	3061	3574
(四)生活用品及服务	1261	1167	959	2030	1399
(五)交通通信	2569	2728	3558	1388	1723
(六)教育文化娱乐	3101	3440	3121	1494	2311
(七)医疗保健	1776	1852	1382	1066	2393
(八)其他用品和服务	320	244	353	774	356

农村居民家庭收支情况

2020年

单位:元/人

指标名称	全市	凉州区	民勤县	古浪县	天祝县
一、年人均可支配收入	13471	16473	15466	8121	8844
(一)工资性收入	3888	4884	2896	2993	2971
(二)经营净收入	7721	9034	10973	4314	4206
(三)财产净收入	194	294	88	122	62
(四)转移净收入	1668	2261	1510	692	1603
二、年人均消费支出	10948	12236	14289	7072	8796
(一)食品烟酒	3618	4305	4273	2118	2997
(二)衣着	665	719	799	524	530
(三)居住	1900	2081	1603	1992	1204
(四)生活用品及服务	487	412	747	492	372
(五)交通通信	1529	1608	2605	772	1231
(六)教育文化娱乐	1678	1921	2524	692	1608
(七)医疗保健	926	1108	1290	432	673
(八)其他用品和服务	145	81	448	51	181

物 价 指 数

(以上年同期价格为 100)

单位:%

指 标	2020 年	2019 年	指 标	2020 年	2019 年
居民消费价格总指数	101.6	102.2	四、生活用品及服务	100.0	100.8
非食品烟酒价格指数	99.5	101.7	(一)家具及室内装饰品	99.8	100.8
食品(原口径)指数	107.2	103.8	(二)家用器具	99.8	101.6
非食品(原口径)指数	99.5	101.7	(三)家用纺织品	100.2	101.2
服务价格指数	98.7	102.4	(四)家庭日用杂品	99.9	100.2
工业品价格指数	100.3	101.0	(五)个人护理用品	100.2	100.6
鲜活食品价格指数	115.9	110.0	(六)家庭服务	100.8	100.1
消费品价格指数	103.2	102.1	五、交通和通信	98.0	99.3
非食品价格指数	99.8	101.6	(一)交通	97.4	99.2
扣除食品和能源价格指数	100.0	101.7	(二)通信	99.0	99.5
扣除鲜菜鲜果价格指数	101.2	102.4	六、教育文化和娱乐	100.9	103.0
扣除自有住房价格指数	102.2	102.2	(一)教育	100.2	102.7
一、食品烟酒	106.5	103.5	(二)文化娱乐	101.8	103.5
(一)食品	109.1	105.0	七、医疗保健	101.0	102.5
其中:粮食	100.9	99.9	(一)药品及医疗器具	102.2	100.6
食用油	100.5	101.5	(二)医疗服务	100.0	104.1
菜	114.2	100.1	八、其他用品和服务	102.7	101.4
畜肉类	129.0	125.2	(一)其他用品类	107.5	101.5
禽肉类	104.4	101.7	(二)其他服务类	99.9	101.4
蛋类	91.4	103.6	商品零售价格指数	101.9	101.3
干鲜瓜果类	98.2	93.4	一、食品	107.8	104.0
(二)茶及饮料	101.2	100.0	二、饮料、烟酒	99.7	99.7
(三)烟酒	99.4	99.7	三、服装、鞋帽	101.1	101.8
其中:烟草	100.0	100.0	四、纺织品	100.2	100.6
酒类	98.5	99.3	五、家用电器及音像器材	100.3	100.4
(四)在外餐饮	102.3	101.0	六、文化办公用品	100.5	100.2
二、衣着	100.9	101.9	七、日用品	100.1	100.7
(一)服装	100.8	102.5	八、体育娱乐用品	100.3	100.5
(二)服装材料	100.0	100.1	九、交通、通信用品	98.4	99.2
(三)其他衣着及配件	102.3	99.7	十、家具	99.9	100.9
(四)衣着加工服务费	99.6	99.8	十一、化妆品	100.0	100.5
(五)鞋类	101.5	100.8	十二、金银饰品	116.7	103.1
三、居住	97.5	102.2	十三、中西药品及医疗保健用品	102.0	100.5
(一)租赁房房租	97.4	108.3	十四、书报杂志及电子出版物	100.0	100.0
(二)住房保养维修及管理	100.1	100.6	十五、燃料	94.9	100.8
(三)水电燃料	99.7	101.2	十六、建筑材料及五金电料	100.4	101.1
(四)自有住房	94.2	102.5	城镇低收入居民基本生活费用价格指数	105.1	104.3

武威统计年鉴——

统计资料篇



—— 财政 税务 金融 ——



分县区财政收入与支出

指 标	单位	2019 年	2020 年
大口径财政收入	万元	488355	529749
凉州区	万元	301895	321396
民勤县	万元	59066	58746
古浪县	万元	38960	44933
天祝县	万元	59416	52018
市级	万元	24165	52656
一般公共预算收入	万元	283739	320002
凉州区	万元	127384	140030
民勤县	万元	38643	39575
古浪县	万元	19819	21335
天祝县	万元	38250	33588
市级	万元	59643	85474
一般公共预算支出	万元	2045965	2170496
凉州区	万元	608800	600312
民勤县	万元	290800	285353
古浪县	万元	427758	482749
天祝县	万元	452849	487481
市级	万元	265758	314601

市县区一般公共预算收入

2020年

单位:万元

指 标	合计	凉州区	民勤县	古浪县	天祝县	市 级
一般公共预算收入	320002	140030	39575	21335	33588	85474
一、税收收入	157367	82424	13461	14655	11678	35149
其中:增值税	56974	17748	5888	6863	5499	20976
企业所得税	10950	3177	1055	1656	570	4492
个人所得税	2692	1014	201	243	216	1018
资源税	1107	144	158	237	568	0
城市维护建设税	12117	5988	970	1099	880	3180
房产税	8678	2625	672	721	559	4101
印花税	4448	3288	283	318	283	276
城镇土地使用税	9836	6359	2024	452	317	684
土地增值税	16550	15337	362	219	614	18
车船税	10045	6237	1273	1494	1039	2
耕地占用税	606	126		73	405	2
契税	22658	20189	478	1145	625	221
环境保护税	566	127	97	125	103	114
其他税收收入	140	65		10	0	65
二、非税收入	162635	57606	26114	6680	21910	50325
专项收入	23937	18133	3248	1312	915	329
行政事业性收费收入	44505	4059	7753	818	2029	29846
罚没收入	16242	3578	2318	2065	1875	6406
国有资源(资产)有偿使用收入	34564	19979	7322	529	1643	5091
其他收入	43387	11857	5473	1956	15448	8653

市县区一般公共预算支出

2020 年

单位:万元

指 标	合 计	凉州区	民勤县	古浪县	天祝县	市 级
一般公共预算支出	2170496	600312	285353	482749	487481	314601
其中:一般公共服务支出	153599	40202	29236	18842	31936	33383
国防支出	1038	119	390	185	250	94
公共安全支出	71205	28086	8349	8973	10444	15353
教育支出	366836	141433	50586	75803	55751	43263
科学技术支出	11228	1659	3876	673	2667	2353
文化旅游体育与传媒支出	65313	4558	4467	7661	21325	27302
社会保障和就业支出	254610	93448	37930	49982	46184	27066
卫生健康支出	231044	44334	22476	28227	35248	100759
节能环保支出	93813	19003	16652	31755	21390	5013
城乡社区支出	135096	42269	27950	30815	24925	9137
农林水支出	507204	109961	59498	159692	162247	15806
交通运输支出	77586	15079	11860	31925	13995	4727
资源勘探工业信息等支出	19604	4213	479	2009	780	12123
商业服务业等支出	6155	2000	1294	824	731	1306
金融支出	1138	335	26	706	11	60
自然资源海洋气象等支出	9323	3123	1239	1479	1843	1639
住房保障支出	111270	35377	3624	21966	43996	6307
粮油物资储备支出	9458	2770	1197	1555	307	3629
灾害防治及应急管理支出	11390	3115	1305	1892	3104	1974
其他支出	9377	260	280	1410	7327	100
债务付息支出	24088	8935	2625	6358	2988	3182
债务发行费用支出	121	33	14	17	32	25

税收收入完成情况

指 标	单 位	2019 年	2020 年
总 计	万元	703952	738849
一、税收收入	万元	360180	383677
1.增值税	万元	169148	183511
2.消费税	万元	18970	20355
3.企业所得税	万元	51975	54753
4.个人所得税	万元	15255	13612
5.资源税	万元	2082	2213
6.城市维护建设税	万元	11164	12117
7.房产税	万元	8717	8679
8.印花税	万元	3879	4448
9.城镇土地使用税	万元	10557	9837
10.土地增值税	万元	13497	16550
11.车船税	万元	9980	10045
12.车辆购置税	万元	20813	23176
13.耕地占用税	万元	1417	606
14.契税	万元	21924	22657
15.环境保护税	万元	771	754
16.其他税收	万元	31	364
二、非税收入	万元	11642	11792
三、社会保险基金收入	万元	308966	316285
四、其他收入	万元	23164	27095
1.工会经费	万元	5490	6748
2.职业年金	万元	17674	20347

分县区税收收入完成情况

2020年

指标名称	单位	合计	凉州区	民勤县	古浪县	天祝县	市局第一分局
总计	万元	738849	395744	77976	86033	88075	91021
一、税收收入	万元	383677	205931	34107	38935	30160	74544
1.增值税	万元	183511	94124	19375	21632	18291	30089
2.消费税	万元	20355	2066	263	1	11	18014
3.企业所得税	万元	54753	28281	5273	8280	2852	10067
4.个人所得税	万元	13612	8214	1024	1235	1094	2045
5.资源税	万元	2213	287	315	474	1137	0
6.城市维护建设税	万元	12117	6097	970	1099	880	3071
7.房产税	万元	8679	4405	673	721	559	2321
8.印花税	万元	4448	2836	283	318	283	728
9.城镇土地使用税	万元	9837	5179	2025	453	317	1863
10.土地增值税	万元	16550	15355	362	219	614	0
11.车船税	万元	10045	13	1273	1494	1039	6226
12.车辆购置税	万元	23176	17999	1664	1597	1916	0
13.耕地占用税	万元	606	151	0	73	405	-23
14.契税	万元	22657	20280	478	1145	625	129
15.环境保护税	万元	754	272	129	166	137	50
16.其他税收	万元	364	372	0	28	0	-36
二、非税收入	万元	11792	5649	1065	1309	1047	2722
三、社会保险基金收入	万元	316285	169427	39754	42684	51806	12614
四、其他收入	万元	27095	14737	3050	3105	5062	1141
1.工会经费	万元	6748	4577	319	489	222	1141
2.职业年金	万元	20347	10160	2731	2616	4840	0

金融机构人民币信贷收入期末余额

2020年

单位:万元

项目名称	栏目	本期余额	比年初增减额	
			今年	去年
一、各项存款		10225749	718322	982307
(一)境内存款		10225614	718416	982316
1.住户存款		7932244	870050	918456
(1)活期存款		2523656	326375	246310
(2)定期及其他存款		5408587	543675	672147
2.非金融企业存款		1079198	80010	-4633
(1)活期存款 2		862660	47155	18416
(2)定期及其他存款 2		216537	32855	-23049
3.机关团体存款		1109088	-88293	10747
4.财政性存款		54555	6638	7749
5.非银行业金融机构存款		50530	-149989	49996
(二)境外存款		135	-94	-8
二、应付及暂收款		258119	23346	47960
三、各项准备		386529	28977	-5617
四、所有者权益		352146	-97018	6943
其中:实收资本		283600	0	0
五、其他		-872878	-76084	-246254

金融机构人民币信贷支出期末余额

2020 年

单位:万元

项目名称	栏目	本期余额	比年初增减额	
			今年	去年
一、各项贷款		8864908	384255	133164
(一)境内贷款		8864898	384256	133152
1.住户贷款		3352387	257500	121366
(1)短期贷款		1246011	-81055	-34339
消费贷款 1		208808	35479	21357
经营贷款 1		1037203	-116534	-55695
(2)中长期贷款 1		2106376	338555	155705
消费贷款		1015006	151710	113328
经营贷款		1091370	186846	42377
2.非金融企业及机关团体贷款		5512511	126757	11786
(1)短期贷款		1284040	-196530	-18012
(2)中长期贷款		4102913	327622	23580
(3)票据融资		1006	-4419	4950
(4)各项垫款		124552	84	1268
(二)境外贷款		10	-2	12
二、股权及其他投资		82740	0	320
三、联行往来(净)		1250438	191223	626734
其中:境内存放二级准备金		0	-87549	-12922
四、应收及预付款		85205	27854	25334
五、固定资产		66373	-5788	-212

中资全国性四家行人民币信贷收入期末余额

2020年

单位:万元

项目名称	栏目	本期余额	比年初增减额	
			今年	去年
一、各项存款		3456485	298017	25997
(一)境内存款		3456378	298048	26063
1.个人存款		2449597	289759	164339
其中:活期储蓄存款		1227628	125616	176353
定期储蓄存款		930191	210984	-1873
结构性存款		35430	-43472	-29605
2.单位存款		1006252	8282	-138264
其中:活期存款		727777	-5372	-183717
定期存款		55820	-36946	607
保证金存款 1		24313	586	428
结构性存款 1		1000	-8000	4672
3.非存款类金融机构存款		528	8	-11
(二)境外存款		107	-31	-67
二、代理财政性存款		294	203	91
三、向中央银行借款		3318	-	-
四、银行业存款类金融机构往来		5823	3471	-571
五、应付及暂收款		76319	16129	11066
其中:应付利息		47597	9864	4161
六、其他负债		14852	129	583
七、所有者权益		-13649	-44934	3524

中资全国性四家行人民币信贷支出期末余额

2020年

单位:万元

项目名称	栏目	本期余额	比年初增减额	
			今年	去年
一、各项贷款		2740270	135056	33502
(一)境内贷款		2740260	135058	33491
1.短期贷款		481402	-27431	1127
(1)个人贷款及透支		251675	-14536	8948
其中:个人消费贷款		149377	3669	27416
(2)单位贷款及透支		229727	-12895	-7821
经营贷款及透支		210746	-31836	-7861
贸易融资		18981	18941	40
2.中长期贷款		2257852	166390	27908
(1)个人贷款		709598	31225	58371
其中:个人消费贷款 2		627696	14249	54027
(2)单位贷款		1548253	135165	-30464
经营贷款		58244	13599	6186
固定资产贷款 2		1490010	121566	-36649
3.票据融资		1006	-3900	4456
(二)境外贷款		10	-2	12
二、存放中央银行存款		-	-4	-1
三、缴存中央银行财政性存款		1281	-1733	2690
四、银行业存款类金融机构往来		1446	80	279
五、联行往来		804370	179726	-2244
其中:境内存放二级准备金		-	-87549	-12922
六、库存现金		19358	-832	595
七、应收及预付款		19046	129	2389
其中:应收利息		8336	557	-484
八、固定资产		28911	-1304	-987
九、其他资产		33009	13245	1913
十、减:各项准备		104249	51348	-2554
其中:贷款减值准备 1		98144	51031	-4302

武威统计年鉴——

统计资料篇



—— 劳动工资 ——



城镇非私营单位从业人员和工资情况

2020年

指标名称	年末人数(人)		工资总额(千元)		在岗职工 平均工资 (元)
	从业人员 期末人数	在岗职工	从业人工 资总额	在岗职工 工资总额	
总计	128289	115538	9195349	8762064	75582
按国民经济行业分组					
1.农、林、牧、渔业	1703	1642	88424	82859	49987
2.采矿业	2321	2093	180979	176237	93183
3.制造业	11253	10726	617779	598878	57084
4.电力、热力、燃气及水生产和供应业	3235	2824	238514	231292	83230
5.建筑业	16356	15130	813444	758567	49607
6.批发和零售业	3320	3220	175365	171918	53750
7.交通运输、仓储和邮政业	3069	2968	157773	154955	52782
8.住宿和餐饮业	955	952	28891	28707	31106
9.信息传输、软件和信息技术服务业	1169	1161	98298	98039	90677
10.金融业	11009	5562	742240	543379	96335
11.房地产业	2550	2337	91355	84820	36377
12.租赁和商务服务业	1772	1588	95195	64605	40821
13.科学研究和技术服务业	2628	2504	226671	222290	88799
14.水利、环境和公共设施管理业	5148	5065	158855	157114	55674
15.居民服务、修理和其他服务业	467	447	19879	18803	42798
16.教育	20087	19422	1915658	1902133	98765
17.卫生和社会工作	13196	12701	1069713	1053146	83500
18.文化、体育和娱乐业	865	857	49966	49932	60792
19.公共管理、社会保障和社会组织	27186	24339	2426350	2364390	85463

武威统计年鉴——

统计资料篇



人口 计划生育

卫生 其它社会事业



人 口 情 况

2020 年

指 标	单位	全 市	凉 州 区	民 勤 县	古 浪 县	天 祝 县
一、人口变动调查数						
常住人口	万人	145.91	88.32	17.74	24.79	15.06
自增率	‰	-5.9	1.10	-6.97	-1.67	-1.00
城镇化率	%	47.01	52.83	40.12	31.71	46.37
二、公安年报数						
总户数	户	593732	332560	78276	116589	66307
总人口	人	1877934	1037379	260584	377734	202237
1.男	人	973589	537290	135522	195250	105527
女	人	904345	500089	125062	182484	96710
2.城镇人口	人	774572	527388	69017	112116	66051
乡村人口	人	1103362	509991	191567	265618	136186
当年出生人口	人	17716	10377	1997	3628	1714
男	人	9310	5438	1033	1936	903
女	人	8406	4939	964	1692	811
当年死亡人口	人	13544	6538	2295	3125	1586
男	人	7185	3516	1192	1592	885
女	人	6359	3022	1103	1533	701
省内迁入	人	2252	1351	186	392	323
省外迁入	人	1712	991	174	342	205
迁往省内	人	4832	2332	815	896	789
迁往省外	人	13058	6106	2082	3246	1624

2010—2020 年末常住人口、城镇人口、城镇化率

项目 年份	武威市			凉州区			民勤县			古浪县			天祝县		
	常住人口 (万人)	城镇人口 (万人)	城镇化率 (%)	常住人口 (万人)	城镇人口 (万人)	城镇化率 (%)	常住人口 (万人)	城镇人口 (万人)	城镇化率 (%)	常住人口 (万人)	城镇人口 (万人)	城镇化率 (%)	常住人口 (万人)	城镇人口 (万人)	城镇化率 (%)
2010年	181.66	50.07	27.56	101.12	33.26	32.89	24.13	4.58	18.99	38.91	6.60	16.96	17.50	5.63	32.17
2011年	177.99	51.02	28.66	99.78	33.91	33.98	23.48	4.72	20.09	37.49	6.69	17.84	17.25	5.70	33.06
2012年	174.73	52.71	30.17	98.66	35.15	35.63	22.89	4.98	21.75	36.15	6.80	18.80	17.03	5.79	34.01
2013年	170.73	54.66	32.02	97.13	36.53	37.61	22.20	5.27	23.75	34.67	6.97	20.10	16.74	5.90	35.25
2014年	167.22	56.77	33.95	95.87	37.96	39.61	21.57	5.60	25.98	33.28	7.16	21.51	16.50	6.05	36.65
2015年	163.55	59.07	36.12	94.52	39.49	41.78	20.92	5.92	28.31	31.86	7.42	23.28	16.25	6.24	38.43
2016年	160.21	61.43	38.34	93.36	41.07	43.99	20.31	6.22	30.63	30.50	7.69	25.22	16.03	6.44	40.18
2017年	157.18	64.35	40.94	92.39	43.15	46.70	19.75	6.59	33.38	29.20	7.94	27.19	15.84	6.67	42.14
2018年	153.59	66.13	43.06	91.09	44.43	48.78	19.11	6.82	35.68	27.80	8.05	28.96	15.59	6.84	43.85
2019年	150.07	67.04	44.67	89.83	45.19	50.31	18.48	6.94	37.55	26.41	8.00	30.29	15.35	6.91	45.02
2020年	145.91	68.57	47.01	88.32	46.66	52.83	17.74	7.12	40.12	24.79	7.86	31.71	15.06	6.98	46.37

备注:根据2020年第七次全国人口普查数据,对2010—2020年末常住人口数据进行了修订。

计 划 生 育 情 况

2020 年

指 标	单 位	全 市	凉 州 区	民 勤 县	古 浪 县	天 祝 县
一、本年出生总数	人	10580	6176	1144	2188	1072
男性	人	5589	3257	629	1146	557
女性	人	4991	2919	515	1042	515
二、出生性别比例	男 / 女	111.98	111.58	122.14	109.98	108.15
三、计划内出生	人	9939	5789	1118	1989	1043
其中：一孩	人	4997	2941	580	1015	461
二孩	人	4722	2703	519	949	551
三孩	人	220	145	19	25	31
计划生育率	%	93.94	93.73	97.73	90.9	97.29
四、计划外出生	人	641	387	26	199	29
其中：多孩	人	641	387	26	199	29
五、计划外多孩比率	%	5.09	6.27	2.27	9.1	2.7
已婚育龄妇女	人	303603	172435	38664	58633	33871
已婚妇女占总人口	%	15.48	15.90	14.21	15.3	16.53
妇女综合节育率	%	80.18	79.88	86.46	72.17	82.22
累计领取独生证	人	36098	22592	5983	2455	5068
本年初婚妇女	人	1137	185	144	700	108
初婚率	‰	0.77	0.17	0.53	1.82	0.53

医疗卫生单位、人员、床位数

2020年

指 标	单位	全 市	凉州区	民勤县	古浪县	天祝县
一、医疗卫生单位数	个	1937	957	355	361	264
1. 乡及乡以上医疗卫生单位	个	158	57	30	27	44
县及县以上医院	个	12	6	2	2	2
疾病预防控制中心	个	5	2	1	1	1
卫生监督所	个	4	1	1	1	1
妇幼保健站所	个	4	1	1	1	1
采供血机构	个	1	1	-	-	-
乡镇卫生院	个	105	39	25	22	19
计划生育服务站	个	21	2	-	-	19
医学教育(培训、科研)机构	个	1	-	-	-	1
健康教育机构	个	1	1	-	-	-
专科疾病防治(院)所	个	4	4	-	-	-
2. 社区医疗服务中心(站)	个	21	11	2	3	5
3. 工矿及民营医院	个	36	24	5	4	3
4. 诊所、医务室、卫生所	个	486	355	81	17	33
5. 村卫生室	个	1235	510	237	310	178
6. 其他卫生机构	个	1	-	-	-	1
二、医疗卫生单位人员数	人	17208	11164	1958	2143	1943
1. 卫生技术人员	人	13924	9233	1589	1660	1442
其中:执业(助理)医师	人	4938	3261	484	593	600
注册护士	人	6545	4436	769	770	570
药剂人员	人	572	390	58	53	71
技师(士)	人	731	466	88	81	96
其他人员	人	1138	680	190	163	105
2. 其他技术人员	人	570	406	30	60	74
3. 管理人员	人	530	338	22	23	147
4. 工勤人员	人	834	566	66	104	98
5. 乡村医生、卫生员	人	1350	621	251	296	182
三、医疗单位床位数	张	12746	7435	1314	2552	1463
1. 医院	张	9095	5346	965	1655	1129
2. 乡镇卫生院	张	2985	1650	324	797	214
3. 其他医疗单位	张	684	439	25	100	120
四、每千人口医师数	人	3.34	3.66	2.67	2.32	3.94
五、每千人口床位数	张	8.61	8.35	7.26	9.97	9.62
六、每千人口护士数	人	4.42	4.98	4.25	3.01	3.75

交通、火灾事故情况

2020年

指 标	单 位	合 计	凉 州 区	民 勤 县	古 浪 县	天 祝 县
一、交通事故	起	83	54	7	12	10
死亡	人	56	31	8	7	10
伤人	人	75	44	3	15	13
经济损失	万元	13.32	6.22	0.49	4.84	1.78
二、火灾事故	起	393	269	57	42	25
死亡	人	-	-	-	-	-
伤人	人	-	-	-	-	-
经济损失	万元	88.65	40.73	9	24.92	14

民政优抚、救济和社会福利情况(一)

2020年

指 标	单位	全 市	凉州区	民勤县	古浪县	天祝县	市本级
一、优待优抚对象人数	人	11650	6435	1815	2222	1178	-
抚恤革命伤残	人	884	535	129	147	73	-
定期抚恤	人	165	95	38	25	7	-
其中:烈属	人	30	21	5	3	1	-
牺牲、病故军人家属	人	135	74	33	22	6	-
定期补助	人	666	463	63	79	61	-
其中:复员军人	人	185	114	25	42	4	-
退伍军人	人	0	0	0	0	0	-
部分60周岁以上烈士子女 (含错杀被平反人员子女)	人	0	0	0	0	0	-
其他	人	7369	3746	1394	1326	903	-
二、优待优抚对象户数	户	11650	6435	1815	2222	1178	-
优待总金额	万元	7414.4	4366.5	1106.0	1391.9	550.0	-
三、烈士纪念建筑物管理单位	个	2	1	-	1	-	-
四、军队离退休服务所	个	1	-	-	-	-	1
五、军供站	个	2	1	-	-	1	-

民政优抚、救济和社会福利情况(二)

2020年

指标	单位	全市	凉州区	民勤县	古浪县	天祝县	市本级
一、城镇居民最低生活保障人数	人	19378	8868	5650	2225	2635	-
城镇居民最低生活保障家庭数	户	8373	3727	2602	930	1114	-
城镇低保资金全年实际支出	万元	12386.34	5409.83	3596.81	1320.7973	2058.9	-
二、农村居民最低生活保障人数	人	50816	20702	6104	16813	7197	-
农村居民最低生活保障家庭数	户	21408	9215	2762	6393	3038	-
农村低保资金全年实际支出	万元	15262.67	5723.12	2450.35	4632.72	2456.48	-
三、社会福利院	所	1	-	-	-	-	1
床位数	个	240	-	-	-	-	240
在院人数	人	184	-	-	-	-	184
四、精神疾病服务机构	所	1	-	-	-	-	1
床位数	个	200	-	-	-	-	200
在院人数	人	184	-	-	-	-	184
五、儿童福利院	个	3	-	-	1	1	1
在院人数	人	179	-	-	3	4	172
六、城市养老服务机构	个	15	6	3	3	2	1
在院人数	人	1895	919	148	518	126	184
七、农村养老服务机构	个	14	7	2	1	4	-
在院人数	人	1194	601	229	63	301	-
八、救助站	个	2	-	1	-	-	1
九、殡仪馆	个	2	1	1	-	-	-

基层政权、社会团体、婚姻情况

2020年

指 标	单位	全市	凉州区	民勤县	古浪县	天祝县	市本级
一、基层政权组织							
镇政府	个	84	37	18	15	14	-
乡政府	个	9	0	0	4	5	-
街道办事处	个	9	9	0	0	0	-
社区服务设施数	个	1029	487	193	193	156	-
社区居委会(城市)	个	72	39	6	7	20	-
社区居委会(农村)	个	108	65	17	0	26	-
村民委员会	个	1112	442	248	244	178	-
村民小组	个	8488	3817	1794	2086	791	-
二、社会组织累计数							
社会团体	个	1430	594	301	259	187	89
民办非企业单位	个	482	352	22	57	23	28
三、本年登记结婚							
其中:初婚	人	16643	9106	2581	3380	1576	-
再婚	人	3457	2046	241	530	640	-
其中:女性	人	1758	896	147	328	387	-
复婚	件	227	115	13	50	49	-
四、实际离婚总数							
	对	2173	1260	170	369	374	-

工会、妇联、团委、宗教、司法情况

2020年

指 标	单位	全市	指 标	单位	全市
一、全市工会组织	个	2944	依法修建的寺观庙堂	座	95
建立工会单位的职工数	人	239322	信伊斯兰教者	人	8454
工会会员	人	227181	信基督教者	人	712
其中:女会员	人	86876	信天主教者	人	6824
工会专职干部	人	539	信佛教者	人	125221
其中:女专职干部	人	123	信道教者	人	17063
二、妇联组织(乡镇以上)	个	111	五、人民调解委员会	个	1349
妇联正副主任(乡镇以上)	人	227	调解人员	人	8839
妇联干部	人	20	调解纠纷	件	6649
其中:少数民族干部	人	4	调解自杀纠纷	起	0
三、团委组织总数	个	4903	防止纠纷转化	件	0
团 委	个	274	有律师事务所	所	18
团总支	个	98	律师工作者	人	226
基层团支部	个	4509	有公证处	个	5
团工委	个	22	公证人员	人	16
现有团员	万人	6.19	刑事案件立案数	起	3429
有女团员	万人	3.18	犯罪人数	人	1610
青年团干部	人	7754	其中:青少年人数 (年龄 16-25 周岁)	人	295
少先队员	万人	13.56	防止群体性上访	起	0
四、宗教管理机构	个	1			
县级宗教团体	个	13			

地震目录统计表

2020 年

县区 月份	凉州区	民勤	古浪	天祝
1	2.0/20			2.5/23;2.1/24
2		2.3/18;2.1/18		3.1/22
3		2.7/14;2.3/29		2.1/6;2.2/23;2.5/29
4				
5	2.4/19	3.8/16;2.0/17		2.0/2;2.1/10
6		2.0/1	2.6/12;2.1/24	2.1/4;2.1/13
7	3.0/15			
8	2.7/1;2.3/9;2.3/17			2.7/6;3.0/13
9	2.1/4	2.1/13;2.5/16	2.0/14	2.5/2;2.0/12; 2.7/17;2.2/23
10	2.3/6;2.4/30	3.1/19		2.2/25
11	2.1/22;2.0/30		2.0/5;2.0/27	2.4/4
12	2.0/15	2.2/12;2.9/23	2.1/4	2.5/7;2.2/18

备注:1.表内震级为 ML,震级 \geq ML2.0,格式为:ML/日。

2.此表根据《甘肃省地震月报目录》统计。

3.2017 年境内共发生 ML2.0 级以上地震 31 次。

武威统计年鉴——

统计资料篇



文化 教育

科技 体育



文化、文物、文体机构及人员

2020年

指 标	单位	全 市	凉州区	民勤县	古浪县	天祝县	市 直
一、文化机构	个	18	3	3	3	4	5
人员	人	237	31	26	17	75	88
1. 艺术表演机构	个	2	-	-	-	1	1
人员	人	77	-	-	-	41	36
2. 文化馆	个	5	1	1	1	1	1
人员	人	59	15	11	6	10	17
3. 图书馆	个	5	1	1	1	1	1
人员	人	54	12	8	6	13	15
4. 文化稽查队	个	4	0	1	1	1	1
人员	人	39	0	7	5	11	16
5. 书画院	个	2	1	-	-	-	1
人员	人	8	4	-	-	-	-
二、文物机构	个	19	2	3	3	2	9
人员	人	76	8	12	12	8	36
其中:博物馆	个	7	-	1	1	1	4
人员	人	29	-	3	4	5	17
纪念馆	个	4	1	1	1	-	1
人员	人	16	4	4	4	-	4
三、乡镇文化站	个	93	37	18	19	19	-
人员	人	292	73	52	131	36	-
四、文体广电旅游局	个	5	1	1	1	1	1
人员	人	92	20	10	23	10	29

文化、文物及展览演出情况

2020年

指 标	单 位	全 市	凉 州 区	民 勤 县	古 浪 县	天 祝 县	市 直
一、图书馆藏书量	册(件)	549410	363130	54330	40760	91190	-
流通	千人次	80.17	27.66	7.96	11.3	5.59	27.66
流通册次	千册次	127.26	37.34	5.68	26.45	20.45	37.34
用房面积	平方米	900	220	60	130	490	-
二、文化馆群艺馆办展览	次	120	26	53	14	15	12
办文艺活动	次	5	-	2	2	-	1
办训练班	次	368	232	46	26	54	10
建筑面积	平方米	7220	3880	1180	430	860	870
三、文物藏品	件	51807	5	962	2204	756	47880
其中:一级品	件	186	-	1	5	5	175
参观人次	千人次	1192	10	86	621	58	417
用房面积	平方米	48015	1000	1939	6680	4500	33896
四、艺术表演场次	场次	610	-	140	-	170	300
观众人次	千人次	233.2	-	65.2	-	81	87
新创剧目	个	1	-	-	-	-	1
五、群众文化活动	场次	1326	723	204	179	185	35

广 播 电 视 情 况

2020 年

指 标	单 位	全 市	凉 州 区	民 勤 县	古 浪 县	天 祝 县	市 直
一、无线广播电台(站)	座	5	1	1	1	1	1
节目套数	套	5	1	1	1	1	1
平均每天播出时间	时 / 分	12	13/40	10/40	3	12/20	16/40
广播覆盖率	%	99.36	99.8	99.66	98.71	97.99	-
二、电视台	座	5	1	1	1	1	1
节目套数(公共电视)	套	6	1	1	1	1	2
卫星地球站	座	-	-	-	-	-	-
电视覆盖率	%	99.81	99.97	99.96	99.53	99.36	-
三、有线电视用户数	万户	7.2427	4.7198	0.8513	0.968	0.7081	-
其中:数字电视用户数	万户	7.2427	4.7198	0.8513	0.968	0.7081	-
有线电视入户率	%	12.14	14.16	10.78	8.21	10.6	-

中小学学校分类情况

2020年

指 标	单位	全 市	凉 州 区	民 勤 县	古 浪 县	天 祝 县
学校总计	所	615	315	35	169	96
1.中等职业学校	所	13	9	1	2	1
其他部门办	所	5	5	0	0	0
2.普通中学	所	130	76	12	25	17
其他部门办	所	8	8	0	0	0
高中	所	20	11	2	4	3
其他部门办	所	1	1	0	0	0
初中	所	110	65	10	21	14
其他部门办	所	7	7	0	0	0
3.小学	所	469	229	21	141	78
其他部门办	所	2	2	0	0	0
教学点	所	202	71	7	102	22
初级小学	所	0	0	0	0	0
完全小学	所	267	158	14	39	56
高小	所	0	0	0	0	0
4.特殊教育学校	所	3	1	1	1	0

小学、学前班、幼儿园基本情况

2020年

指 标	单位	全 市	凉 州 区	民 勤 县	古 浪 县	天 祝 县
1.小学班级	个	3646	2167	236	767	476
毕业生	人	15011	9585	1290	2695	1441
招 生	人	17877	11478	1155	3400	1844
在校学生	人	105577	66524	7174	21038	10841
一年级	人	17877	11478	1155	3400	1844
二年级	人	18502	11644	1173	3811	1874
三年级	人	17959	11392	1162	3536	1869
四年级	人	17668	11100	1211	3600	1757
五年级	人	16959	10556	1221	3381	1801
六年级	人	16612	10354	1252	3310	1696
女学生总计	人	48682	30440	3193	9920	5129
2020年毕业班学生	人	15011	9585	1290	2695	1441
2.学前班、幼儿园	园(所)	380	169	21	114	76
班级数	个	1850	1091	138	370	251
在园幼儿数	人	50962	33581	3267	9114	5000
学前班幼儿	人	0	0	0	0	0
幼儿园教职工	人	5496	3682	488	750	576
其中:园长	人	354	228	33	58	35
其中:专任教师	人	3504	2052	336	590	526
保健医	人	109	83	10	14	2
保育员	人	830	683	56	88	3
其 它	人	699	636	53	0	10

小学生入学、巩固、普及率情况

2020年

指 标	单位	全 市	凉州区	民勤县	古浪县	天祝县
一、学龄儿童入学情况						
1. 校内外学龄儿童总数	人	102314	64308	7052	20589	10365
已入学的学龄儿童	人	102314	64308	7052	20589	10365
全部学龄儿童入学率	%	100	100	100	100	100
小学巩固率	%	100	100	100	100	100
2. 农村校内外学龄儿童	人	43445	29087	4700	6839	2819
已入学的学龄儿童	人	43445	29087	4700	6839	2819
农村学龄儿童入学率	%	100	100	100	100	100
二、在校学生巩固情况						
1. 学年初小学生	人	102948	64698	7209	20449	10592
学年末小学生	人	102948	64698	7209	20449	10592
全部学生巩固率	%	100	100	100	100	100
2. 农村学年初小学生	人	44676	32626	1238	7812	3000
农村学年末小学生	人	44676	32626	1238	7812	3000
农村学生巩固率	%	100	100	100	100	100

高等院校校基本情况

2020年

指 标	单 位	全 市	凉 州 区	民 勤 县	古 浪 县	天 祝 县
学校总计	所	2	2	0	0	0
一、在校学生数	人	21709	21709	0	0	0
在校女学生数	人	11973	11973	0	0	0
在校住宿生总数	人	19164	19164	0	0	0
招生人数	人	8389	8389	0	0	0
2020年毕业班学生	人	5510	5510	0	0	0
二、教职工数	人	1256	1256	0	0	0
其中专任教师	人	994	994	0	0	0
三、学校占地面积	万平方米	207.6	207.6	0	0	0
校舍面积	万平方米	51.8	51.8	0	0	0

中等专业学校情况

2020年

单位:人

指 标	总计	甘肃省理工 中等专业学校	体校	武威师范
毕业生	781	715	42	24
招生	1606	1126	55	425
在校生	3511	2513	169	829
其中:一年级	1606	1126	55	425
二年级	1203	755	46	402
三年级	702	632	68	2
2020年毕业班学生	781	715	42	24
教职工合计	162	98	64	0
其中:专任教师	147	94	53	0
行政人员	4	1	3	0
工勤人员	11	3	8	0
其他附设机构人员	0	0	0	0

普通高中、职业高中基本情况

2020年

指 标	单位	全 市	凉州区	民勤县	古浪县	天祝县
一、普通高中班级	班	620	343	78	125	74
毕业人数	人	11652	6255	1649	2550	1198
招生	人	10183	5944	1146	2056	1037
初中毕业生入学率	%	56.3	55.2	59.8	56.1	59.5
在校学生	人	31411	18018	3833	6468	3092
其中：一年级	人	10183	5944	1146	2056	1037
二年级	人	10332	6003	1268	2105	956
三年级	人	10896	6071	1419	2307	1099
在校女学生总数	人	14234	8044	1612	3076	1502
在校住宿生总数	人	18224	11436	1481	4136	1171
2020年毕业班学生	人	11652	6255	1649	2550	1198
二、中等职业学校班级数	班	316	189	50	57	20
中等职业学校毕业生	人	4230	2232	1042	805	151
中等职业学校招生	人	5650	3587	660	1032	371
招生占初中毕业生比例	%	39.2	40.9	36	38.7	33.3
中等职业学校在校生	人	14528	8803	2384	2613	728
一年级	人	5650	3587	660	1032	371
二年级	人	5364	3174	885	1058	247
三年级	人	3514	2042	839	523	110
2020年毕业班学生	人	4230	2232	1042	805	151

初中学校基本情况

2020年

指 标	单位	全 市	凉州区	民勤县	古浪县	天祝县
初中班级数	个	1238	738	126	242	132
毕业生人数	人	18094	10769	1916	3665	1744
招生人数	人	14888	9514	1282	2734	1358
初中在校学生	人	49866	30758	4443	10002	4663
其中:七年级	人	14888	9514	1282	2734	1358
八年级	人	16807	10160	1563	3512	1572
九年级	人	18171	11084	1598	3756	1733
在校女学生	人	22044	13347	1781	4687	2229
住宿生	人	20655	10587	1636	6098	2334
2020年毕业班学生	人	18094	10769	1916	3665	1744
学年初在校学生	人	52742	31772	5044	10830	5096
学年末在校学生	人	52742	31772	5044	10830	5096
初中学生巩固率	%	100	100	100	100	100
农村学年初在校学生	人	18093	13824	669	3348	252
农村学年末在校学生	人	18093	13824	669	3348	252
农村学生巩固率	%	100	100	100	100	100
上学年初毕业班学生	人	18094	10769	1916	3665	1744
本学年末实际毕业生	人	18094	10769	1916	3665	1744
毕业率	%	100	100	100	100	100

中小学校舍、图书等情况

2020年

指 标	单位	全 市	凉州区	民勤县	古浪县	天祝县
一、学校占地面积	万平方米	1325.40	785.00	119.50	288.00	132.95
其中:幼 儿 园	万平方米	125.66	59.2	11.7	43.54	11.22
小 学	万平方米	479.06	244.7	42.9	130.86	60.6
普通中学	万平方米	451.66	238	58.2	99.03	56.43
职业中学	万平方米	61.39	35.47	6.7	14.52	4.7
高职院校	万平方米	207.6	207.6	0	0	0
二、校舍建筑面积	万平方米	388.9	231.9	42.6	67	47.37
其中:幼 儿 园	万平方米	45.58	28.2	3.1	9.06	5.22
小 学	万平方米	89.44	41.1	10.3	22.62	15.42
普通中学	万平方米	172.59	93.2	24.4	30.1	24.89
职业中学	万平方米	29.44	17.6	4.8	5.2	1.84
高职院校	万平方米	51.8	51.8	0	0	0
三、危房面积	万平方米	64.32	41.17	20.60	1.30	1.25
其中:幼 儿 园	万平方米	0.274	0.05	0.20	0.024	0
小 学	万平方米	18.68	13.70	4.50	0.30	0.18
普通中学	万平方米	32.40	17.00	13.40	0.93	1.07
职业中学	万平方米	2.50	0	2.50	0	0
高职院校	万平方米	0	0	0	0	0

中小学校教职工基本情况

2020年

指 标	单位	全 市	凉州区	民勤县	古浪县	天祝县
教职工合计	人	19470	10591	2742	3634	2503
教育部门办	人	18373	9494	2742	3634	2503
其他部门办	人	1097	1097	0	0	0
一、小学教职工人数	人	7741	4007	991	1711	1032
教育部门办	人	7676	3942	991	1711	1032
其他部门及民办	人	65	65	0	0	0
二、普通中学教职工	人	10601	6015	1456	1754	1376
教育部门办	人	9754	5168	1456	1754	1376
其他部门及民办	人	847	847	0	0	0
三、中等职业学校教职工	人	1128	569	295	169	95
教育部门办	人	943	384	295	169	95
其他部门及民办	人	185	185	0	0	0
教育行政部门及离退休人员	人	406	196	69	58	83
其中:教育干部	人	172	74	33	31	34
教研室人员	人	55	28	6	11	10
离退休人员	人	153	83	24	11	35
电化教育馆室	人	26	11	6	5	4

中小学专任教师学历情况

2020年

指 标	单 位	全 市	凉 州 区	民 勤 县	古 浪 县	天 祝 县
1. 高中专任教师	人	2909	1427	456	607	419
其中:大学本科毕业及以上	人	2881	1416	453	601	411
2. 初中专任教师	人	5124	2979	588	981	576
其中:大学专科毕业及以上	人	5124	2979	588	981	576
3. 中等专业学校专任教师	人	880	423	204	170	83
其中:本科以上	人	828	379	204	168	77
4. 小学专任教师	人	9186	5318	812	1803	1253
其中:中专及以上毕业	人	9186	5318	812	1803	1253
5. 小学教职工平均负担学生	人	11	13	9	12	9
普通中学教职工平均负担学生	人	10	11	8	10	8
中职学校教职工平均负担学生	人	17	21	12	15	9

科技、体育情况

2020年

指 标	单位	数量	指 标	单位	数量
一、市县科技管理机构	个	5	其中:女运动员	人	8
科研院所	所	5	其中:排球	人	3
市县科技推广机构	个	39	沙滩排球	人	0
企业技术研发机构	个	8	足 球	人	1
科普教育基地	个	34	柔 道	人	4
各类科学技术人员	万人	171.68	武 术	人	0
科技特派员	人	506	曲棍球	人	0
实施科技计划项目	项	351	跆拳道	人	0
登记成果	项	62	田 径	人	2
获得省部级奖励	项	1	乒乓球	人	1
二、体育工作情况			有等级裁判员	人	130
市县委	个	5	举办乡级以上运动会	次	64
业余体校	所	2	参赛人员	万人	4.6
传统项目学校	所	21	体育达标人数	万人	43
传统项目参加学生	人	8000	体育运动场地	个	63
获省级金牌	枚	18	其中:游泳池	个	5
获省级银牌	枚	25	灯光球场	个	5
获省级铜牌	枚	28	武 馆	个	1
破市记录	项	0	体育锻炼人口	万人	82
有等级运动员	人	23	向省上输送运动员	人	32